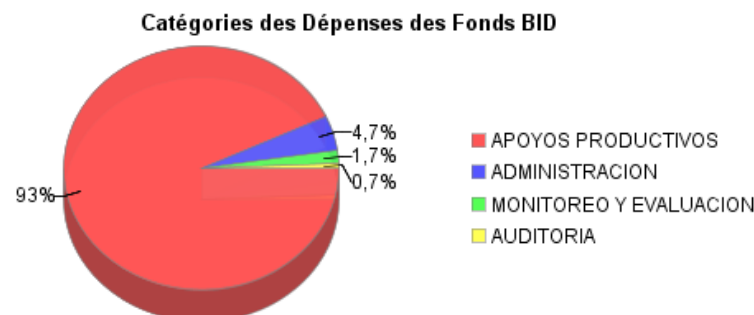
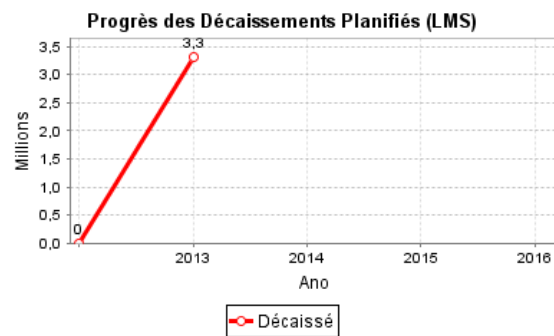
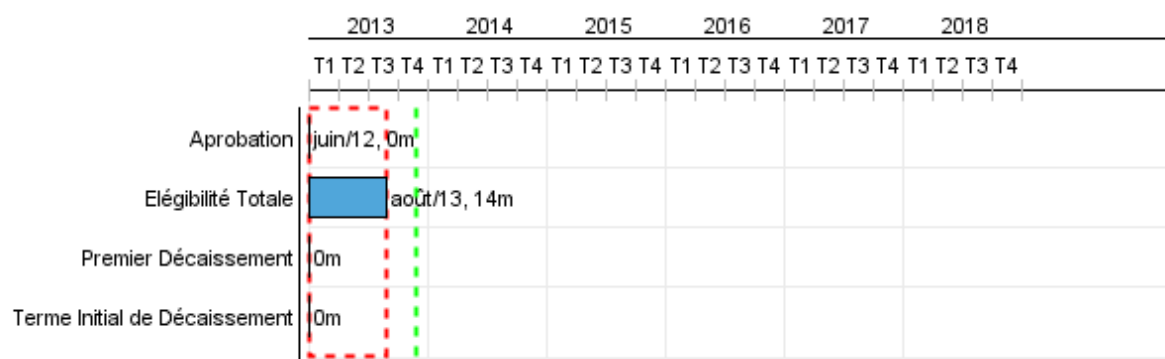


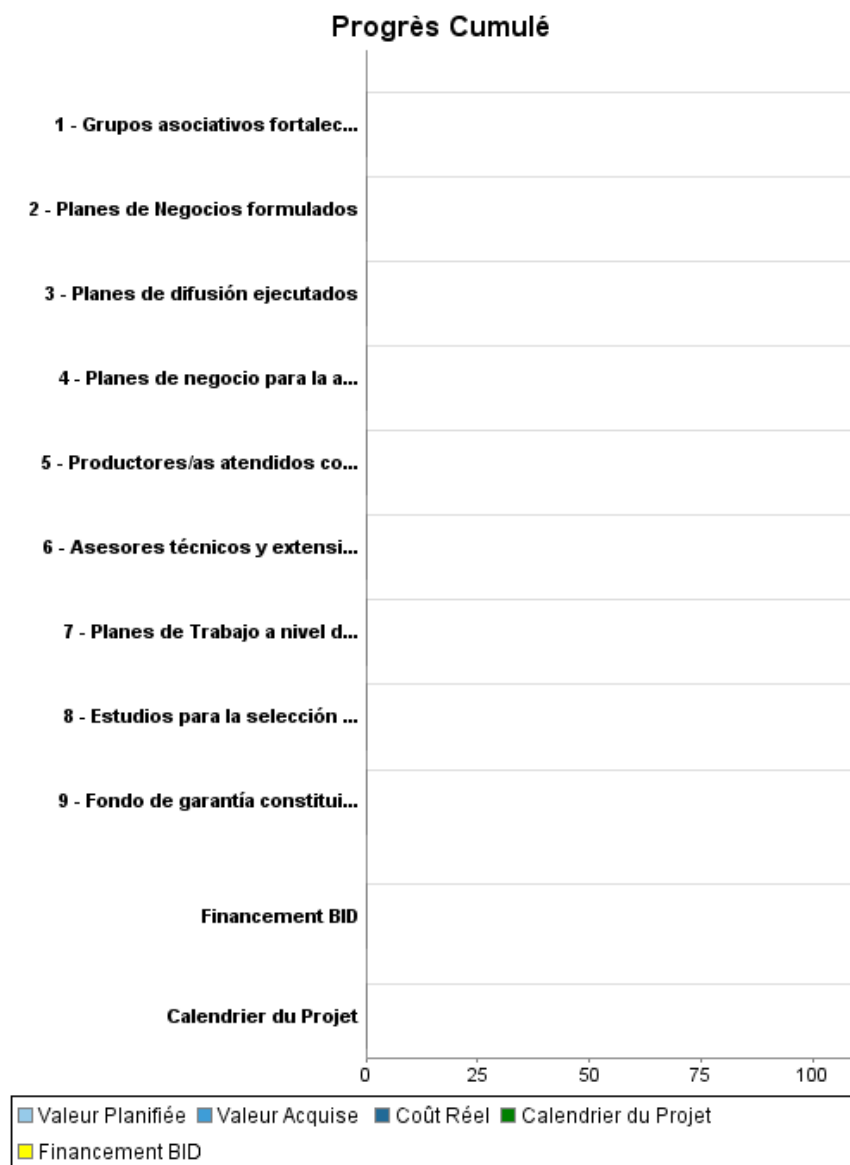
## Rapport Résumé

Données Générales		Fonds Disponibles (US\$)	Coût Total et Source de Financement
Agence d' Exécution (EA):	Ministerio de Agricultura, Ganadería y Pesca		
Secteur:	AGRICULTURE AND RURAL DEVELOPMENT-SUSTAINABLE AGRICULTURAL DEVELOPMENT		
Numéro(s) de Prêt(s):	2740/OC-AR	Montant Courant Approuvé: 30.000.000,00	Initial BID: 30.000.000,00
Étape:	Approved	Montant Décaissé à ce Jour:	Courant BID: 30.000.000,00
Type d' Opération:	INV - Investissement	% Décaissé:	Pari Passu: 73,00
Opération(s) Connexe(s):	RG-P1442, RG-P1478	Solde: 30.000.000,00	Cofinancement/Pays: 11.000.000,00
Sous-Type de l'Opération:	ESP - Specific Investment Operation		Estimation Initiale: 41.000.000,00
			Période d'Amortissement (mois): 234

Catégorie d'Impact Environnemental et Social du Projet	Reformulation	Validation
Catégorie d'Impact Environnemental et Social du Projet: B	( ) Les objectifs du projet ont-ils été reformulés?	Validé par le Chef de Division: 20-sep-2013
		Validé par le Représentant:



## Progrès Cumulé à 2013



## Résultats

**Résultat:** Incremento de la productividad (rendimientos) de rubros representativos en planes de negocios

Indicateur	Unité de Mesure	Ligne de Base	Année Ligne de Base		Fin du Projet
Diferencia entre el cambio porcentual del ingreso neto agropecuario promedio por productor de los beneficiarios y el ingreso promedio agropecuario por productor de no beneficiarios.	Porcentaje (%)		2013	P A	15,00

**Résultat:** Incremento en la adopción de tecnologías promovidas por el Programa

Indicateur	Unité de Mesure	Ligne de Base	Année Ligne de Base		Fin du Projet
Diferencia entre las tasas de adopción de tecnologías entre beneficiarios y no beneficiarios	Porcentaje (%)		2013	P A	50,00

**Résultat:** Incremento al acceso de crédito de los beneficiarios del Programa

Indicateur	Unité de Mesure	Ligne de Base	Année Ligne de Base		Fin du Projet
Diferencia entre las tasas de acceso al crédito entre beneficiarios y no beneficiarios.	Porcentaje (%)		2013	P A	20,00

## Produites: Progrès Physique et Financier Annuel 2013

Description	Unité de Mesure	Physique				Financier			
		Planifié	Réel	Unités Cumulées	Unités FDP	Planifié	Réel	Coûts Cumulées	Coûts FDP
<b>Apoyo a las Capacidades de Preparación de Planes de Negocios</b>									
Planes de Trabajo a nivel de cada provincia ejecutados	Planes				2,00				792.000,00
Asesores técnicos y extensionistas capacitados y habilitados	Personas				71,00				126.000,00
Planes de difusión ejecutados	Planes				4,00				282.000,00
Grupos asociativos fortalecidos en materia técnica y legal, para el acceso a los recursos del programa, la participación en instancias de negociación, y el acceso a recursos del sistema financiero	Grupos				100,00				190.000,00
Planes de Negocios formulados	Planes				360,00				282.000,00
Estudios para la selección futura de provincias y tecnologías adicionales realizados	Estudios				8,00				528.000,00
<b>Apoyo a la Implantación de Planes de Negocios</b>									
Fondo de garantía constituido y transferido	Fondo				1,00				9.950.000,00
Planes de negocio para la adopción de tecnologías con apoyos (ANRs) entregados	Planes				300,00				23.000.000,00
Productores/as atendidos con asistencia técnica para la adopción de las tecnologías promovidas por el Programa	Agricultores				2.060,00				3.350.000,00
<b>Coordinación y administración del proyecto</b>									
Coordinación y administración del proyecto	N/A					497.000,00			1.800.000,00
Seguimiento, evaluación de impacto y evaluación intermedia y final del programa	N/A					175.000,00			500.000,00
Gastos financieros	N/A								200.000,00
<b>TOTAL</b>						<b>672.000,00</b>			<b>41.000.000,00</b>