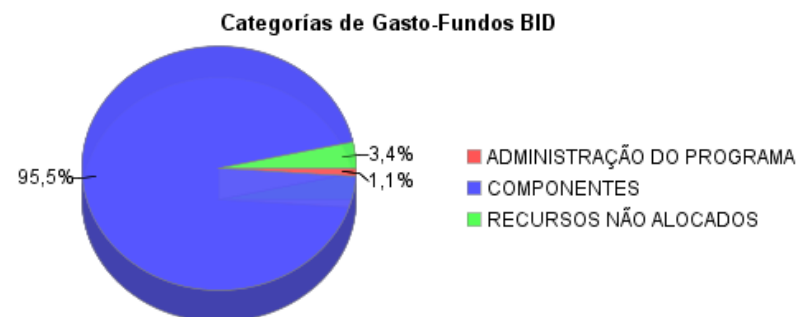
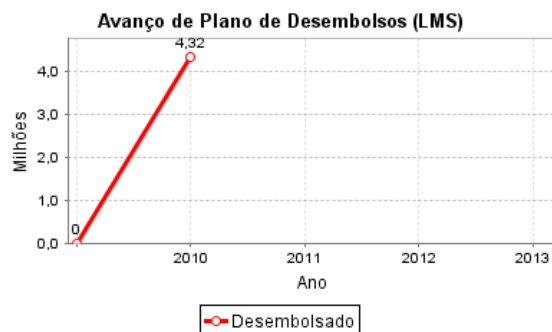
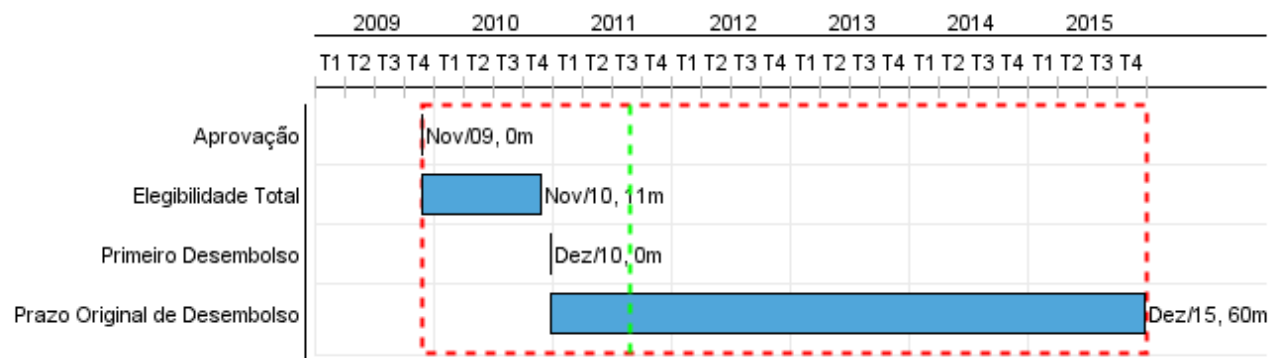


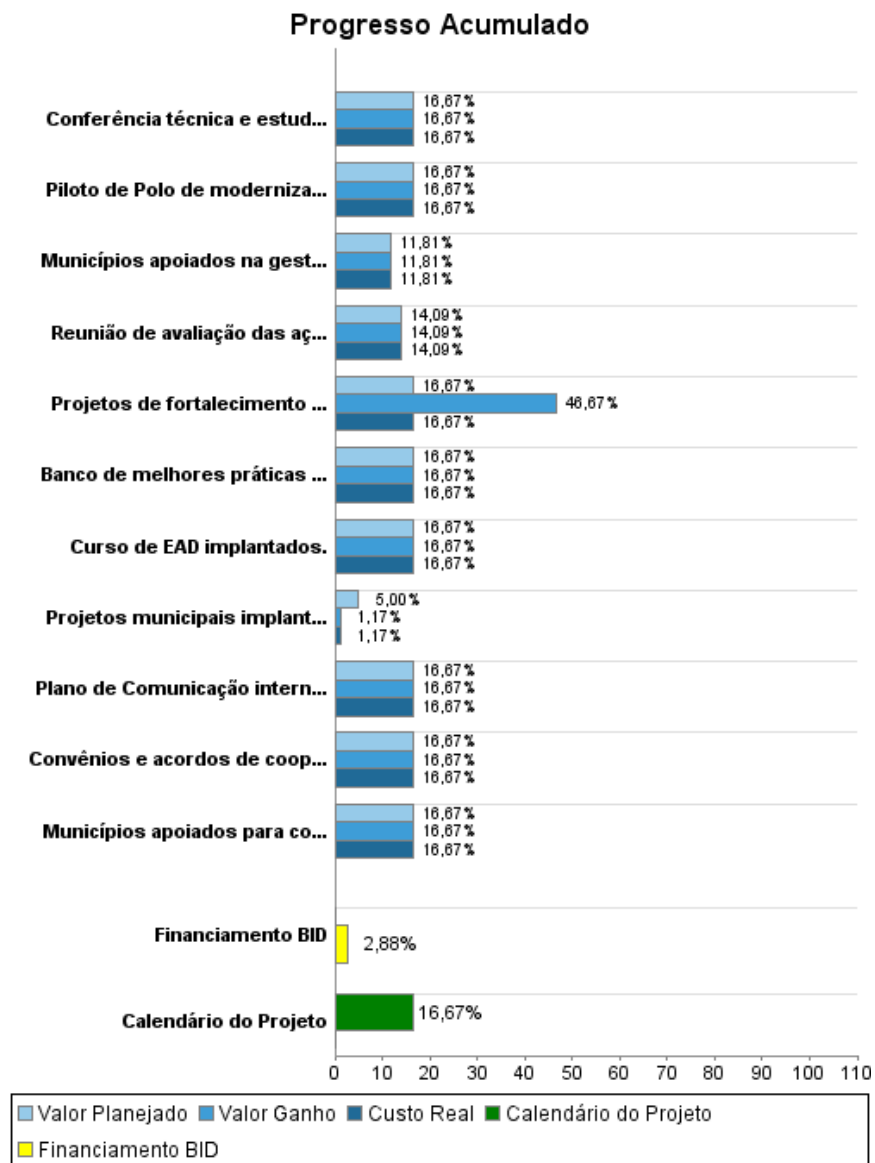
Relatório Resumido

Dados Gerais	Fundos Disponíveis (US\$)	Custo Total e Fonte
Executor: SECRETARIA EXECUTIVA DO MINISTÉRIO DA FAZENDA		
Sector: REFORM / MODERNIZATION OF THE STATE-FISCAL REFORM		
Número da Operação: 2248/OC-BR	Atual: 150.000.000,00	Original BID: 150.000.000,00
Estágio: Approved	Desembolsado: 4.315.000,00	Corrente BID: 150.000.000,00
Tipo Operação: INV - Investimento	% Desembolsado: 2,88	Pari-passu: 100,00
Operação Relacionada: BR0286	Saldo: 145.685.000,00	Cofinanciamento/País: 16.600.000,00
Subtipo de Operação: PFM - Multi-Phase Lending Project		Original Estimado: 166.600.000,00
		Período de Amortização (meses): 162

Categoria do impacto social	Reformulação	Validação
Categoria do impacto social: B	() Os objetivos do projeto foram reformulados?	Validado pelo Chefe de Divisão: Apr 20, 2011 Validado pelo Representante do País: Apr 24, 2011



Progresso Acumulado até 2010



Resultados

Resultado: R1 - Projetos de subempréstimos municipais contratados.

Indicador	Unidade Medida	Linha Base	Ano Linha Base		2010	2011	2012	2013	2014	2015	Final do Projeto
subempréstimo contratados.	contratos		2009	P A							6,00

Resultado: R2 -Recursos financeiros comprometidos mediante contratos de subempréstimos

Indicador	Unidade Medida	Linha Base	Ano Linha Base		2010	2011	2012	2013	2014	2015	Final do Projeto
Volume de recursos comprometidos	US\$ milhões		2009	P A							106,80

Resultado: R3 - Eventos de difusão de melhores práticas incorporados em Banco de Mejores practicas.

Indicador	Unidade Medida	Linha Base	Ano Linha Base		2010	2011	2012	2013	2014	2015	Final do Projeto
Quantidade de eventos de avaliação e difusão incluídos no Banco de Melhores Práticas.	eventos		2009	P A							2,00

Resultado: R4 - Uso do Ensino a Distância (EAD) ampliado.

Indicador	Unidade Medida	Linha Base	Ano Linha Base		2010	2011	2012	2013	2014	2015	Final do Projeto
Replicações dos cursos pilotos de EAD desenvolvidas.	replicações		2009	P A							2,00

Resultado: R5 - Potencial de receita própria dos municípios participantes da 2ª fase do Programa identificados.

Indicador	Unidade Medida	Linha Base	Ano Linha Base		2010	2011	2012	2013	2014	2015	Final do Projeto
Percentual de município com potencial de receita própria identificados.	%		2009	P A							50,00

Resultado: R6 - Linha de base para os 4 eixos estruturadores do Programa definida: atenção ao cidadão, administração tributária, gestão do cadastro de contribuintes e administração orçamentária e financeira es medida de manera independiente por los municipios

Indicador	Unidade Medida	Linha Base	Ano Linha Base		2010	2011	2012	2013	2014	2015	Final do Projeto
Percentual de municipios participante	%		2009	P							50,00

do Programa com diagnóstico de linha
de base dos eixos estruturadores
realizado.

A

Produtos: Progresso Físico e Financeiro Anual 2010

Descrição	Unidade de medida	Físico				Financeiro			
		Planejado	Atual	Unidades Acumuladas	Unidades FDP	Planejado	Atual	Custos Acumulados	Custos FDP
COMPONENTE I - COORDINACIÓN Y ASISTENCIA TÉCNICA NACIONAL									
Projetos de fortalecimento institucional municipal apoiados em sua elaboração e revisão	projetos	10,00	28,00		60,00	46.111,97	46.111,97		276.671,83
Municípios apoiados para contratação de operações de crédito	Governments	7,00	7,00		12,00	32.424,63	32.424,63		194.547,80
Municípios apoiados na gestão dos respectivos projetos, envolvendo monitoramento e avaliação	Governments				30,00	243.173,13	243.173,13		2.059.038,76
Banco de melhores práticas na área fiscal criado.	banco de melhores praticas				1,00	189.780,00	189.780,00		1.138.710,00
Convênios e acordos de cooperação celebrados, tanto no âmbito nacional quanto no internacional	convênios				1,00	39.896,64	39.896,64		239.379,84
Conferência técnica e estudos, no âmbito nacional e internacional, realizados.	conferência				1,00	72.213,65	72.213,65		433.281,65
Plano de Comunicação interna e externa elaborado, incluindo mecanismos de transparência e comunicação com a sociedade.	plano				1,00	135.021,53	135.021,53		810.129,20
Piloto de Polo de modernização regional implantado.	Piloto				1,00	195.005,17	195.005,17		1.170.031,01
Curso de EAD implantados.	cursos				2,00	1.564.885,41	1.564.885,41		9.389.312,43
Reunião de avaliação das ações do Programa realizadas.	reuniões				1,00	125.219,64	125.219,64		888.897,48
COMPONENTE II - FORTALECIMIENTO INSTITUCIONAL MUNICIPAL									
Projetos municipais implantados.	projetos		6,00		4,00	7.125.000,00	1.671.268,23		142.500.000,00
Outros									
TOTAL						9.768.731,77	4.315.000,00		159.100.000,00