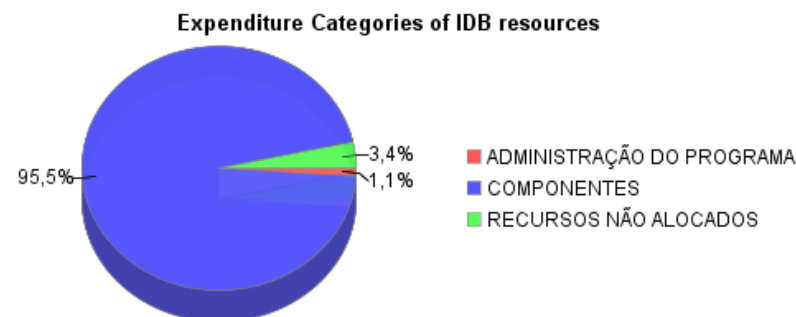
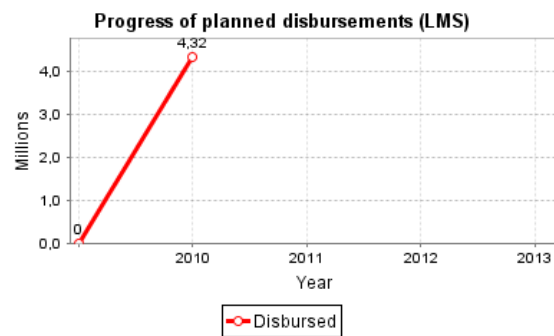
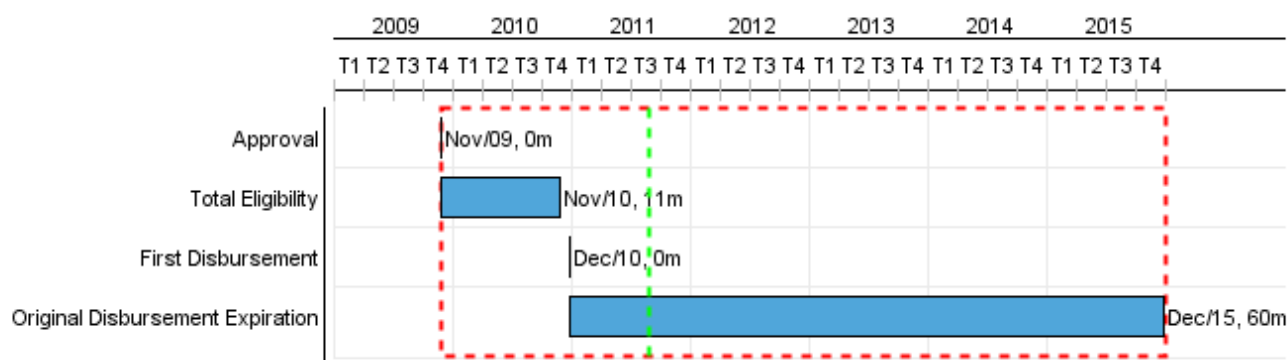


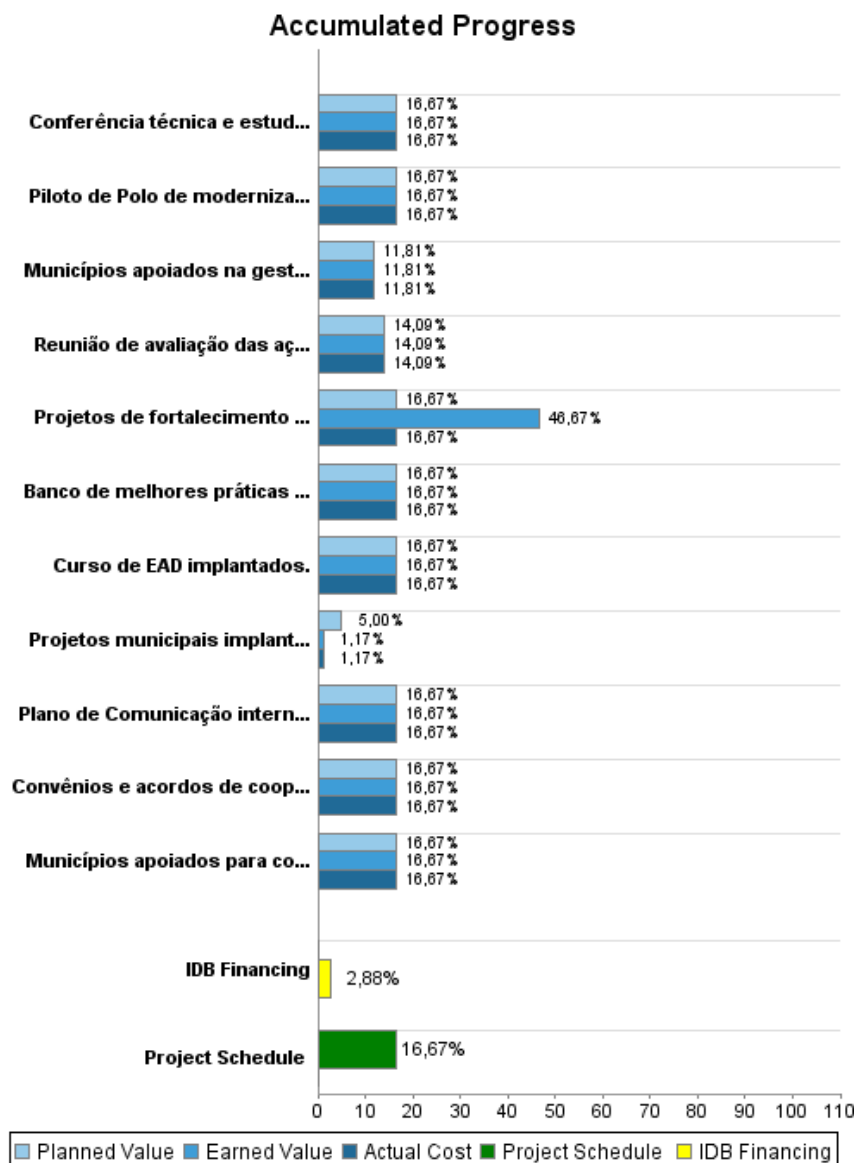
Summary Report

Basic Data		Available Funds (US\$)		Total Cost and Source	
Executing Agency (EA):	SECRETARIA EXECUTIVA DO MINISTÉRIO DA FAZENDA				
Sector:	REFORM / MODERNIZATION OF THE STATE-FISCAL REFORM				
Loan Number(s):	2248/OC-BR	Current Approved Amount:	150.000.000,00	Original IDB:	150.000.000,00
Stage:	Approved	Disbursed Amount to Date:	4.315.000,00	Current IDB:	150.000.000,00
Operation Type:	INV - Investment	% Disbursed:	2,88	Pari-passu:	100,00
Related Operation(s):	BR0286	Balance:	145.685.000,00	Co-Financing/Country:	16.600.000,00
Operation Subtype:	PFM - Multi-Phase Lending Project			Original Estimate:	166.600.000,00
				Amortization Period (months):	162

Project Environmental and Social Impact Category	Reformulation	Validation
Project Environmental and Social Impact Category:	B () Was the objective(s) of this project reformulated?	Validated by Division Chief: Apr 20, 2011 Validated by Country Representative: Apr 24, 2011



Accumulated Progress as of 2010



Outcomes

Outcome: R1 - Projetos de subempréstimos municipais contratados.

Indicator	Unit of Measure	Baseline	Baseline Year		2010	2011	2012	2013	2014	2015	End of project
subempréstimo contratados.	contratos		2009	P A							6,00

Outcome: R2 -Recursos financeiros comprometidos mediante contratos de subempréstimos

Indicator	Unit of Measure	Baseline	Baseline Year		2010	2011	2012	2013	2014	2015	End of project
Volume de recursos comprometidos	US\$ milhões		2009	P A							106,80

Outcome: R3 - Eventos de difusão de melhores práticas incorporados em Banco de Mejores practicas.

Indicator	Unit of Measure	Baseline	Baseline Year		2010	2011	2012	2013	2014	2015	End of project
Quantidade de eventos de avaliação e difusão incluídos no Banco de Melhores Práticas.	eventos		2009	P A							2,00

Outcome: R4 - Uso do Ensino a Distância (EAD) ampliado.

Indicator	Unit of Measure	Baseline	Baseline Year		2010	2011	2012	2013	2014	2015	End of project
Replicações dos cursos pilotos de EAD desenvolvidas.	replicações		2009	P A							2,00

Outcome: R5 - Potencial de receita própria dos municípios participantes da 2ª fase do Programa identificados.

Indicator	Unit of Measure	Baseline	Baseline Year		2010	2011	2012	2013	2014	2015	End of project
Percentual de município com potencial de receita própria identificados.	%		2009	P A							50,00

Outcome: R6 - Linha de base para os 4 eixos estruturadores do Programa definida: atenção ao cidadão, administração tributária, gestão do cadastro de contribuintes e administração orçamentária e financeira es medida de manera independiente por los municipios

Indicator	Unit of Measure	Baseline	Baseline Year		2010	2011	2012	2013	2014	2015	End of project
Percentual de municipios participante	%		2009	P							50,00



PROGRESS MONITORING REPORT

BR-L1252 - National Prog. to Support the Adm. and Fiscal Manag Brazilian Municipios-
PNAFM
2010 2º period with closure up to(31-Mar-2011)

Inter-American Development Bank - IDB
Office of Strategic Planning and Development Effectiveness
Last Update: 20/04/2011

do Programa com diagnóstico de linha de base dos eixos estruturadores realizado.				A							
--	--	--	--	---	--	--	--	--	--	--	--

Outputs: 2010 Annual Physical and Financial Progress 2010

Description	Unit of Measure	Physical				Financial			
		Planned	Actual	Accumulated units	EOP units	Planned	Actual	Accumulated costs	EOP costs
COMPONENTE I - COORDINACIÓN Y ASISTENCIA TÉCNICA NACIONAL									
Projetos de fortalecimento institucional municipal apoiados em sua elaboração e revisão	projetos	10,00	28,00		60,00	46.111,97	46.111,97		276.671,83
Municípios apoiados para contratação de operações de crédito	Governments	7,00	7,00		12,00	32.424,63	32.424,63		194.547,80
Municípios apoiados na gestão dos respectivos projetos, envolvendo monitoramento e avaliação	Governments				30,00	243.173,13	243.173,13		2.059.038,76
Banco de melhores práticas na área fiscal criado.	banco de melhores praticas				1,00	189.780,00	189.780,00		1.138.710,00
Convênios e acordos de cooperação celebrados, tanto no âmbito nacional quanto no internacional	convênios				1,00	39.896,64	39.896,64		239.379,84
Conferência técnica e estudos, no âmbito nacional e internacional, realizados.	conferência				1,00	72.213,65	72.213,65		433.281,65
Plano de Comunicação interna e externa elaborado, incluindo mecanismos de transparência e comunicação com a sociedade.	plano				1,00	135.021,53	135.021,53		810.129,20
Piloto de Polo de modernização regional implantado.	Piloto				1,00	195.005,17	195.005,17		1.170.031,01
Curso de EAD implantados.	cursos				2,00	1.564.885,41	1.564.885,41		9.389.312,43
Reunião de avaliação das ações do Programa realizadas.	reuniões				1,00	125.219,64	125.219,64		888.897,48
COMPONENTE II - FORTALECIMIENTO INSTITUCIONAL MUNICIPAL									
Projetos municipais implantados.	projetos		6,00		4,00	7.125.000,00	1.671.268,23		142.500.000,00
Outros									
TOTAL						9.768.731,77	4.315.000,00		159.100.000,00