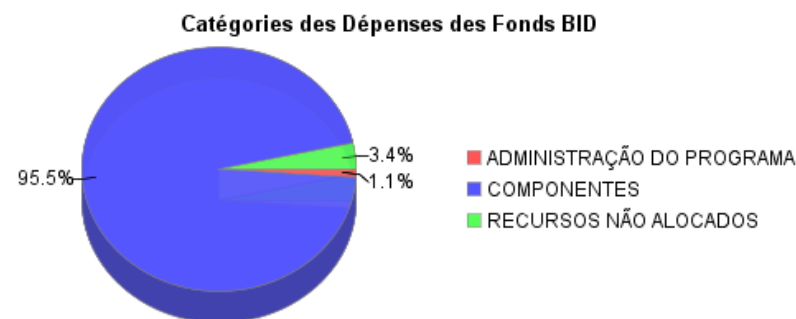
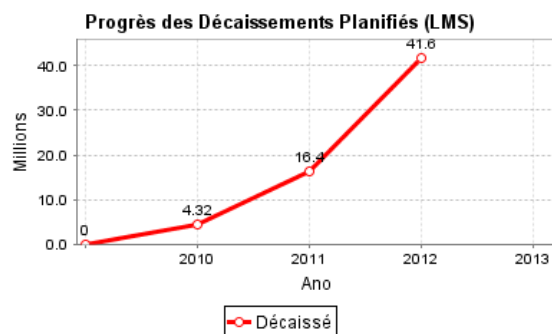
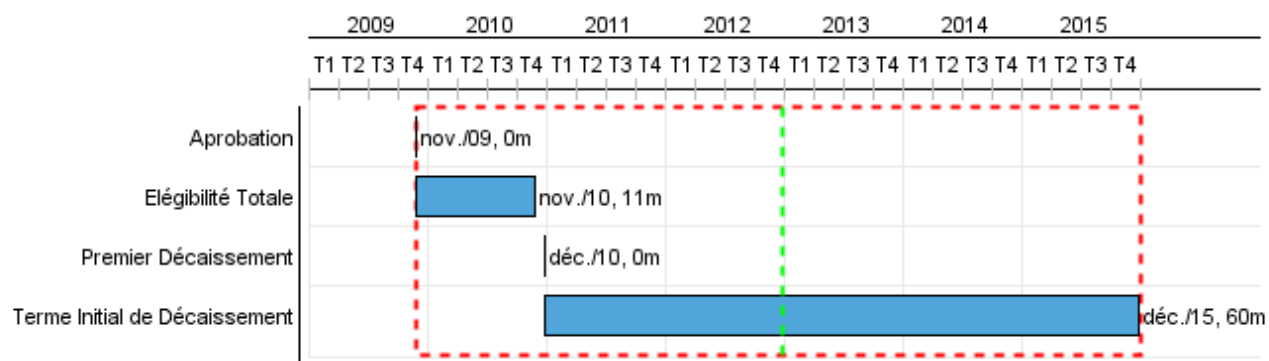


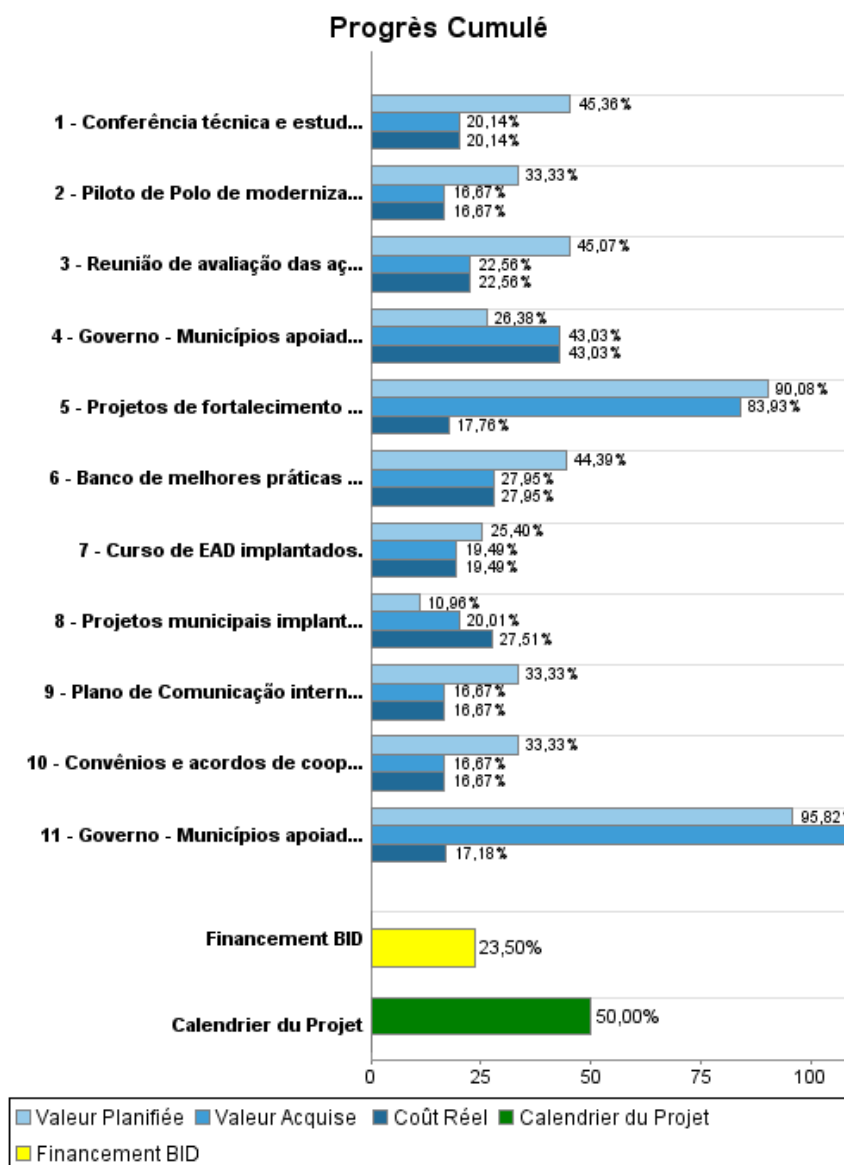
Rapport Résumé

Données Générales		Fonds Disponibles (US\$)		Coût Total et Source de Financement	
Agence d' Exécution (EA):	SECRETARIA EXECUTIVA DO MINISTÉRIO DA FAZENDA				
Secteur:	REFORM / MODERNIZATION OF THE STATE-FISCAL POLICY FOR SUSTAINABILITY AND GROWTH				
Numéro(s) de Prêt(s):	2248/OC-BR	Montant Courant Approuvé:	150.000.000,00	Initial BID:	150.000.000,00
Étape:	Approved	Montant Décaissé à ce Jour:	35.250.000,00	Courant BID:	150.000.000,00
Type d' Opération:	INV - Investissement	% Décaissé:	23,50	Pari Passu:	90,00
Opération(s) Connexe(s):	BR0286	Solde:	114.750.000,00	Cofinancement/Pays:	16.600.000,00
Sous-Type de l'Opération:	PFM - Multi-Phase Lending Project			Estimation Initiale:	166.600.000,00
				Période d'Amortissement (mois):	162

Catégorie d'Impact Environnemental et Social du Projet	Reformulation	Validation
Catégorie d'Impact Environnemental et Social du Projet: Aucun	() Les objectifs du projet ont-ils été reformulés?	Validé par le Chef de Division: 24-sep-2012
		Validé par le Représentant: 28-sep-2012



Progrès Cumulé à 2012



Résultats

Résultat: R1 - Projetos de subempréstimos municipais contratados.

Indicateur	Unité de Mesure	Ligne de Base	Année Ligne de Base		2010	2011	2012	2013	2014	2015	Fin du Projet
subempréstimo contratados.	contratos		2009	P	2.00	4.00					12.00
				A	5.00	8.00					

Résultat: R2 -Recursos financeiros comprometidos mediante contratos de subempréstimos

Indicateur	Unité de Mesure	Ligne de Base	Année Ligne de Base		2010	2011	2012	2013	2014	2015	Fin du Projet
Volume de recursos comprometidos	US\$ milhões		2009	P							106.80
				A		93,677,633.00					

Résultat: R3 - Eventos de difusão de melhores práticas incorporados en Banco de Mejores practicas.

Indicateur	Unité de Mesure	Ligne de Base	Année Ligne de Base		2010	2011	2012	2013	2014	2015	Fin du Projet
Quantidade de eventos de avaliação e difusão incluídos no Banco de Melhores Práticas.	eventos		2009	P							2.00
				A	2.00	2.00					

Résultat: R4 - Uso do Ensino a Distância (EAD) ampliado.

Indicateur	Unité de Mesure	Ligne de Base	Année Ligne de Base		2010	2011	2012	2013	2014	2015	Fin du Projet
Replicações dos cursos pilotos de EAD desenvolvidas.	replicações		2009	P							2.00
				A	2.00						

Résultat: R5 - Potencial de receita própria dos municípios participantes da 2ª fase do Programa identificados.

Indicateur	Unité de Mesure	Ligne de Base	Année Ligne de Base		2010	2011	2012	2013	2014	2015	Fin du Projet
município com potencial de receita própria identificados.	%		2009	P							50.00
				A		5.00					

Résultat: R6 - Linha de base para os 4 eixos estruturadores do Programa definida: atenção ao cidadão, administração tributária, gestão do cadastro de contribuintes e administração orçamentária e financeira es medida de manera independiente por los municipios

RAPPORT DE SUIVI

BR-L1252 - National Prog. to Support the Adm. and Fiscal Manag Brazilian Municipios-
PNAFM
2012 1º período con cierre al (30-sept.-2012)

Banque Interaméricaine de Développement - BID
Bureau de la planification stratégique et de l'efficacité du développement
Dernière Mise à Jour: 14/09/2012

Indicateur	Unité de Mesure	Ligne de Base	Année Ligne de Base		2010	2011	2012	2013	2014	2015	Fin du Projet
municipios participante do Programa com diagnóstico de linha de base dos eixos estruturadores realizado.	%		2009	P A	5.00	8.00					50.00

Produites: Progrès Physique et Financier Annuel 2012

Description	Unité de Mesure	Physique				Financier			
		Planifié	Réel	Unités Cumulées	Unités FDP	Planifié	Réel	Coûts Cumulées	Coûts FDP
COMPONENTE I - COORDINACIÓN Y ASISTENCIA TÉCNICA NACIONAL									
Projetos de fortalecimento institucional municipal apoiados em sua elaboração e revisão	projetos	5,00	5,00		60,00	3.000,00	3.000,00		276.560,00
Governo - Municípios apoiados para contratação de operações de crédito	Governments	1,00	1,00		9,00	1.000,00	1.000,00		194.547,80
Governo - Municípios apoiados na gestão dos respectivos projetos, envolvendo monitoramento e avaliação / Indicador: visitas técnicas de supervisão realizadas duranre a 2a fase do PNAFM	Governments	2,00	2,00		30,00	100.000,00	100.000,00		2.058.866,00
Banco de melhores práticas na área fiscal criado. / Indicador: eventos realizados para a difusão do Banco de Melhores práticas	eventos	4,00	4,00		13,00	115.780,00	115.780,00		1.138.930,00
Convênios e acordos de cooperação celebrados, tanto no âmbito nacional quanto no internacional	convênios				1,00				239.380,00
Conferência técnica e estudos, no âmbito nacional e internacional, realizados.	conferência				1,00	2.213,65	2.213,65		433.068,00
Plano de Comunicação interna e externa elaborado, incluindo mecanismos de transparência e comunicação com a sociedade.	plano				1,00				810.129,20
Piloto de Polo de modernização regional implantado.	Piloto				1,00				1.170.031,01
Curso de EAD implantados.	cursos				2,00	264.885,41	264.885,41		9.389.427,00
Reunião de avaliação das ações do Programa realizadas.	reuniões	1,00	1,00		1,00	75.219,64	75.219,64		888.486,00
COMPONENTE II - FORTALECIMIENTO INSTITUCIONAL MUNICIPAL									
Projetos municipais implantados.	projetos	3,00	10,00		22,00	4.500.000,00	25.681.482,30		142.500.000,00
Outros									
Administração do Programa.	N/A								1.600.000,00
Imprevistos.	N/A								5.900.000,00
TOTAL						5.062.098,70	26.243.581,00		166.599.425,01