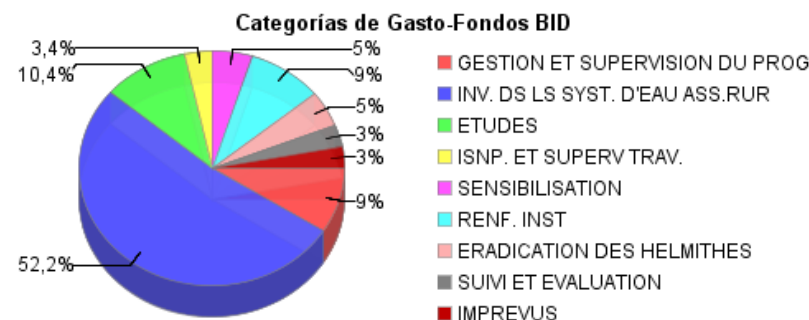
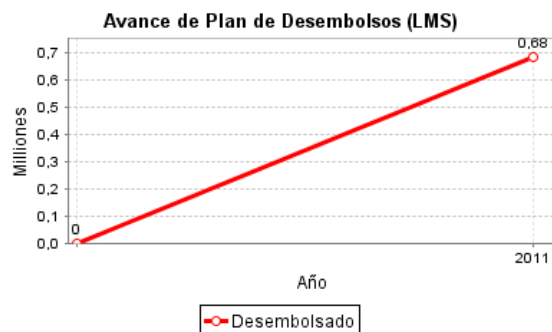
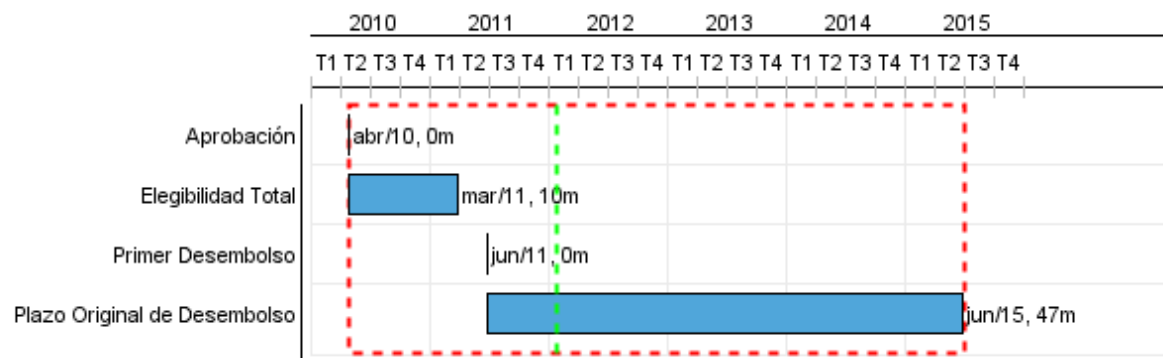


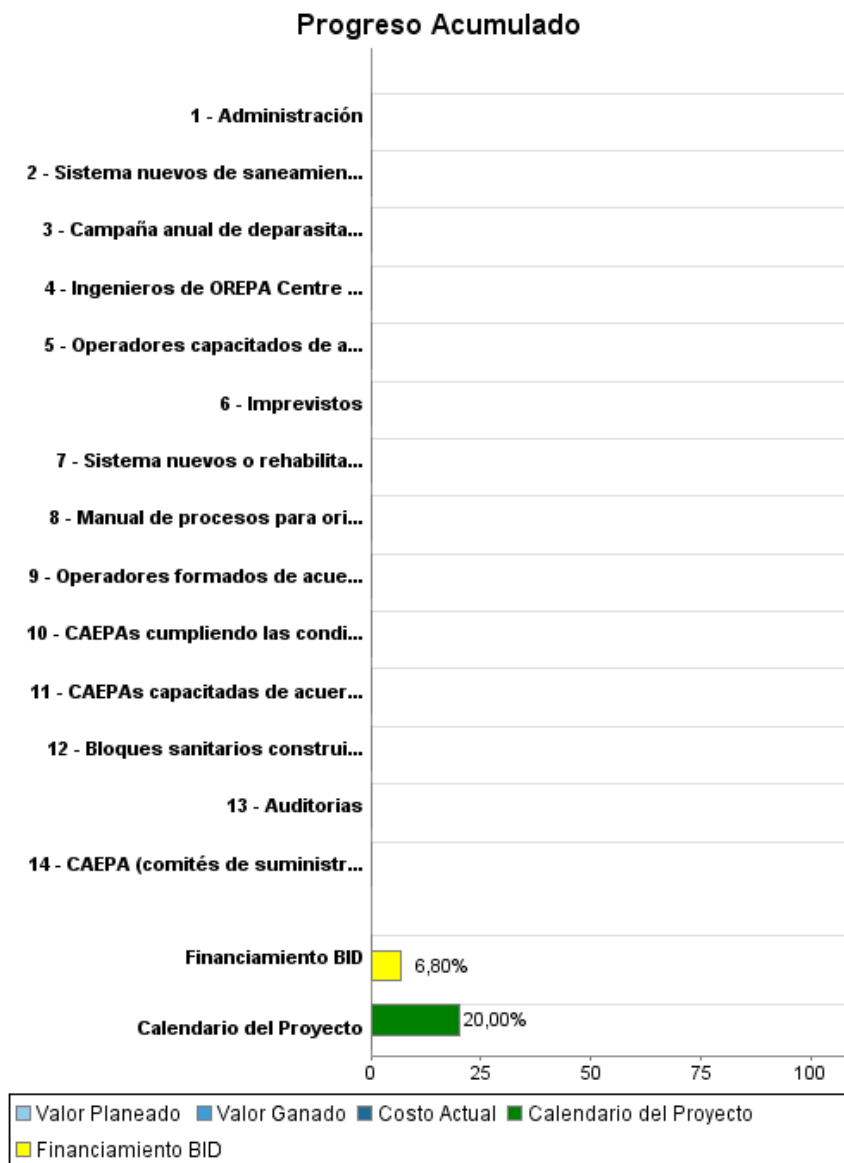
Informe Resumido

Datos Básicos del Proyecto		Fondos Disponibles (US\$)	Costo total y Fuente
Agencia Ejecutora (AE):	Direction Nationale de l'Eau Potable et de l'Assainissement		
Sector:	WATER AND SANITATION		
Número(s) de Préstamo:	GRT/WS-12147-HA	Monto Aprobado Actual:	10.000.000,00
Etapa:	Approved	Monto Desembolsado a la fecha:	679.833,33
Tipo de Operación:	SFW - SFW	% Desembolsado:	6,80
Operación(es) Relacionada(s):	HA-L1062	Saldo:	9.320.166,67
Subtipo de Operación:	IGR - Préstamos de Inversión		
		BID Original:	10.000.000,00
		Actual BID:	10.000.000,00
		Pari-passu:	100,00
		Co-financiamiento/País:	
		Estimado Original:	10.000.000,00
		Período de Amortización (meses):	

Categoría de Impacto Ambiental y Social del Proyecto	Reformulación	Validación
Categoría de Impacto Ambiental y Social del Proyecto:	B () ¿El objetivo (s) del proyecto fue reformulado?	Validado por el Jefe de División: Sep 29, 2011 Validado por Representante de País: Sep 29, 2011



Progreso Acumulado al 2011



Resultados

Resultado:	Nuevos consumidores que reciben servicios de agua potable a través de sistemas nuevos o rehabilitados
Supuestos:	Se constata la necesidad de la DINEPA de avanzar hacia la formulación de una normativa local de desarrollo de proyectos rurales.

Indicador	Unidad de Medida	Línea de base	Año Línea de base		2012	2013	2014	2015	Fin de Proyecto
3.2.1 Hogares con sistemas de suministro de agua nuevos o mejorados	Hogares		2011	P A			5.000,00	10.000,00	10.000,00

Resultado:	Nuevos consumidores que reciben servicios de saneamiento a través de sistemas nuevos o rehabilitados
Supuestos:	Se constata la necesidad de la DINEPA de avanzar hacia la formulación de una normativa local de desarrollo de proyectos rurales.

Indicador	Unidad de Medida	Línea de base	Año Línea de base		2012	2013	2014	2015	Fin de Proyecto
3.2.2 Hogares con conexiones sanitarias nuevas o mejoradas	Hogares		2011	P A			834,00	1.667,00	1.667,00

Resultado:	Metodología para la realización de Proyectos rurales (diseño, construcción, operación y mantenimiento).
Supuestos:	Se constata la necesidad de la DINEPA de avanzar hacia la formulación de una normativa local de desarrollo de proyectos rurales.

Indicador	Unidad de Medida	Línea de base	Año Línea de base		2012	2013	2014	2015	Fin de Proyecto
Metodología publicada	Metodología		2011	P A	1,00				1,00

Resultado:	CAEPA funcionando de forma sostenible de acuerdo a la metodología
-------------------	---

Indicador	Unidad de Medida	Línea de base	Año Línea de base		2012	2013	2014	2015	Fin de Proyecto
CAEPA funcionando de forma sostenible	Comite (CAEPA)		2011	P A				12,00	12,00

Resultado:	La OREPA (Oficina Regional de Agua y Saneamiento) Centro cumpliendo sus actividades y el personal formado.
-------------------	--

Indicador	Unidad de Medida	Línea de base	Año Línea de base		2012	2013	2014	2015	Fin de Proyecto
OREPA Centro en funcionamiento	OREPA		2011	P A			1,00		1,00

Resultado:	Población afectada por geohelminthos.
Supuestos:	El Ministerio de la Salud publicará los datos.

Indicador	Unidad de Medida	Línea de base	Año Línea de base		2012	2013	2014	2015	Fin de Proyecto
Población de las comunidades beneficiarias del programa infectada por	Porcentaje	33,00	2011	P	25,00	20,00	15,00	10,00	10,00

INFORME DE SEGUIMIENTO DE PROGRESO

HA-X1014 - Programa de agua y saneamiento rural (II)
2011 1º período con cierre al (30-Set-2011)

Banco Interamericano de Desarrollo - BID

Oficina de Planificación Estratégica y Efectividad en el Desarrollo
Última Actualización del PMR: 27/09/2011

geohelminthos en Artibonite				A					
-----------------------------	--	--	--	---	--	--	--	--	--

Resultado:	Rentabilidad Interna del Proyecto
-------------------	-----------------------------------

Indicador	Unidad de Medida	Línea de base	Año Línea de base		2012	2013	2014	2015	Fin de Proyecto
Tasa Interna de rentabilidad Economica	Porcentaje	12,00	2011	P A				12,00	12,00

Productos: Progreso Físico y Financiero Anual 2011

Descripción	Unidad de medida	Físico				Financiero			
		Planeado	Actual	Unidades Acumuladas	Unidades FDP	Planeado	Actual	Costos Acumulados	Costos FDP
Inversiones en Sistemas de agua y saneamiento en el medio rural									
Sistema nuevos o rehabilitados de agua potable se han construido y operan según especificaciones de diseño	Sistema				12,00				5.260.000,00
Sistema nuevos de saneamiento se han construido y operan según especificaciones de diseño	Sistema				12,00				1.072.000,00
Bloques sanitarios construidos y operativos en escuelas públicas y hospitales	Bloques sanitarios				10,00				268.000,00
Promoción, extensión comunitaria e iniciación y seguimiento de proyectos									
Manual de procesos para orientar las intervenciones de agua y saneamiento en el sector rural	Manual				1,00				20.000,00
CAEPA (comités de suministro de agua potable y saneamiento) formadas de acuerdo metodología	CAEPA				15,00				120.000,00
Operadores formados de acuerdo metodología	Operador				15,00				40.000,00
CAEPAs cumpliendo las condiciones del programa	CAEPA				15,00				160.000,00
CAEPAs capacitadas de acuerdo a la metodología	CAEPA				15,00				120.000,00
Operadores capacitados de acuerdo a la metodología	Operador				15,00				40.000,00
Fortalecimiento institucional									
Ingenieros de OREPA Centre capacitados	ingeniero Capacitado				3,00				900.000,00
Erradicacion de helmintos transmitidos por el contacto con el suelo									
Campaña anual de deparasitación (de geohelmintos) realizada.	Campaña				5,00				500.000,00
Administración, auditorías e imprevistos.									
Administración	Anualidad				5,00				900.000,00
Auditorías	Anualidad				2,00				300.000,00
Imprevistos	Anualidad				4,00				300.000,00
TOTAL									10.000.000,00