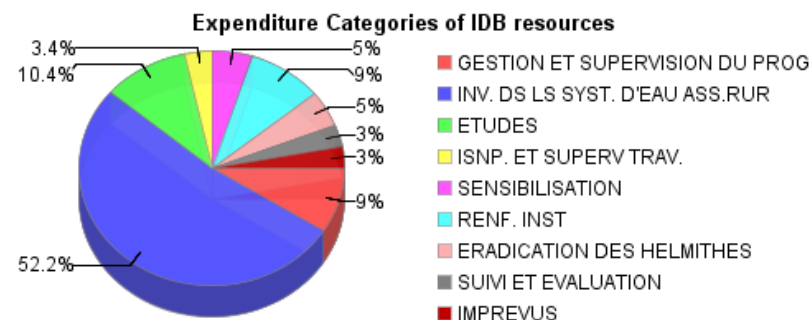
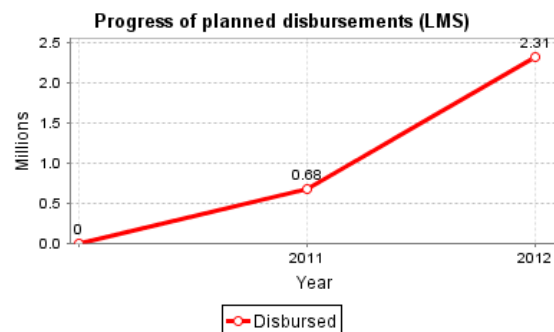
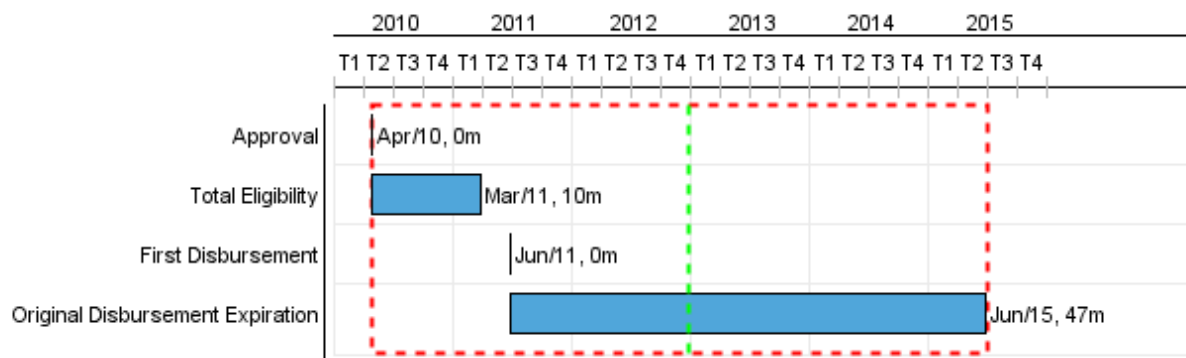


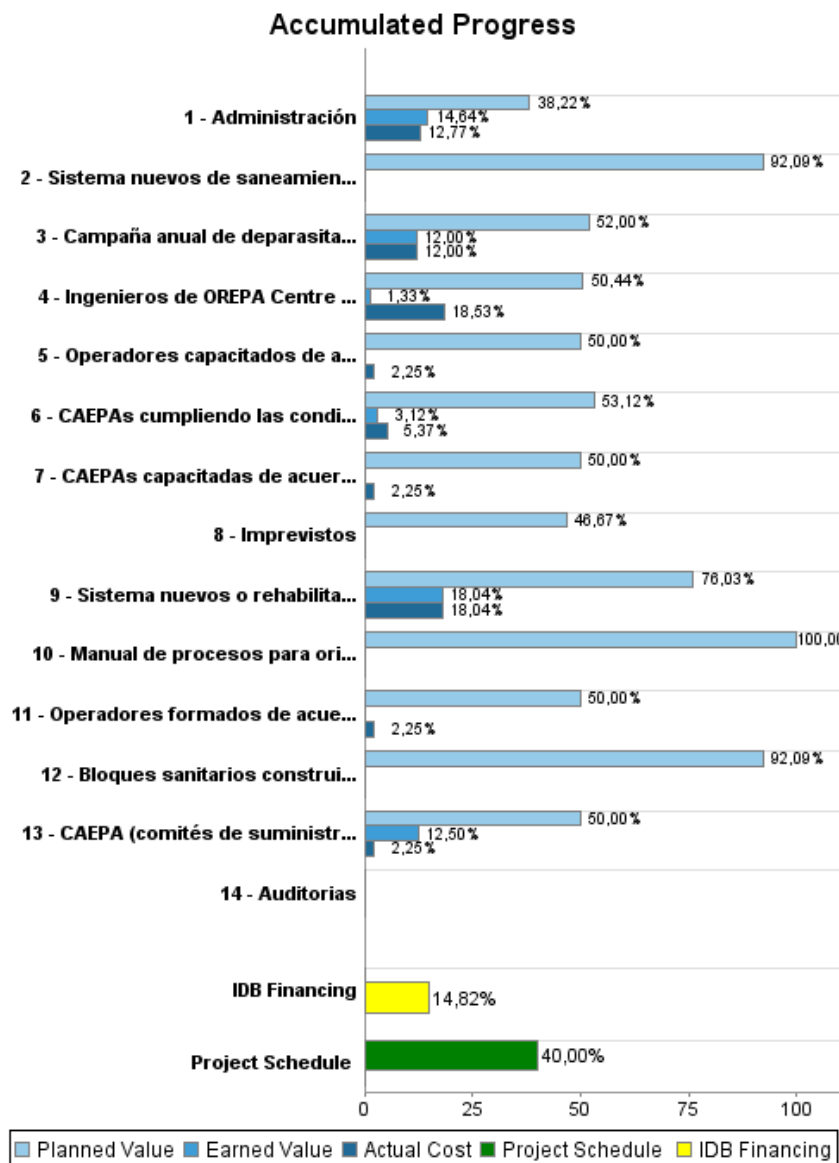
## Summary Report

Basic Data		Available Funds (US\$)		Total Cost and Source	
Executing Agency (EA):	Direction Nationale de l'Eau Potable et de l'Assainissement				
Sector:	WATER AND SANITATION				
Loan Number(s):	GRT/WS-12147-HA	Current Approved Amount:	10.000.000,00	Original IDB:	10.000.000,00
Stage:	Approved	Disbursed Amount to Date:	1.481.710,16	Current IDB:	10.000.000,00
Operation Type:	SFW - SFW	% Disbursed:	14,82	Pari-passu:	100,00
Related Operation(s):	HA-L1062	Balance:	8.518.289,84	Co-Financing/Country:	
Operation Subtype:	IGR - Investment Loans			Original Estimate:	10.000.000,00
				Amortization Period (months):	

Project Environmental and Social Impact Category	Reformulation	Validation
Project Environmental and Social Impact Category: B	( ) Was the objective(s) of this project reformulated?	Validated by Division Chief: 25-sep-2012 Validated by Country Representative: 26-sep-2012



## Accumulated Progress as of 2012



**Outcomes**

<b>Outcome:</b>	Nuevos consumidores que reciben servicios de agua potable a través de sistemas nuevos o rehabilitados
<b>Suppositions:</b>	Se constata la necesidad de la DINEPA de avanzar hacia la formulación de una normativa local de desarrollo de proyectos rurales.

Indicator	Unit of Measure	Baseline	Baseline Year		2012	2013	2014	2015	End of project
3.2.1 Hogares con sistemas de suministro de agua nuevos o mejorados	Hogares		2010	P A			5,000.00	10,000.00	10,000.00

<b>Outcome:</b>	Nuevos consumidores que reciben servicios de saneamiento a través de sistemas nuevos o rehabilitados
<b>Suppositions:</b>	Se constata la necesidad de la DINEPA de avanzar hacia la formulación de una normativa local de desarrollo de proyectos rurales.

Indicator	Unit of Measure	Baseline	Baseline Year		2012	2013	2014	2015	End of project
3.2.2 Hogares con conexiones sanitarias nuevas o mejoradas	Hogares		2010	P A			834.00	1,667.00	1,667.00
Personas Beneficiadas en los centros educativos y centros de salud	Personas		2010	P A		2,500.00	2,500.00	2,500.00	7,000.00

<b>Outcome:</b>	Metodología para la realización de Proyectos rurales (diseño, construcción, operación y mantenimiento).
<b>Suppositions:</b>	Se constata la necesidad de la DINEPA de avanzar hacia la formulación de una normativa local de desarrollo de proyectos rurales.

Indicator	Unit of Measure	Baseline	Baseline Year		2012	2013	2014	2015	End of project
Metodología publicada	Metodología		2010	P A	1.00				1.00

<b>Outcome:</b>	CAEPA funcionando de forma sostenible de acuerdo a la metodología
-----------------	---

Indicator	Unit of Measure	Baseline	Baseline Year		2012	2013	2014	2015	End of project
CAEPA funcionando de forma sostenible	CAEPA		2010	P A				12.00	12.00

<b>Outcome:</b>	La OREPA (Oficina Regional de Agua y Saneamiento) Centro cumpliendo sus actividades y el personal formado.
-----------------	--

Indicator	Unit of Measure	Baseline	Baseline Year		2012	2013	2014	2015	End of project
OREPA Centro en funcionamiento	OREPA		2010	P A			1.00		1.00

<b>Outcome:</b>	Población afectada por geohelminthos.
<b>Suppositions:</b>	El Ministerio de la Salud publicará los datos.

# PROGRESS MONITORING REPORT

HA-X1014 - Rural Water and Sanitation Program (II)  
2012 1º period with closure up to (30-sep-2012)

Inter-American Development Bank - IDB

Office of Strategic Planning and Development Effectiveness

Last Update: 15/09/2012

Indicator	Unit of Measure	Baseline	Baseline Year		2012	2013	2014	2015	End of project
Población de las comunidades beneficiarias del programa infectada por geohelminths en Artibonite	Porcentaje	33.00	2003	P A	25.00	20.00	15.00	10.00	10.00

<b>Outcome:</b>	Rentabilidad Interna del Proyecto
-----------------	-----------------------------------

Indicator	Unit of Measure	Baseline	Baseline Year		2012	2013	2014	2015	End of project
Tasa Interna de rentabilidad Economica	Porcentaje	12.00	2010	P A				12.00	12.00

**Outputs: Annual Physical and Financial Progress 2012**

Description	Unit of Measure	Physical				Financial			
		Planned	Actual	Accumulated units	EOP units	Planned	Actual	Accumulated costs	EOP costs
<b>Inversiones en Sistemas de agua y saneamiento en el medio rural</b>									
Sistema nuevos o rehabilitados de agua potable se han construido y operan según especificaciones de diseño	Sistema				12,00	3.996.000,00	945.759,44		5.260.000,00
Sistema nuevos de saneamiento se han construido y operan según especificaciones de diseño	Sistema				12,00	987.200,00			1.072.000,00
Bloques sanitarios construidos y operativos en escuelas públicas y hospitales	Bloques sanitarios				15,00	246.800,00			268.000,00
<b>Promoción, extensión comunitaria e iniciación y seguimiento de proyectos</b>									
CAEPA (comités de suministro de agua potable y saneamiento) formadas de acuerdo metodología	CAEPA	8,00	2,00		15,00	60.000,00	2.696,09		120.000,00
Operadores formados de acuerdo metodología	Operador	8,00			15,00	20.000,00	898,70		40.000,00
CAEPAs cumpliendo las condiciones del programa	CAEPA	8,00			15,00	80.000,00	3.594,79		160.000,00
CAEPAs capacitadas de acuerdo a la metodología	CAEPA	8,00			15,00	60.000,00	2.696,09		120.000,00
Operadores capacitados de acuerdo a la metodología	Operador	8,00			15,00	20.000,00	898,70		40.000,00
Manual de procesos para orientar las intervenciones de agua y saneamiento en el sector rural	Manual	1,00			1,00	20.000,00			20.000,00
<b>Fortalecimiento institucional</b>									
Ingenieros de OREPA Centre capacitados	ingeniero Capacitado	1,00			3,00	442.000,00	154.769,58		900.000,00
<b>Erradicacion de helmintos transmitidos por el contacto con el suelo</b>									
Campaña anual de deparasitación (de geohelmintos) realizada.	Campaña	2,00			5,00	200.000,00			500.000,00
<b>Administración, auditorías e imprevistos.</b>									
Administración	Anualidad	2,00	0,50		5,00	283.000,00	53.904,49		900.000,00
Auditorías	Unidad				2,00				300.000,00
Imprevistos	Anualidad	1,00			4,00	140.000,00			300.000,00
<b>TOTAL</b>						<b>6.555.000,00</b>	<b>1.165.217,88</b>		<b>10.000.000,00</b>