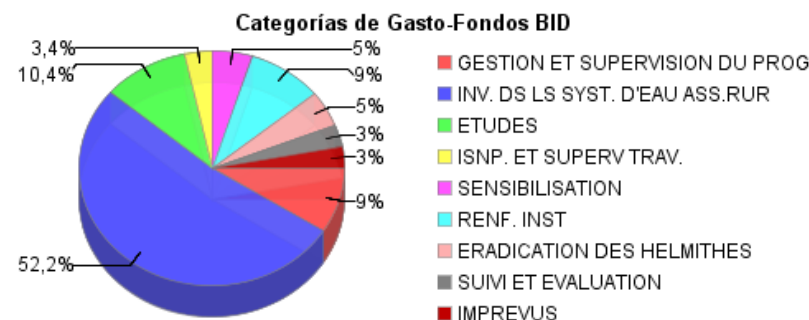
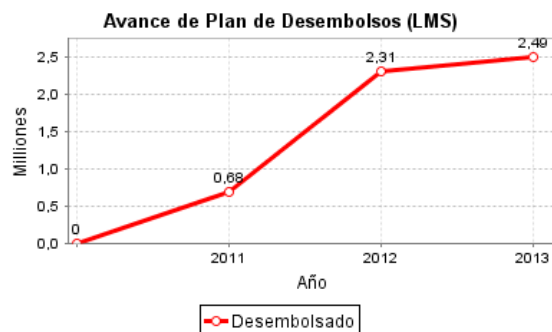
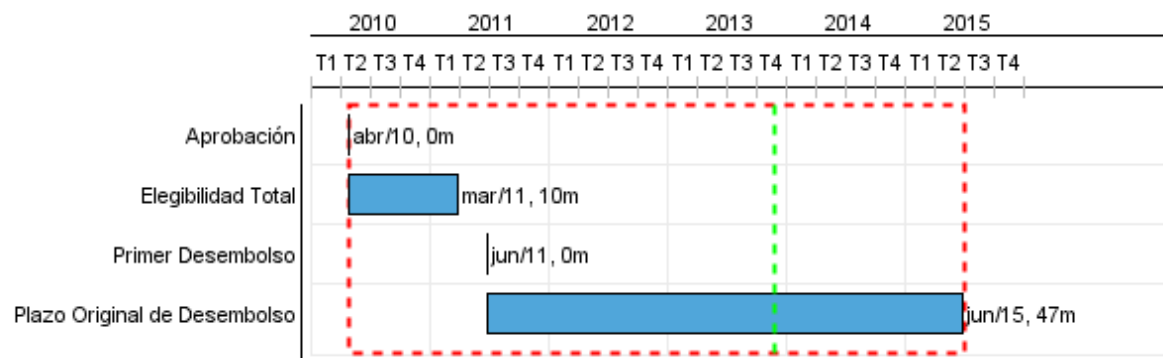


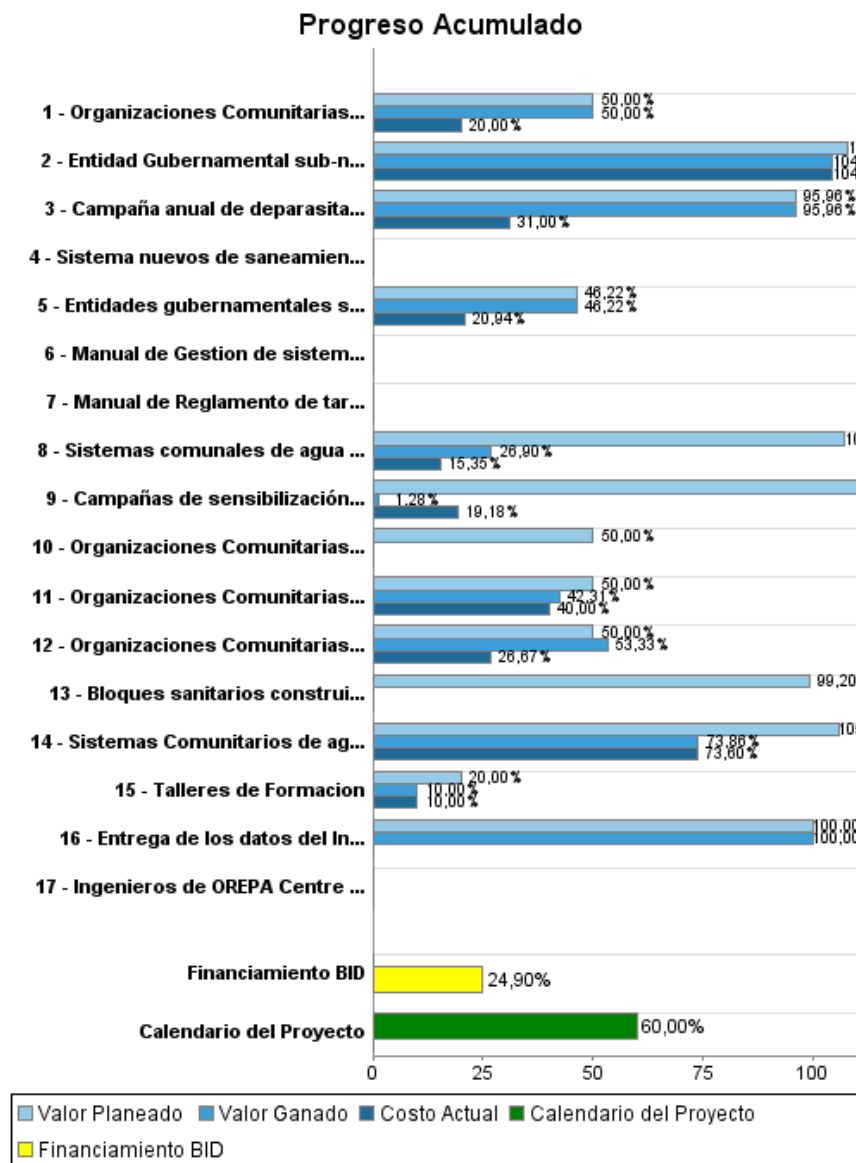
Informe Resumido

Datos Básicos del Proyecto		Fondos Disponibles (US\$)		Costo total y Fuente	
Agencia Ejecutora (AE):	Direction Nationale de l'Eau Potable et de l'Assainissement				
Sector:	WATER AND SANITATION				
Número(s) de Préstamo:	GRT/WS-12147-HA	Monto Aprobado Actual:	10.000.000,00	BID Original:	10.000.000,00
Etapas:	Approved	Monto Desembolsado a la fecha:	2.489.981,37	Actual BID:	10.000.000,00
Tipo de Operación:	SFW - SFW	% Desembolsado:	24,90	Pari-passu:	100,00
Operación(es) Relacionada(s):	HA-L1062	Saldo:	7.510.018,63	Co-financiamiento/País:	
Subtipo de Operación:	IGR - Préstamos de Inversión			Estimado Original:	10.000.000,00
				Período de Amortización (meses):	

Categoría de Impacto Ambiental y Social del Proyecto	Reformulación	Validación
Categoría de Impacto Ambiental y Social del Proyecto: B	() ¿El objetivo (s) del proyecto fue reformulado?	Validado por el Jefe de División: 22-oct-2013 Validado por Representante de País: 25-oct-2013



Progreso Acumulado al 2013



Resultados

Resultado:	Nuevos consumidores que reciben servicios de agua potable a través de sistemas nuevos o rehabilitados
Supuestos:	Se constata la necesidad de la DINEPA de avanzar hacia la formulación de una normativa local de desarrollo de proyectos rurales.

Indicador	Unidad de Medida	Línea de base	Año Línea de base		2012	2013	2014	2015	Fin de Proyecto
3.2.1 Hogares con sistemas de suministro de agua nuevos o mejorados	Hogares		2010	P	3.400,00	4.200,00	2.200,00	2.200,00	12.000,00
				A	3.350,00	2.100,00			
Establecimiento Educativo beneficiado con nuevo acceso o acceso mejorado a agua potable	Establecimiento Educativo		2010	P			4,00	4,00	8,00
				A					

Resultado:	Nuevos consumidores que reciben servicios de saneamiento a través de sistemas nuevos o rehabilitados
Supuestos:	Se constata la necesidad de la DINEPA de avanzar hacia la formulación de una normativa local de desarrollo de proyectos rurales.

Indicador	Unidad de Medida	Línea de base	Año Línea de base		2012	2013	2014	2015	Fin de Proyecto
Personas Beneficiadas en los centros educativos y centros de salud	Personas		2010	P			900,00	900,00	1.800,00
				A					
Establecimientos educativos beneficiados con acceso nuevo o mejorado a saneamiento por redes o con nueva solución individual de saneamiento adecuada	Establecimiento Educativo		2010	P			4,00	4,00	8,00
				A					

Resultado:	Metodología para la realización de Proyectos rurales (diseño, construcción, operación y mantenimiento).
Supuestos:	Se constata la necesidad de la DINEPA de avanzar hacia la formulación de una normativa local de desarrollo de proyectos rurales.

Indicador	Unidad de Medida	Línea de base	Año Línea de base		2012	2013	2014	2015	Fin de Proyecto
Metodología publicada	Metodología		2010	P	1,00				1,00
				A					

Resultado:	Sistemas en Operación
-------------------	-----------------------

Indicador	Unidad de Medida	Línea de base	Año Línea de base		2012	2013	2014	2015	Fin de Proyecto
Sistemas financieramente sostenibles (ingresos > costos de administración, operación y mantenimiento)	Sistema		2010	P			28,00	20,00	48,00
				A					
Sistemas operando y en mantenimiento según especificaciones técnicas de diseño (Poblaciones entre 1.000 y 10.000 hab)	Sistema		2010	P	1,00	1,00	2,00	1,00	5,00
				A	1,00				
Sistemas operando y en mantenimiento según especificaciones técnicas de diseño (Poblaciones menores de 1.000 hab)	Sistema		2010	P	30,00	22,00	3,00		55,00
				A	30,00	2,00			

Resultado:	Refuerzo Institucional
-------------------	------------------------

Indicador	Unidad de Medida	Línea de base	Año Línea de base		2012	2013	2014	2015	Fin de Proyecto
-----------	------------------	---------------	-------------------	--	------	------	------	------	-----------------

INFORME DE SEGUIMIENTO DE PROGRESO

HA-X1014 - Programa de agua y saneamiento rural (II)
2013 1º período con cierre al (31-oct-2013)

Banco Interamericano de Desarrollo - BID

Oficina de Planificación Estratégica y Efectividad en el Desarrollo
Última Actualización del PMR: 18/10/2013

Entidades Rurales Departamentales siguiendo las directrices de la metodología elaborada (URD)	Entidad		2010	P			1,00		10,00
				A					

Resultado:	Poblacion afectada por geohelminotos.
Supuestos:	El Ministerio de la Salud publicara los datos.

Indicador	Unidad de Medida	Línea de base	Año Línea de base		2012	2013	2014	2015	Fin de Proyecto
Población de las comunidades beneficiarias del programa infectada por geohelminotos en Artibonite	Porcentaje	33,00	2003	P	25,00	20,00	15,00	10,00	10,00
				A	29,00				

Resultado:	Rentabilidad Interna del Proyecto
-------------------	-----------------------------------

Indicador	Unidad de Medida	Línea de base	Año Línea de base		2012	2013	2014	2015	Fin de Proyecto
Tasa Interna de rentabilidad Economica	Porcentaje	12,00	2010	P				12,00	12,00
				A					

Productos: Progreso Físico y Financiero Anual 2013

Descripción	Unidad de medida	Físico				Financiero			
		Planeado	Actual	Unidades Acumuladas	Unidades FDP	Planeado	Actual	Costos Acumulados	Costos FDP
Inversiones en Sistemas de agua y saneamiento en el medio rural									
Sistemas comunales de agua potable construidos o rehabilitados (poblaciones entre 1.000 y 10.000 personas)	Sistema	2,00	1,00		5,00	1.100.000,00			4.760.000,00
Bloques sanitarios construidos y operativos en escuelas públicas y hospitales Sistemas de saneamiento individuales o colectivos construidos en establecimientos escolares	Establecimientos Escolares	3,00			8,00	150.000,00			400.000,00
Sistemas Comunitarios de agua potable construidos o rehabilitados (Poblaciones inferiores a 1.000 personas)	Sistemas	22,00	3,00		55,00	463.399,25	60.000,00		1.250.000,00
Entrega de los datos del Inventario para el Departamento (del Artibonite)	Inventario	1,00	1,00		1,00	190.000,00			190.000,00
Sistema nuevos de saneamiento se han construido y operan según especificaciones de diseño	Sistema								
Promoción, extensión comunitaria e iniciación y seguimiento de proyectos									
Campañas de sensibilización e información	Campaña	1,00			2,00	185.000,00	50.000,00		390.000,00
Organizaciones Comunitarias para la prestación de servicios de agua y saneamiento (Poblaciones entre 1.000 y 10.000 personas)	Organización	2,00			5,00	7.500,00			15.000,00
Organizaciones Comunitarias para la prestación de servicios de agua y saneamiento (Poblaciones inferiores a 1.000 personas)	Organización	52,00	44,00		55,00	7.500,00	6.000,00		15.000,00
Organizaciones Comunitarias para la prestación de servicios de agua y saneamiento reconocidas (Poblaciones entre 1.000 y 10.000 personas)	Organización	1,00	1,00		5,00	7.500,00	3.000,00		15.000,00
Organizaciones Comunitarias para la prestación de servicios de agua y saneamiento reconocidas (Poblaciones inferiores a 1.000 personas)	Organización	30,00	32,00		55,00	7.500,00	4.000,00		15.000,00
Talleres de Formación	Taller	2,00	1,00		5,00	10.000,00	5.000,00		50.000,00
Fortalecimiento institucional									
Entidad Gubernamental sub-nacional equipadas	Entidad				1,00	5.107,80			150.000,00

INFORME DE SEGUIMIENTO DE PROGRESO

HA-X1014 - Programa de agua y saneamiento rural (II)
2013 1º período con cierre al (31-oct-2013)

Banco Interamericano de Desarrollo - BID

Oficina de Planificación Estratégica y Efectividad en el Desarrollo
Última Actualización del PMR: 18/10/2013

Descripción	Unidad de medida	Físico				Financiero			
		Planeado	Actual	Unidades Acumuladas	Unidades FDP	Planeado	Actual	Costos Acumulados	Costos FDP
Entidades gubernamentales sub-nacionales en operacion y haciendo el seguimiento de las actividades programadas y de los Consultores de apoyo	Entidad	1,00	1,00		4,00	250.000,00	73.000,00		700.000,00
Manual de Gestion de sistemas rurales elaborado	Manual				1,00				25.000,00
Manual de Reglamento de tarifas de sistemas rurales elaborado	Reglamento				1,00				25.000,00
Ingenieros de OREPA Centre capacitados	Ingeniero capacitado								
Erradicacion de helmintos transmitidos por el contacto con el suelo									
Campaña anual de deparasitación (de geohelmintos) realizada.	Campaña	1,00	1,00		6,00	219.782,50	95.000,00		500.000,00
Administración, auditorías e imprevistos.									
Imprevistos	N/A					80.000,00			300.000,00
Auditorías	N/A					70.000,00			300.000,00
Administracion	N/A					250.000,00	61.000,00		900.000,00
TOTAL						3.003.289,55	357.000,00		10.000.000,00