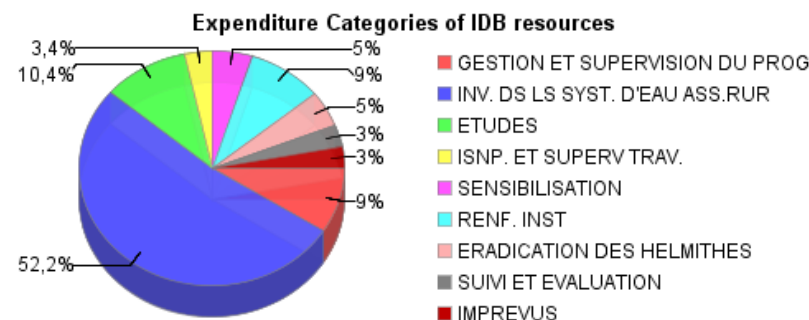
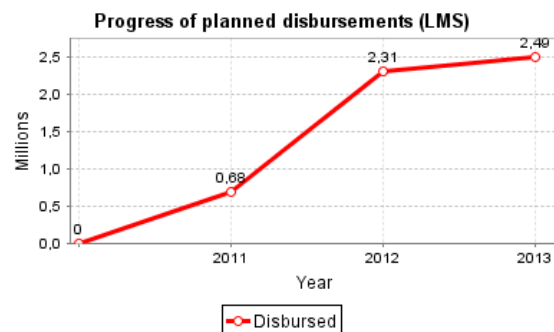
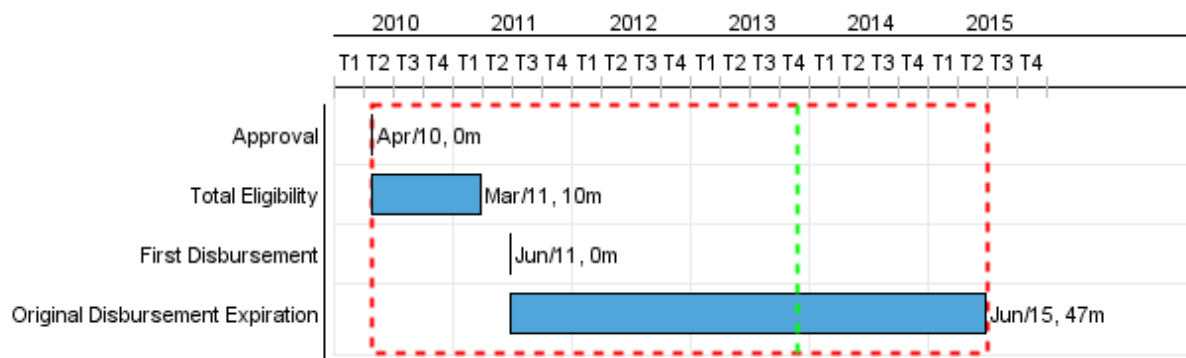


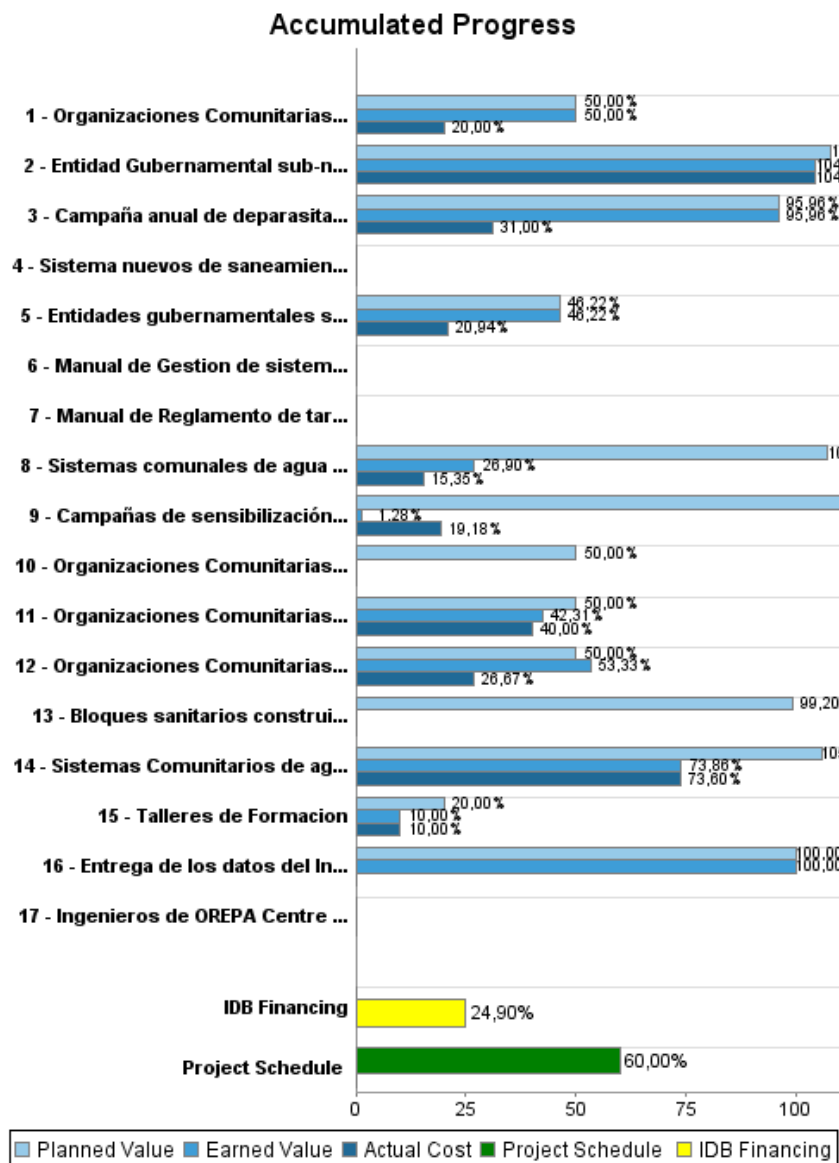
Summary Report

Basic Data		Available Funds (US\$)		Total Cost and Source	
Executing Agency (EA):	Direction Nationale de l'Eau Potable et de l'Assainissement				
Sector:	WATER AND SANITATION				
Loan Number(s):	GRT/WS-12147-HA	Current Approved Amount:	10.000.000,00	Original IDB:	10.000.000,00
Stage:	Approved	Disbursed Amount to Date:	2.489.981,37	Current IDB:	10.000.000,00
Operation Type:	SFW - SFW	% Disbursed:	24,90	Pari-passu:	100,00
Related Operation(s):	HA-L1062	Balance:	7.510.018,63	Co-Financing/Country:	
Operation Subtype:	IGR - Investment Loans			Original Estimate:	10.000.000,00
				Amortization Period (months):	

Project Environmental and Social Impact Category	Reformulation	Validation
Project Environmental and Social Impact Category: B	() Was the objective(s) of this project reformulated?	Validated by Division Chief: 22-oct-2013 Validated by Country Representative: 25-oct-2013



Accumulated Progress as of 2013



Outcomes

Outcome:	Nuevos consumidores que reciben servicios de agua potable a través de sistemas nuevos o rehabilitados
Suppositions:	Se constata la necesidad de la DINEPA de avanzar hacia la formulación de una normativa local de desarrollo de proyectos rurales.

Indicator	Unit of Measure	Baseline	Baseline Year		2012	2013	2014	2015	End of project
3.2.1 Hogares con sistemas de suministro de agua nuevos o mejorados	Hogares		2010	P	3.400,00	4.200,00	2.200,00	2.200,00	12.000,00
				A	3.350,00	2.100,00			
Establecimiento Educativo beneficiado con nuevo acceso o acceso mejorado a agua potable	Establecimiento Educativo		2010	P			4,00	4,00	8,00
				A					

Outcome:	Nuevos consumidores que reciben servicios de saneamiento a través de sistemas nuevos o rehabilitados
Suppositions:	Se constata la necesidad de la DINEPA de avanzar hacia la formulación de una normativa local de desarrollo de proyectos rurales.

Indicator	Unit of Measure	Baseline	Baseline Year		2012	2013	2014	2015	End of project
Personas Beneficiadas en los centros educativos y centros de salud	Personas		2010	P			900,00	900,00	1.800,00
				A					
Establecimientos educativos beneficiados con acceso nuevo o mejorado a saneamiento por redes o con nueva solución individual de saneamiento adecuada	Establecimiento Educativo		2010	P			4,00	4,00	8,00
				A					

Outcome:	Metodología para la realización de Proyectos rurales (diseño, construcción, operación y mantenimiento).
Suppositions:	Se constata la necesidad de la DINEPA de avanzar hacia la formulación de una normativa local de desarrollo de proyectos rurales.

Indicator	Unit of Measure	Baseline	Baseline Year		2012	2013	2014	2015	End of project
Metodología publicada	Metodología		2010	P	1,00				1,00
				A					

Outcome:	Sistemas en Operación
-----------------	-----------------------

Indicator	Unit of Measure	Baseline	Baseline Year		2012	2013	2014	2015	End of project
Sistemas financieramente sostenibles (ingresos > costos de administración, operación y mantenimiento)	Sistema		2010	P			28,00	20,00	48,00
				A					
Sistemas operando y en mantenimiento según especificaciones técnicas de diseño (Poblaciones entre 1.000 y 10.000 hab)	Sistema		2010	P	1,00	1,00	2,00	1,00	5,00
				A	1,00				
Sistemas operando y en mantenimiento según especificaciones técnicas de diseño (Poblaciones menores de 1.000 hab)	Sistema		2010	P	30,00	22,00	3,00		55,00
				A	30,00	2,00			

Outcome:	Refuerzo Institucional
-----------------	------------------------

Indicator	Unit of Measure	Baseline	Baseline Year		2012	2013	2014	2015	End of project
-----------	-----------------	----------	---------------	--	------	------	------	------	----------------

Entidades Rurales Departamentales siguiendo las directrices de la metodología elaborada (URD)	Entidad		2010	P			1,00		10,00
				A					

Outcome:	Poblacion afectada por geohelminthos.
Suppositions:	El Ministerio de la Salud publicara los datos.

Indicator	Unit of Measure	Baseline	Baseline Year		2012	2013	2014	2015	End of project
Población de las comunidades beneficiarias del programa infectada por geohelminthos en Artibonite	Porcentaje	33,00	2003	P	25,00	20,00	15,00	10,00	10,00
				A	29,00				

Outcome:	Rentabilidad Interna del Proyecto
-----------------	-----------------------------------

Indicator	Unit of Measure	Baseline	Baseline Year		2012	2013	2014	2015	End of project
Tasa Interna de rentabilidad Economica	Porcentaje	12,00	2010	P				12,00	12,00
				A					

Outputs: Annual Physical and Financial Progress 2013

Description	Unit of Measure	Physical				Financial			
		Planned	Actual	Accumulated units	EOP units	Planned	Actual	Accumulated costs	EOP costs
Inversiones en Sistemas de agua y saneamiento en el medio rural									
Sistemas comunales de agua potable construidos o rehabilitados (poblaciones entre 1.000 y 10.000 personas)	Sistema	2,00	1,00		5,00	1.100.000,00			4.760.000,00
Bloques sanitarios construidos y operativos en escuelas públicas y hospitales Sistemas de saneamiento individuales o colectivos construidos en establecimientos escolares	Establecimientos Escolares	3,00			8,00	150.000,00			400.000,00
Sistemas Comunitarios de agua potable construidos o rehabilitados (Poblaciones inferiores a 1.000 personas)	Sistemas	22,00	3,00		55,00	463.399,25	60.000,00		1.250.000,00
Entrega de los datos del Inventario para el Departamento (del Artibonite)	Inventario	1,00	1,00		1,00	190.000,00			190.000,00
Sistema nuevos de saneamiento se han construido y operan según especificaciones de diseño	Sistema								
Promoción, extensión comunitaria e iniciación y seguimiento de proyectos									
Campañas de sensibilización e información	Campaña	1,00			2,00	185.000,00	50.000,00		390.000,00
Organizaciones Comunitarias para la prestación de servicios de agua y saneamiento (Poblaciones entre 1.000 y 10.000 personas)	Organizacion	2,00			5,00	7.500,00			15.000,00
Organizaciones Comunitarias para la prestación de servicios de agua y saneamiento (Poblaciones inferiores a 1.000 personas)	Organizacion	52,00	44,00		55,00	7.500,00	6.000,00		15.000,00
Organizaciones Comunitarias para la prestación de servicios de agua y saneamiento reconocidas (Poblaciones entre 1.000 y 10.000 personas)	Organizacion	1,00	1,00		5,00	7.500,00	3.000,00		15.000,00
Organizaciones Comunitarias para la prestación de servicios de agua y saneamiento reconocidas (Poblaciones inferiores a 1.000 personas)	Organizacion	30,00	32,00		55,00	7.500,00	4.000,00		15.000,00
Talleres de Formacion	Taller	2,00	1,00		5,00	10.000,00	5.000,00		50.000,00
Fortalecimiento institucional									
Entidad Gubernamental sub-nacional equipadas	Entidad				1,00	5.107,80			150.000,00

PROGRESS MONITORING REPORT

HA-X1014 - Rural Water and Sanitation Program (II)
2013 1º period closed in (31-Oct-2013)

Inter-American Development Bank - IDB

Office of Strategic Planning and Development Effectiveness

Last Update: 18/10/2013

Description	Unit of Measure	Physical				Financial			
		Planned	Actual	Accumulated units	EOP units	Planned	Actual	Accumulated costs	EOP costs
Entidades gubernamentales sub-nacionales en operacion y haciendo el seguimiento de las actividades programadas y de los Consultores de apoyo	Entidad	1,00	1,00		4,00	250.000,00	73.000,00		700.000,00
Manual de Gestion de sistemas rurales elaborado	Manual				1,00				25.000,00
Manual de Reglamento de tarifas de sistemas rurales elaborado	Reglamento				1,00				25.000,00
Ingenieros de OREPA Centre capacitados	Ingeniero capacitado								
Erradicacion de helmintos transmitidos por el contacto con el suelo									
Campaña anual de deparasitación (de geohelmintos) realizada.	Campaña	1,00	1,00		6,00	219.782,50	95.000,00		500.000,00
Administración, auditorias e imprevistos.									
Imprevistos	N/A					80.000,00			300.000,00
Auditorias	N/A					70.000,00			300.000,00
Administracion	N/A					250.000,00	61.000,00		900.000,00
TOTAL						3.003.289,55	357.000,00		10.000.000,00