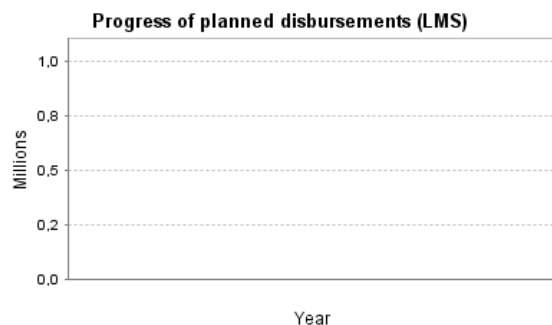
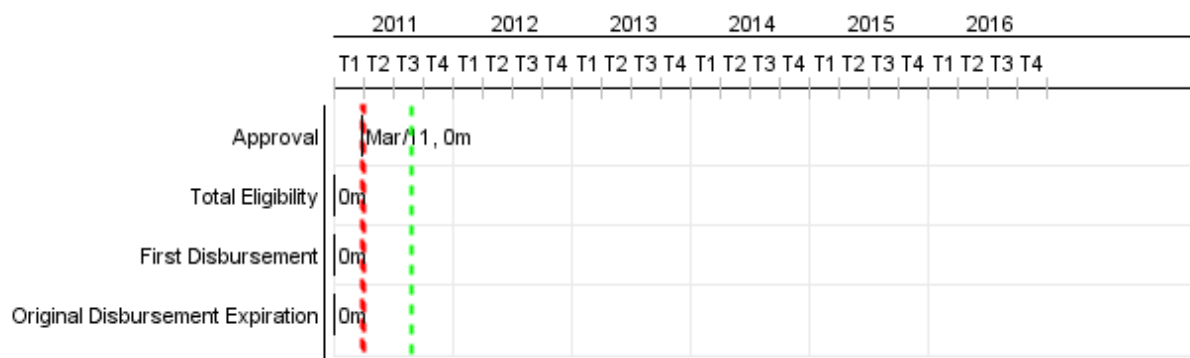


## Summary Report

| Basic Data   | Available Funds (US\$)                | Total Cost and Source           |
|--|---------------------------------------|---------------------------------|
| Executing Agency (EA):                                 |                                       |                                 |
| Sector:  |                                       |                                 |
| Loan Number(s): 2518/OC-BR                             | Current Approved Amount: 5.788.000,00 | Original IDB: 5.788.000,00      |
| Stage:   | Disbursed Amount to Date:             | Current IDB: 5.788.000,00       |
| Operation Type: INV - Investment                       | % Disbursed:                          | Pari-passu:                     |
| Related Operation(s):                                  | Balance: 5.788.000,00                 | Co-Financing/Country:           |
| Operation Subtype: ESP - Specific Investment Operation |                                       | Original Estimate: 5.788.000,00 |
|  |                                       | Amortization Period (months):   |

| Project Environmental and Social Impact Category    | Reformulation  | Validation   |
|---|--|--|
| Project Environmental and Social Impact Category: B | ( ) Was the objective(s) of this project reformulated? | Validated by Division Chief: Mar 31, 2011<br>Validated by Country Representative: Apr 24, 2011 |

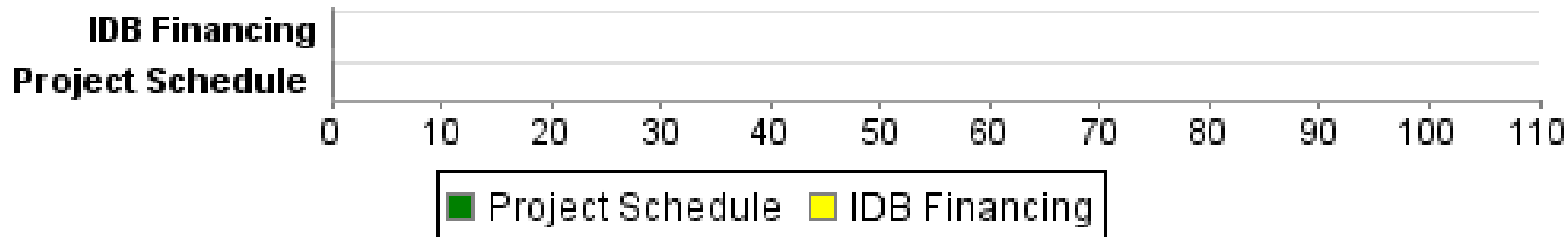


## Expenditure Categories of IDB resources

Search successfully performed, but no record was found.

**Accumulated Progress as of 2010**

## Accumulated Progress



## Outcomes

|                      |  |
|----------------------|--|
| <b>Outcome:</b>      | Aumento da porcentagem de cumprimento do plano anual de metas da SEFAZ |
| <b>Suppositions:</b> | Meta: 80% das metas estabelecidas no plano cumpridas                   |
| <b>Comments:</b>     | Somente o PE   |

| Indicator   | Unit of Measure | Baseline | Baseline Year |        | 2010 | 2011 | 2012  | 2013  | 2014  | 2015  | End of project |
|---|-----------------|----------|---------------|--------|------|------|-------|-------|-------|-------|----------------|
| Cumprimento do plano anual de metas da SEFAZ percentualmente incrementado | %               |          | 2008          | P<br>A |      |      | 60,00 | 65,00 | 70,00 | 80,00 | 80,00          |

|                      |   |
|----------------------|---|
| <b>Outcome:</b>      | Compartilhar entre os Estados as soluções técnicas exitosas |
| <b>Suppositions:</b> | Divulgação de, pelo menos, 2 soluções de gestão fazendária  |

| Indicator  | Unit of Measure   | Baseline | Baseline Year |        | 2010 | 2011 | 2012 | 2013 | 2014 | 2015 | End of project |
|--|-------------------|----------|---------------|--------|------|------|------|------|------|------|----------------|
| Compartilhamento de soluções técnicas exitosas implementado entre os Estados | soluções técnicas |          | 2008          | P<br>A |      |      |      |      | 1,00 | 1,00 | 2,00           |

|                      |  |
|----------------------|--|
| <b>Outcome:</b>      | Redução do tempo médio de permanência dos veículos nos postos fiscais        |
| <b>Suppositions:</b> | Redução de 50% do tempo médio de permanência dos veículos nos postos fiscais |

| Indicator   | Unit of Measure | Baseline | Baseline Year |        | 2010 | 2011 | 2012 | 2013 | 2014 | 2015 | End of project |
|---|-----------------|----------|---------------|--------|------|------|------|------|------|------|----------------|
| Tempo médio de permanência dos veículos nos postos fiscais reduzido | Horas           | 4,00     | 2008          | P<br>A | 4,00 | 4,00 | 4,00 | 3,50 | 3,00 | 2,00 | 2,00           |

|                      |   |
|----------------------|---|
| <b>Outcome:</b>      | Redução do prazo de emissão dos relatórios contábeis-financeiros do Estado        |
| <b>Suppositions:</b> | Redução de 17 a 7 dias do prazo de encerramento mensal da contabilidade do Estado |

| Indicator   | Unit of Measure | Baseline | Baseline Year |        | 2010  | 2011  | 2012  | 2013  | 2014 | 2015 | End of project |
|---|-----------------|----------|---------------|--------|-------|-------|-------|-------|------|------|----------------|
| Prazo de emissão de relatórios contábeis-financeiros do Estado reduzido | Dias            | 17,00    | 2008          | P<br>A | 17,00 | 17,00 | 17,00 | 10,00 | 7,00 | 7,00 | 7,00           |

|                      |  |
|----------------------|--|
| <b>Outcome:</b>      | Redução do prazo de elaboração das consultas financeiras ao Sistema Contábil do Estado     |
| <b>Suppositions:</b> | Redução de 80 a 30 dias do prazo médio de elaboração da proposta da Lei Orçamentária Anual |

| Indicator                         | Unit of Measure | Baseline | Baseline Year |   | 2010  | 2011  | 2012  | 2013  | 2014  | 2015  | End of project |
|-----------------------------------|-----------------|----------|---------------|---|-------|-------|-------|-------|-------|-------|----------------|
| Prazo de elaboração das consultas | Dias            | 80,00    | 2008          | P | 80,00 | 80,00 | 60,00 | 50,00 | 30,00 | 30,00 | 30,00          |

# PROGRESS MONITORING REPORT

BR-L1254 - PROFISCO-Fiscal Modernization Project of the State of Sergipe (PROMOFAZ)  
 )  
 2010 2º period with closure up to(31-Mar-2011)

Inter-American Development Bank - IDB  
 Office of Strategic Planning and Development Effectiveness

Last Update: 30/03/2011

|  |  |  |  |   |  |  |  |  |  |  |  |
|--|--|--|--|---|--|--|--|--|--|--|--|
| financeiras ao Sistema Contábil do Estado reduzido |  |  |  | A |  |  |  |  |  |  |  |
|--|--|--|--|---|--|--|--|--|--|--|--|

|                      |  |
|----------------------|--|
| <b>Outcome:</b>      | Aumento do número de atendimentos presenciais realizados no interior |
| <b>Suppositions:</b> | Atender, pelo menos, 26 municípios mediante CEAC móvel               |

| Indicator   | Unit of Measure | Baseline | Baseline Year |   | 2010 | 2011 | 2012 | 2013 | 2014  | 2015  | End of project |
|---|-----------------|----------|---------------|---|------|------|------|------|-------|-------|----------------|
| Atendimentos presenciais realizados no interior incrementados | Atendimentos    |          | 2008          | P |      |      |      |      | 12,00 | 26,00 | 26,00          |
|   |                 |          |               | A |      |      |      |      |       |       |                |

|                      |   |
|----------------------|---|
| <b>Outcome:</b>      | Capacitações mais diretamente orientadas aos objetivos estratégicos da SEFAZ                          |
| <b>Suppositions:</b> | Aumento em 60% do total de capacitações orientadas ao cumprimento dos objetivos estratégicos da SEFAZ |

| Indicator  | Unit of Measure | Baseline | Baseline Year |   | 2010 | 2011 | 2012 | 2013  | 2014  | 2015  | End of project |
|--|-----------------|----------|---------------|---|------|------|------|-------|-------|-------|----------------|
| Capacitações mais diretamente orientadas aos objetivos estratégicos da SEFAZ | %               | 20,00    | 2008          | P |      |      |      | 40,00 | 50,00 | 60,00 | 60,00          |
|  |                 |          |               | A |      |      |      |       |       |       |                |

**Outputs: 2010 Annual Physical and Financial Progress 2010**

| Description  | Unit of Measure      | Physical |        |                   |           | Financial |        |                   |                      |
|--|----------------------|----------|--------|-------------------|-----------|-----------|--------|-------------------|----------------------|
|  |                      | Planned  | Actual | Accumulated units | EOP units | Planned   | Actual | Accumulated costs | EOP costs            |
| <b>I. INTEGRAÇÃO DA GESTÃO FAZENDÁRIA</b>  |                      |          |        |                   |           |           |        |                   |                      |
| Modelo de planejamento e gestão estratégica implantado   | Modelo               |          |        |                   | 1,00      |           |        |                   | 655.000,00           |
| Programa de Participação dos servidores nos fóruns nacionais integradores implantado   | Programa             |          |        |                   | 1,00      |           |        |                   | 300.000,00           |
| <b>II. ADMINISTRAÇÃO TRIBUTÁRIA E CONTENCIOSO FISCAL</b>   |                      |          |        |                   |           |           |        |                   |                      |
| Modelo de Fiscalização de Trânsito de Mercadorias implantado   | Modelo               |          |        |                   | 1,00      |           |        |                   | 4.063.590,00         |
| Modelo de Inteligência Fiscal implantado   | Modelo               |          |        |                   | 1,00      |           |        |                   | 610.500,00           |
| <b>III. ADMINISTRAÇÃO FINANCEIRA, PATRIMONIAL E CONTROLE INTERNO DA GESTÃO FISCAL</b>  |                      |          |        |                   |           |           |        |                   |                      |
| Modelo Integrado de Gestão Pública implantado (planejamento orçamentário, preparação e execução do orçamento, execução financeira, contabilidade, auditoria) | Modelo               |          |        |                   | 1,00      |           |        |                   | 5.782.500,00         |
| Modelo de Tratamento de Informações tributárias, orçamentárias, financeiras e contábeis implantado   | Modelo               |          |        |                   | 1,00      |           |        |                   | 312.000,00           |
| <b>IV. GESTÃO DE RECURSOS CORPORATIVOS</b>   |                      |          |        |                   |           |           |        |                   |                      |
| Atendimento ao Cidadão no interior do Estado ampliado  | Municípios atendidos |          |        |                   | 37,00     |           |        |                   | 622.000,00           |
| Modelo de Desenvolvimento de Recursos Humanos da SEFAZ implantado  | Modelo               |          |        |                   | 1,00      |           |        |                   | 908.000,00           |
| <b>Administração</b>   |                      |          |        |                   |           |           |        |                   |                      |
| <b>TOTAL</b>   |                      |          |        |                   |           |           |        |                   | <b>13.253.590,00</b> |