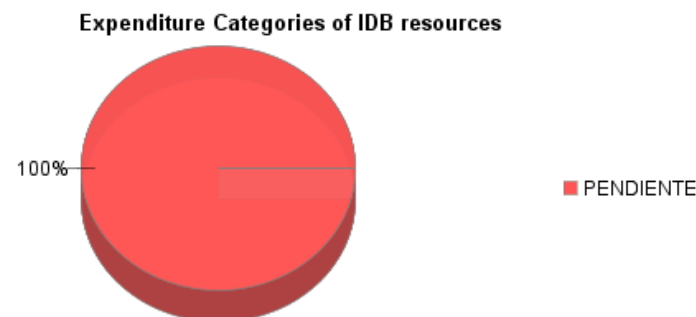
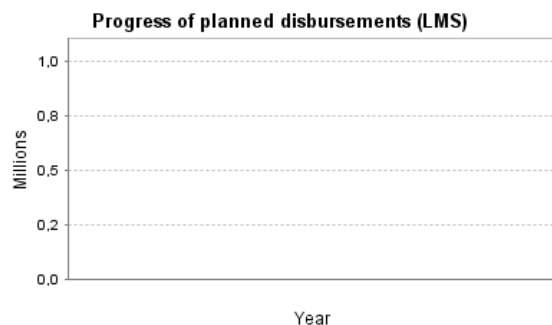
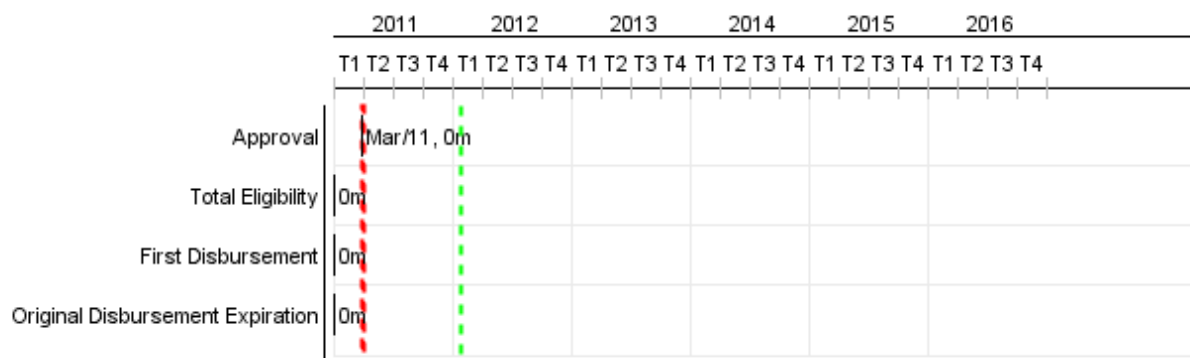


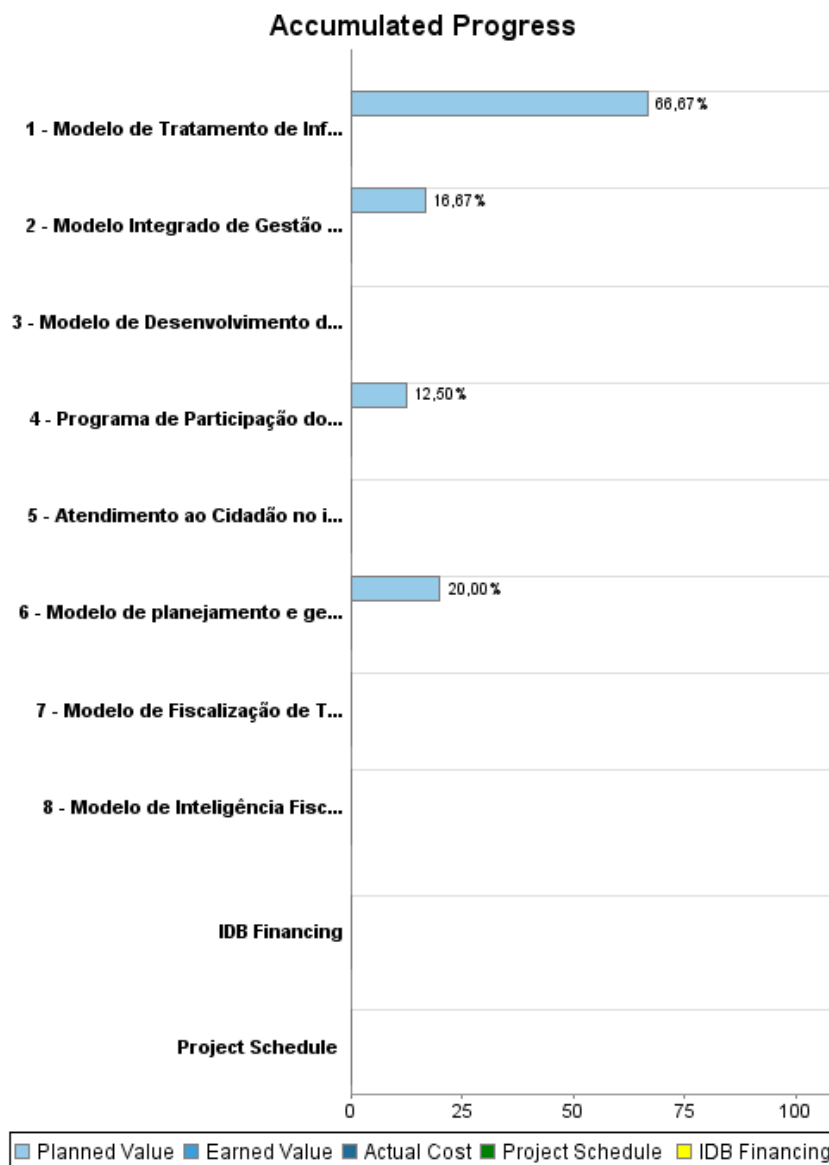
Summary Report

| Basic Data | | Available Funds (US\$) | | Total Cost and Source | |
|------------------------|----------------------------------------|---------------------------------------------------|--------------|-------------------------------|--------------|
| Executing Agency (EA): | Estado do Sergipe | REFORM / MODERNIZATION OF THE STATE-FISCAL REFORM | | | |
| Sector: | | | | | |
| Loan Number(s): | 2518/OC-BR | Current Approved Amount: | 5.788.000,00 | Original IDB: | 5.788.000,00 |
| Stage: | Approved | Disbursed Amount to Date: | | Current IDB: | 5.788.000,00 |
| Operation Type: | INV - Investment | % Disbursed: | | Pari-passu: | 73,00 |
| Related Operation(s): | BR-X1005, BR-L1174, RG-P1400, RG-P1442 | Balance: | 5.788.000,00 | Co-Financing/Country: | 2.171.000,00 |
| Operation Subtype: | ESP - Specific Investment Operation | | | Original Estimate: | 7.959.000,00 |
| | | | | Amortization Period (months): | |

| Project Environmental and Social Impact Category | Reformulation | Validation |
|-------------------------------------------------------|--------------------------------------------------------|------------------------------------------------------------------------------------------------|
| Project Environmental and Social Impact Category: B13 | () Was the objective(s) of this project reformulated? | Validated by Division Chief: Sep 26, 2011 Validated by Country Representative: Sep 28, 2011 |



Accumulated Progress as of 2011



Outcomes

| | |
|----------------------|------------------------------------------------------------------------|
| Outcome: | Aumento da porcentagem de cumprimento do plano anual de metas da SEFAZ |
| Suppositions: | Meta: 80% das metas estabelecidas no plano cumpridas |
| Comments: | Somente o PE |

| Indicator | Unit of Measure | Baseline | Baseline Year | | 2010 | 2011 | 2012 | 2013 | 2014 | 2015 | End of project |
|---------------------------------------------------------------------------|-----------------|----------|---------------|--------|------|------|-------|-------|-------|-------|----------------|
| Cumprimento do plano anual de metas da SEFAZ percentualmente incrementado | % | | 2008 | P A | | | 60,00 | 65,00 | 70,00 | 80,00 | 80,00 |

| | |
|----------------------|-------------------------------------------------------------|
| Outcome: | Compartilhar entre os Estados as soluções técnicas exitosas |
| Suppositions: | Divulgação de, pelo menos, 2 soluções de gestão fazendária |

| Indicator | Unit of Measure | Baseline | Baseline Year | | 2010 | 2011 | 2012 | 2013 | 2014 | 2015 | End of project |
|------------------------------------------------------------------------------|-------------------|----------|---------------|--------|------|------|------|------|------|------|----------------|
| Compartilhamento de soluções técnicas exitosas implementado entre os Estados | soluções técnicas | | 2008 | P A | | | | | 1,00 | 1,00 | 2,00 |

| | |
|----------------------|------------------------------------------------------------------------------|
| Outcome: | Redução do tempo médio de permanência dos veículos nos postos fiscais |
| Suppositions: | Redução de 50% do tempo médio de permanência dos veículos nos postos fiscais |

| Indicator | Unit of Measure | Baseline | Baseline Year | | 2010 | 2011 | 2012 | 2013 | 2014 | 2015 | End of project |
|---------------------------------------------------------------------|-----------------|----------|---------------|--------|------|------|------|------|------|------|----------------|
| Tempo médio de permanência dos veículos nos postos fiscais reduzido | Horas | 4,00 | 2008 | P A | 4,00 | 4,00 | 4,00 | 3,50 | 3,00 | 2,00 | 2,00 |

| | |
|----------------------|-----------------------------------------------------------------------------------|
| Outcome: | Redução do prazo de emissão dos relatórios contábeis-financeiros do Estado |
| Suppositions: | Redução de 17 a 7 dias do prazo de encerramento mensal da contabilidade do Estado |

| Indicator | Unit of Measure | Baseline | Baseline Year | | 2010 | 2011 | 2012 | 2013 | 2014 | 2015 | End of project |
|-------------------------------------------------------------------------|-----------------|----------|---------------|--------|-------|-------|-------|-------|------|------|----------------|
| Prazo de emissão de relatórios contábeis-financeiros do Estado reduzido | Dias | 17,00 | 2008 | P A | 17,00 | 17,00 | 17,00 | 10,00 | 7,00 | 7,00 | 7,00 |

| | |
|----------------------|--------------------------------------------------------------------------------------------|
| Outcome: | Redução do prazo de elaboração das consultas financeiras ao Sistema Contábil do Estado |
| Suppositions: | Redução de 80 a 30 dias do prazo médio de elaboração da proposta da Lei Orçamentária Anual |

| Indicator | Unit of Measure | Baseline | Baseline Year | | 2010 | 2011 | 2012 | 2013 | 2014 | 2015 | End of project |
|-----------------------------------|-----------------|----------|---------------|---|-------|-------|-------|-------|-------|-------|----------------|
| Prazo de elaboração das consultas | Dias | 80,00 | 2008 | P | 80,00 | 80,00 | 60,00 | 50,00 | 30,00 | 30,00 | 30,00 |

PROGRESS MONITORING REPORT

BR-L1254 - PROFISCO-Fiscal Modernization Project of the State of Sergipe (PROMOFAZ)
)
 2011 1st period with closure up to (30-Sep-2011)

Inter-American Development Bank - IDB
 Office of Strategic Planning and Development Effectiveness

Last Update: 23/06/2011

| | | | | | | | | | | | |
|----------------------------------------------------|--|--|--|---|--|--|--|--|--|--|--|
| financeiras ao Sistema Contábil do Estado reduzido | | | | A | | | | | | | |
|----------------------------------------------------|--|--|--|---|--|--|--|--|--|--|--|

| | |
|----------------------|----------------------------------------------------------------------|
| Outcome: | Aumento do número de atendimentos presenciais realizados no interior |
| Suppositions: | Atender, pelo menos, 26 municípios mediante CEAC móvel |

| Indicator | Unit of Measure | Baseline | Baseline Year | | 2010 | 2011 | 2012 | 2013 | 2014 | 2015 | End of project |
|---------------------------------------------------------------|-----------------|----------|---------------|---|------|------|------|------|-------|-------|----------------|
| Atendimentos presenciais realizados no interior incrementados | Atendimentos | | 2008 | P | | | | | 12,00 | 26,00 | 26,00 |
| | | | | A | | | | | | | |

| | |
|----------------------|-------------------------------------------------------------------------------------------------------|
| Outcome: | Capacitações mais diretamente orientadas aos objetivos estratégicos da SEFAZ |
| Suppositions: | Aumento em 60% do total de capacitações orientadas ao cumprimento dos objetivos estratégicos da SEFAZ |

| Indicator | Unit of Measure | Baseline | Baseline Year | | 2010 | 2011 | 2012 | 2013 | 2014 | 2015 | End of project |
|------------------------------------------------------------------------------|-----------------|----------|---------------|---|------|------|------|-------|-------|-------|----------------|
| Capacitações mais diretamente orientadas aos objetivos estratégicos da SEFAZ | % | 20,00 | 2008 | P | | | | 40,00 | 50,00 | 60,00 | 60,00 |
| | | | | A | | | | | | | |

Outputs: Annual Physical and Financial Progress 2011

| Description | Unit of Measure | Physical | | | | Financial | | | |
|--------------------------------------------------------------------------------------------------------------------------------------------------------------|----------------------|----------|--------|-------------------|-----------|---------------------|--------|-------------------|----------------------|
| | | Planned | Actual | Accumulated units | EOP units | Planned | Actual | Accumulated costs | EOP costs |
| I. INTEGRAÇÃO DA GESTÃO FAZENDÁRIA | | | | | | | | | |
| Modelo de planejamento e gestão estratégica implantado | Modelo | | | | 1,00 | 131.000,00 | | | 655.000,00 |
| Programa de Participação dos servidores nos fóruns nacionais integradores implantado | Programa | | | | 1,00 | 37.500,00 | | | 300.000,00 |
| II. ADMINISTRAÇÃO TRIBUTÁRIA E CONTENCIOSO FISCAL | | | | | | | | | |
| Modelo de Fiscalização de Trânsito de Mercadorias implantado | Modelo | | | | 1,00 | | | | 4.063.590,00 |
| Modelo de Inteligência Fiscal implantado | Modelo | | | | 1,00 | | | | 610.500,00 |
| III. ADMINISTRAÇÃO FINANCEIRA, PATRIMONIAL E CONTROLE INTERNO DA GESTÃO FISCAL | | | | | | | | | |
| Modelo Integrado de Gestão Pública implantado (planejamento orçamentário, preparação e execução do orçamento, execução financeira, contabilidade, auditoria) | Modelo | | | | 1,00 | 963.750,00 | | | 5.782.500,00 |
| Modelo de Tratamento de Informações tributárias, orçamentárias, financeiras e contábeis implantado | Modelo | | | | 1,00 | 208.000,00 | | | 312.000,00 |
| IV. GESTÃO DE RECURSOS CORPORATIVOS | | | | | | | | | |
| Atendimento ao Cidadão no interior do Estado ampliado | Municípios atendidos | 11,00 | | | 37,00 | | | | 622.000,00 |
| Modelo de Desenvolvimento de Recursos Humanos da SEFAZ implantado | Modelo | | | | 1,00 | | | | 908.000,00 |
| Administração | | | | | | | | | |
| TOTAL | | | | | | 1.340.250,00 | | | 13.253.590,00 |