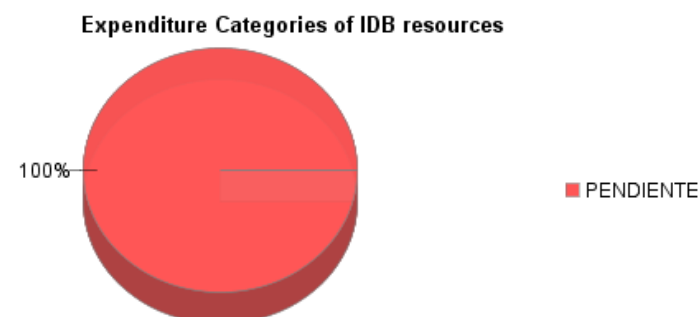
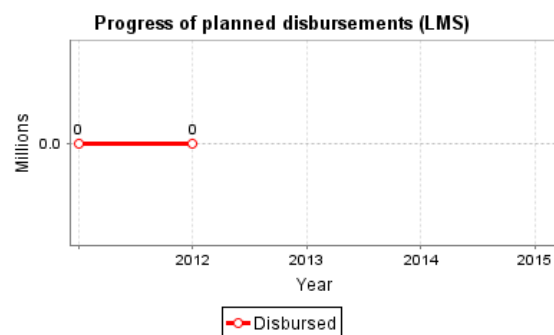
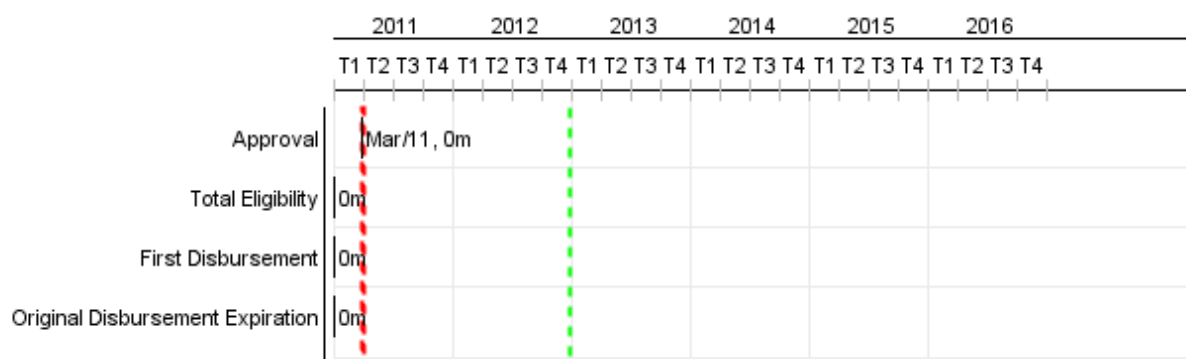


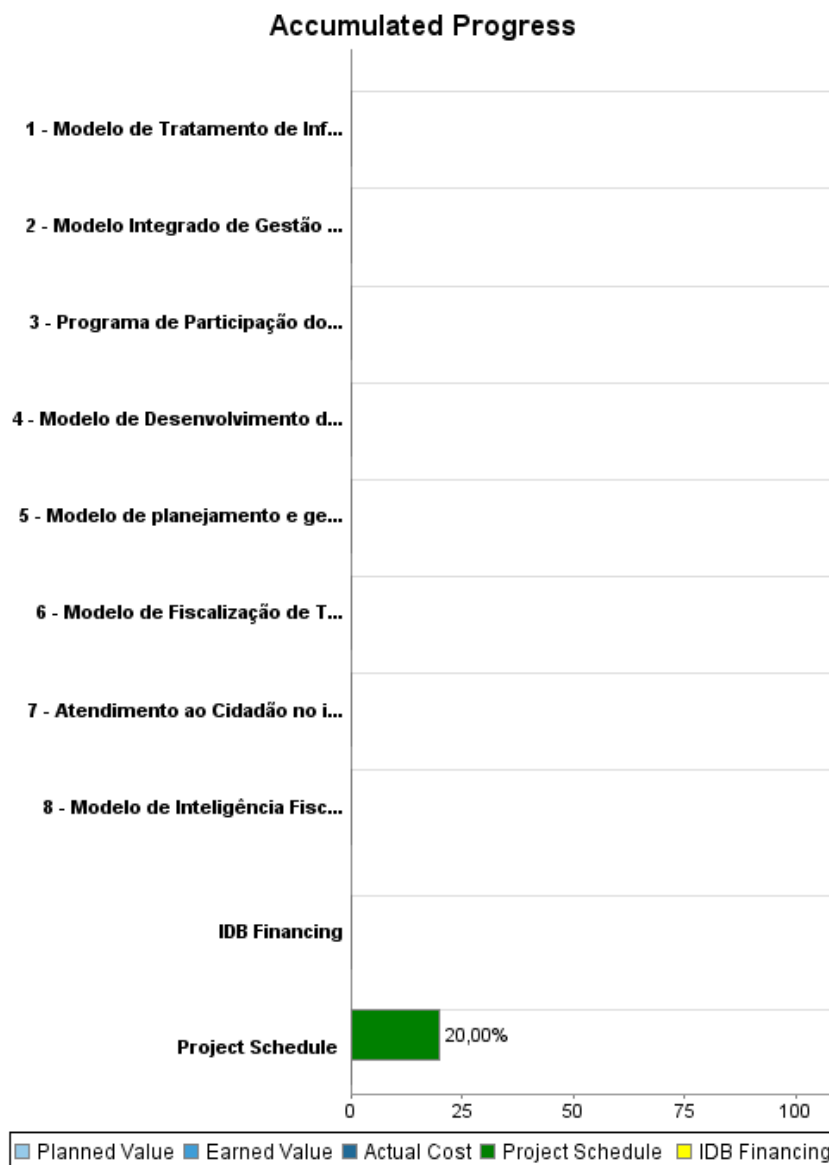
Summary Report

Basic Data		Available Funds (US\$)		Total Cost and Source	
Executing Agency (EA):	Estado do Sergipe				
Sector:	REFORM / MODERNIZATION OF THE STATE-FISCAL POLICY FOR SUSTAINABILITY AND GROWTH				
Loan Number(s):	2518/OC-BR	Current Approved Amount:	5.788.000,00	Original IDB:	5.788.000,00
Stage:	Approved	Disbursed Amount to Date:		Current IDB:	5.788.000,00
Operation Type:	INV - Investment	% Disbursed:		Pari-passu:	73,00
Related Operation(s):	BR-X1005, BR-L1174, RG-P1400, RG-P1442	Balance:	5.788.000,00	Co-Financing/Country:	2.171.000,00
Operation Subtype:	ESP - Specific Investment Operation			Original Estimate:	7.959.000,00
				Amortization Period (months):	

Project Environmental and Social Impact Category	Reformulation	Validation
Project Environmental and Social Impact Category: B13	() Was the objective(s) of this project reformulated?	Validated by Division Chief: 24-sep-2012 Validated by Country Representative: 28-sep-2012



Accumulated Progress as of 2012



Outcomes

Outcome:	Aumento da porcentagem de cumprimento do plano anual de metas da SEFAZ
Suppositions:	Meta: 80% das metas estabelecidas no plano cumpridas
Comments:	Somente o PE

Indicator	Unit of Measure	Baseline	Baseline Year		2010	2011	2012	2013	2014	2015	End of project
Cumprimento do plano anual de metas da SEFAZ percentualmente incrementado	%		2008	P A			60.00	65.00	70.00	80.00	80.00

Outcome:	Compartilhar entre os Estados as soluções técnicas exitosas
Suppositions:	Divulgação de, pelo menos, 2 soluções de gestão fazendária

Indicator	Unit of Measure	Baseline	Baseline Year		2010	2011	2012	2013	2014	2015	End of project
Compartilhamento de soluções técnicas exitosas implementado entre os Estados	soluções técnicas		2008	P A					1.00	1.00	2.00

Outcome:	Redução do tempo médio de permanência dos veículos nos postos fiscais
Suppositions:	Redução de 50% do tempo médio de permanência dos veículos nos postos fiscais

Indicator	Unit of Measure	Baseline	Baseline Year		2010	2011	2012	2013	2014	2015	End of project
Tempo médio de permanência dos veículos nos postos fiscais reduzido	Horas	4.00	2008	P A			4.00	3.50	3.00	2.00	2.00

Outcome:	Redução do prazo de emissão dos relatórios contábeis-financeiros do Estado
Suppositions:	Redução de 17 a 7 dias do prazo de encerramento mensal da contabilidade do Estado

Indicator	Unit of Measure	Baseline	Baseline Year		2010	2011	2012	2013	2014	2015	End of project
Prazo de emissão de relatórios contábeis-financeiros do Estado reduzido	Dias	17.00	2008	P A			17.00	10.00	7.00	7.00	7.00

Outcome:	Redução do prazo de elaboração das consultas financeiras ao Sistema Contábil do Estado
Suppositions:	Redução de 80 a 30 dias do prazo médio de elaboração da proposta da Lei Orçamentária Anual

Indicator	Unit of Measure	Baseline	Baseline Year		2010	2011	2012	2013	2014	2015	End of project
Prazo de elaboração das consultas	Dias	80.00	2008	P			60.00	50.00	30.00	30.00	30.00

PROGRESS MONITORING REPORT

BR-L1254 - PROFISCO-Fiscal Modernization Project of the State of Sergipe (PROMOFAZ)
)
 2012 1º period with closure up to (30-sep-2012)

Inter-American Development Bank - IDB
 Office of Strategic Planning and Development Effectiveness

Last Update: 12/09/2012

financeiras ao Sistema Contábil do Estado reduzido				A							
--	--	--	--	---	--	--	--	--	--	--	--

Outcome:	Aumento do número de atendimentos presenciais realizados no interior
Suppositions:	Atender, pelo menos, 26 municípios mediante CEAC móvel

Indicator	Unit of Measure	Baseline	Baseline Year		2010	2011	2012	2013	2014	2015	End of project
Atendimentos presenciais realizados no interior incrementados	Atendimentos		2008	P A					12.00	26.00	26.00

Outcome:	Capacitações mais diretamente orientadas aos objetivos estratégicos da SEFAZ
Suppositions:	Aumento em 60% do total de capacitações orientadas ao cumprimento dos objetivos estratégicos da SEFAZ

Indicator	Unit of Measure	Baseline	Baseline Year		2010	2011	2012	2013	2014	2015	End of project
Capacitações mais diretamente orientadas aos objetivos estratégicos da SEFAZ	%	20.00	2008	P A				40.00	50.00	60.00	60.00

Outputs: Annual Physical and Financial Progress 2012

Description	Unit of Measure	Physical				Financial			
		Planned	Actual	Accumulated units	EOP units	Planned	Actual	Accumulated costs	EOP costs
I. INTEGRAÇÃO DA GESTÃO FAZENDÁRIA									
Modelo de planejamento e gestão estratégica implantado	Modelo				1,00				655.000,00
Programa de Participação dos servidores nos fóruns nacionais integradores implantado	Programa				1,00				300.000,00
II. ADMINISTRAÇÃO TRIBUTÁRIA E CONTENCIOSO FISCAL									
Modelo de Fiscalização de Trânsito de Mercadorias implantado	Modelo				1,00				4.063.590,00
Modelo de Inteligência Fiscal implantado	Modelo				1,00				610.500,00
III. ADMINISTRAÇÃO FINANCEIRA, PATRIMONIAL E CONTROLE INTERNO DA GESTÃO FISCAL									
Modelo Integrado de Gestão Pública implantado (planejamento orçamentário, preparação e execução do orçamento, execução financeira, contabilidade, auditoria)	Modelo				1,00				5.782.500,00
Modelo de Tratamento de Informações tributárias, orçamentárias, financeiras e contábeis implantado	Modelo				1,00				312.000,00
IV. GESTÃO DE RECURSOS CORPORATIVOS									
Atendimento ao Cidadão no interior do Estado ampliado	Municípios atendidos				37,00				622.000,00
Modelo de Desenvolvimento de Recursos Humanos da SEFAZ implantado	Modelo				1,00				908.000,00
Administração									
Gestão do Projeto	N/A								334.000,00
Monitoramento e Avaliação	N/A								278.000,00
TOTAL									13.865.590,00