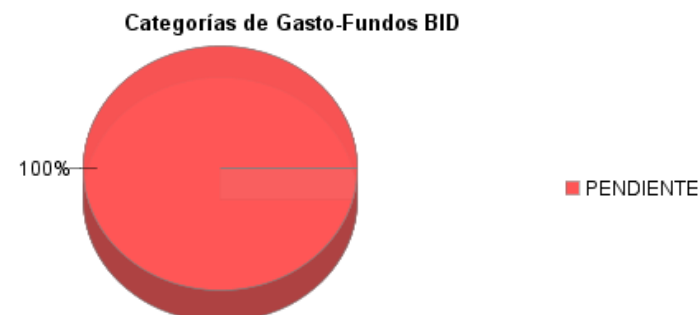
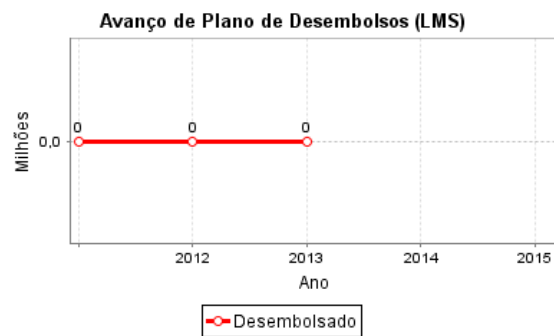
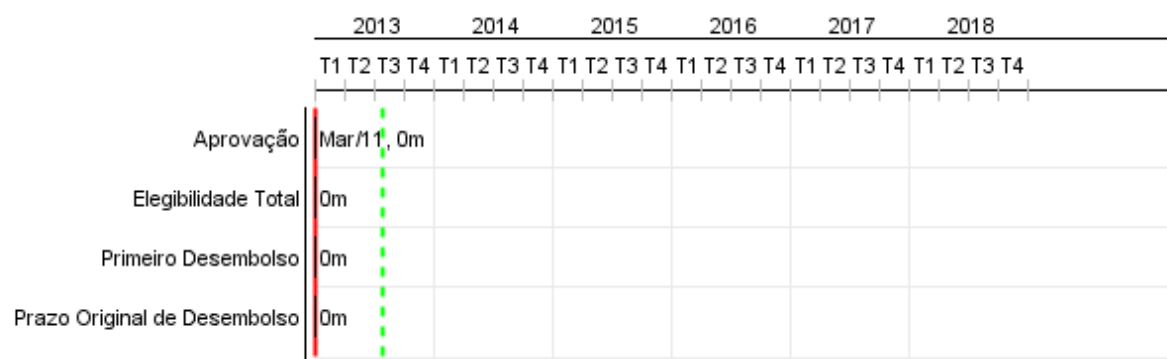


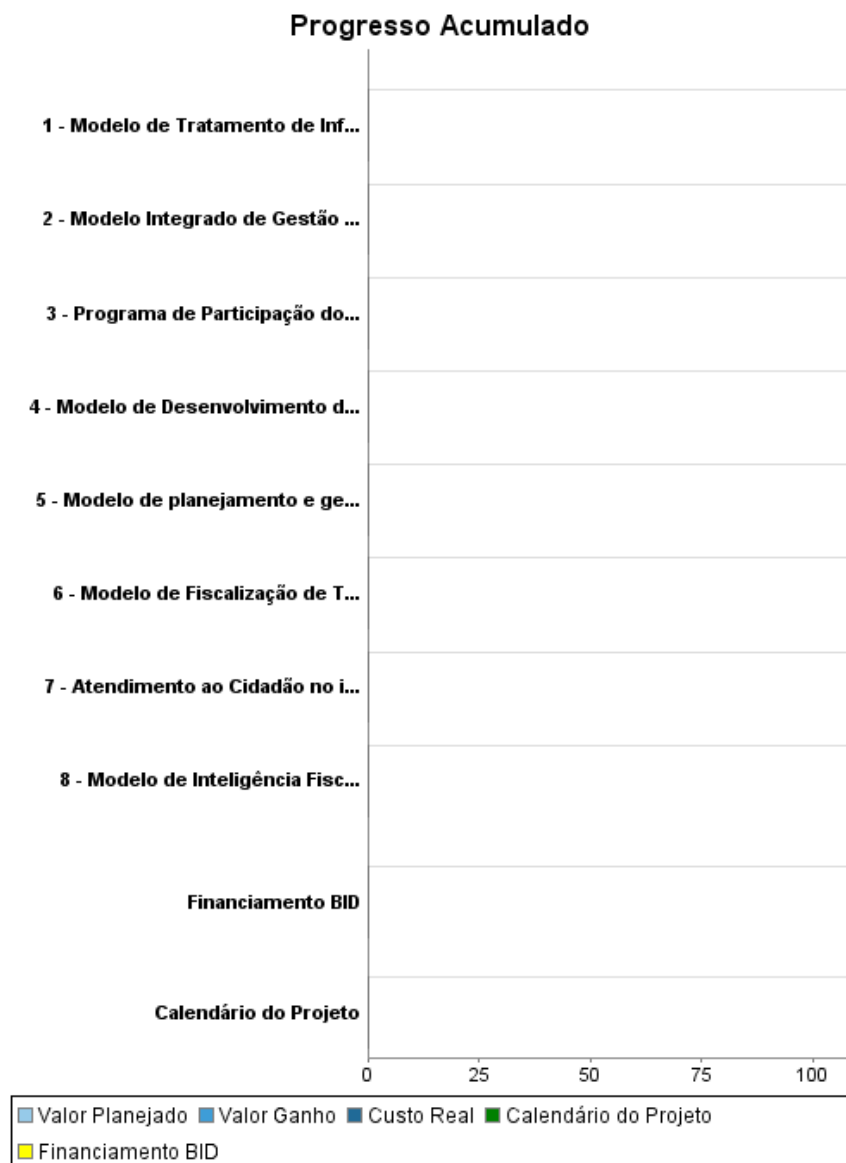
Relatório Resumido

Dados Gerais	Fundos Disponíveis (US\$)	Custo Total e Fonte
Executor: Estado do Sergipe		
Sector: REFORM / MODERNIZATION OF THE STATE-FISCAL POLICY FOR SUSTAINABILITY AND GROWTH		
Número da Operação: 2518/OC-BR	Atual: 5.788.000,00	Original BID: 5.788.000,00
Estágio: Approved	Desembolsado:	Corrente BID: 5.788.000,00
Tipo Operação: INV - Investimento	% Desembolsado:	Pari-passu: 73,00
Operação Relacionada: BR-X1005, BR-L1174, RG-P1400, RG-P1442	Saldo: 5.788.000,00	Cofinanciamento/País: 2.171.000,00
Subtipo de Operação: ESP - Specific Investment Operation		Original Estimado: 7.959.000,00
		Período de Amortização (meses):

Categoria do impacto social	Reformulação	Validação
Categoria do impacto social: B13	() Os objetivos do projeto foram reformulados?	Validado pelo Chefe de Divisão: 20-mar-2013 Validado pelo Representante do País: 12-abr-2013



Progresso Acumulado até 2012



Resultados

Resultado:	Aumento da porcentagem de cumprimento do plano anual de metas da SEFAZ
Suposições:	Meta: 80% das metas estabelecidas no plano cumpridas
Observações:	Somente o PE

Indicador	Unidade Medida	Linha Base	Ano Linha Base		2012	2013	2014	2015	2016	Final do Projeto
Cumprimento do plano anual de metas da SEFAZ percentualmente incrementado	%		2008	P A		60,00	65,00	70,00	80,00	80,00

Resultado:	Compartilhar entre os Estados as soluções técnicas exitosas
Suposições:	Divulgação de, pelo menos, 2 soluções de gestão fazendária

Indicador	Unidade Medida	Linha Base	Ano Linha Base		2012	2013	2014	2015	2016	Final do Projeto
Compartilhamento de soluções técnicas exitosas implementado entre os Estados	soluções técnicas		2008	P A			1,00	1,00		2,00

Resultado:	Redução do tempo médio de permanência dos veículos nos postos fiscais
Suposições:	Redução de 50% do tempo médio de permanência dos veículos nos postos fiscais

Indicador	Unidade Medida	Linha Base	Ano Linha Base		2012	2013	2014	2015	2016	Final do Projeto
Tempo médio de permanência dos veículos nos postos fiscais reduzido	Horas	4,00	2008	P A		4,00	3,50	3,00	2,00	2,00

Resultado:	Redução do prazo de emissão dos relatórios contábeis-financeiros do Estado
Suposições:	Redução de 17 a 7 dias do prazo de encerramento mensal da contabilidade do Estado

Indicador	Unidade Medida	Linha Base	Ano Linha Base		2012	2013	2014	2015	2016	Final do Projeto
Prazo de emissão de relatórios contábeis-financeiros do Estado reduzido	Dias	17,00	2008	P A		17,00	10,00	7,00	7,00	7,00

Resultado:	Redução do prazo de elaboração das consultas financeiras ao Sistema Contábil do Estado
Suposições:	Redução de 80 a 30 dias do prazo médio de elaboração da proposta da Lei Orçamentária Anual

Indicador	Unidade Medida	Linha Base	Ano Linha Base		2012	2013	2014	2015	2016	Final do Projeto
Prazo de elaboração das consultas financeiras ao Sistema Contábil do Estado reduzido	Dias	80,00	2008	P A		60,00	50,00	30,00	30,00	30,00

Resultado:	Aumento do número de atendimentos presenciais realizados no interior
Suposições:	Atender, pelo menos, 26 municípios mediante CEAC móvel

RELATÓRIO DE MONITOREIO DE PROGRESSO

BR-L1254 - PROFISCO-Fiscal Modernization Project of the State of Sergipe (PROMOFAZ)
Escritório de Planejamento Estratégico e Efetividade no Desenvolvimento
2012 2º período com fechamento em (7-Mai-2013)

Banco Interamericano de Desenvolvimento - IDB

Última Atualização do PMR: 05/03/2013

Indicador	Unidade Medida	Linha Base	Ano Linha Base		2012	2013	2014	2015	2016	Final do Projeto
Atendimentos presenciais realizados no interior incrementados	Atendimentos		2008	P A			12,00	26,00		26,00

Resultado:	Capacitações mais diretamente orientadas aos objetivos estratégicos da SEFAZ
Suposições:	Aumento em 60% do total de capacitações orientadas ao cumprimento dos objetivos estratégicos da SEFAZ

Indicador	Unidade Medida	Linha Base	Ano Linha Base		2012	2013	2014	2015	2016	Final do Projeto
Capacitações mais diretamente orientadas aos objetivos estratégicos da SEFAZ	%	20,00	2008	P A		40,00	50,00	60,00		60,00

Produtos: Progresso Físico e Financeiro Anual 2012

Descrição	Unidade de medida	Físico				Financeiro			
		Planejado	Atual	Unidades Acumuladas	Unidades FDP	Planejado	Atual	Custos Acumulados	Custos FDP
I. INTEGRAÇÃO DA GESTÃO FAZENDÁRIA									
Modelo de planejamento e gestão estratégica implantado	Modelo				1,00				655.000,00
Programa de Participação dos servidores nos fóruns nacionais integradores implantado	Programa				1,00				300.000,00
II. ADMINISTRAÇÃO TRIBUTÁRIA E CONTENCIOSO FISCAL									
Modelo de Fiscalização de Trânsito de Mercadorias implantado	Modelo				1,00				4.063.590,00
Modelo de Inteligência Fiscal implantado	Modelo				1,00				610.500,00
III. ADMINISTRAÇÃO FINANCEIRA, PATRIMONIAL E CONTROLE INTERNO DA GESTÃO FISCAL									
Modelo Integrado de Gestão Pública implantado (planejamento orçamentário, preparação e execução do orçamento, execução financeira, contabilidade, auditoria)	Modelo				1,00				5.782.500,00
Modelo de Tratamento de Informações tributárias, orçamentárias, financeiras e contábeis implantado	Modelo				1,00				312.000,00
IV. GESTÃO DE RECURSOS CORPORATIVOS									
Atendimento ao Cidadão no interior do Estado ampliado	Municípios atendidos				37,00				622.000,00
Modelo de Desenvolvimento de Recursos Humanos da SEFAZ implantado	Modelo				1,00				908.000,00
Administração									
Gestão do Projeto	N/A								334.000,00
Monitoramento e Avaliação	N/A								278.000,00
TOTAL									13.865.590,00