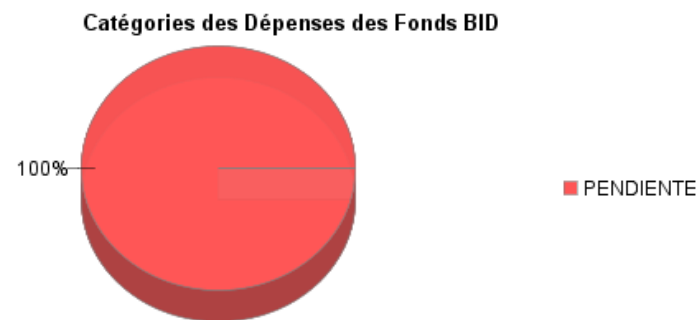
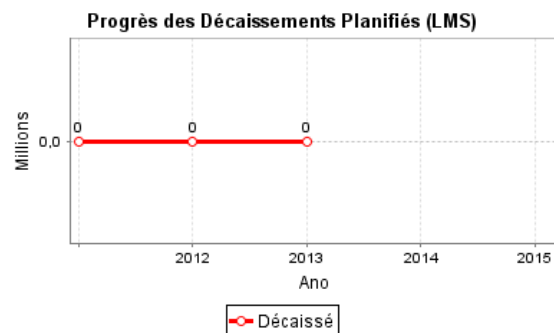
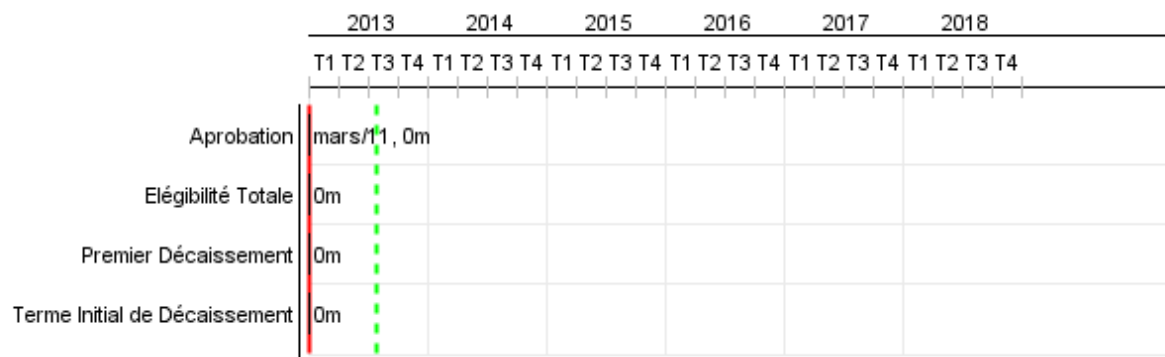


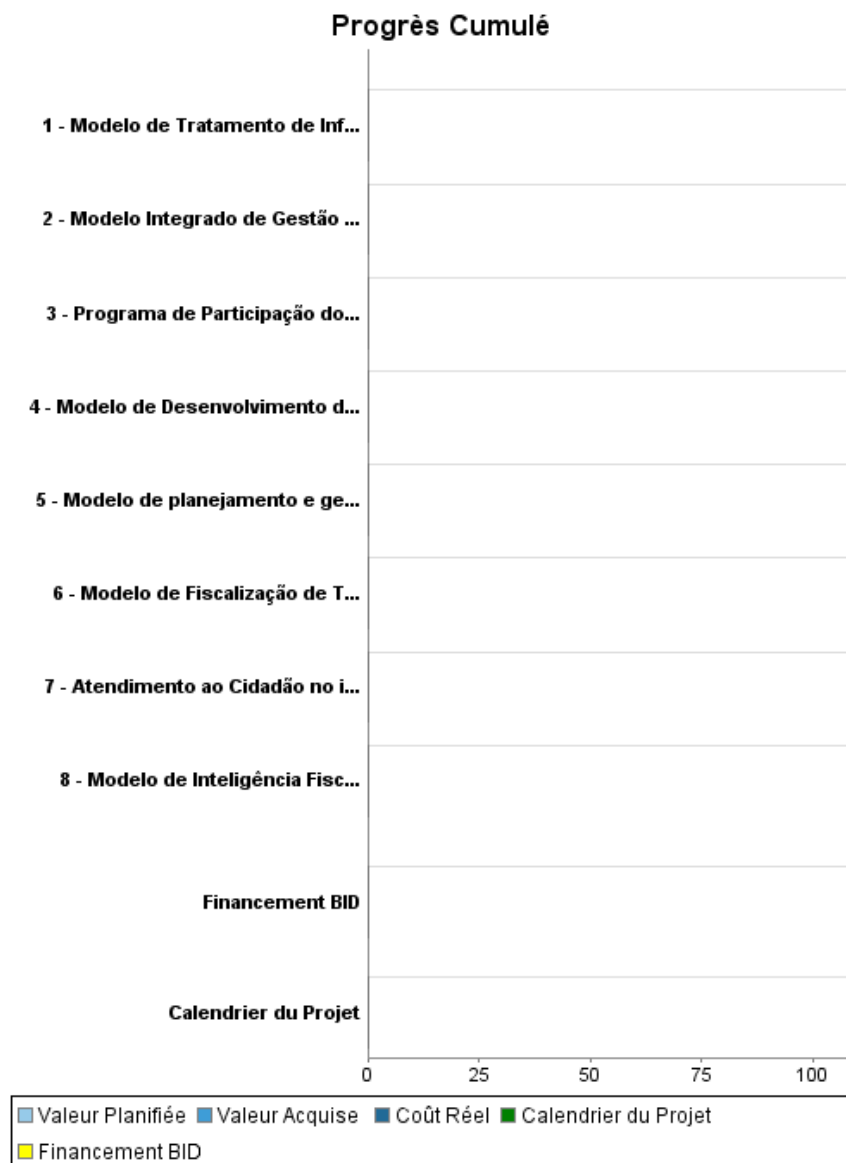
## Rapport Résumé

| Données Générales         |   | Fonds Disponibles (US\$)               | Coût Total et Source de Financement |
|---------------------------|---|--|-------------------------------------|
| Agence d' Exécution (EA): | Estado do Sergipe   |  |                                     |
| Secteur:                  | REFORM / MODERNIZATION OF THE STATE-FISCAL POLICY FOR SUSTAINABILITY AND GROWTH |  |                                     |
| Numéro(s) de Prêt(s):     | 2518/OC-BR  | Montant Courant Approuvé: 5.788.000,00 | Initial BID: 5.788.000,00           |
| Étape:                    | Approved  | Montant Décaissé à ce Jour:            | Courant BID: 5.788.000,00           |
| Type d' Opération:        | INV - Investissement  | % Décaissé:                            | Pari Passu: 73,00                   |
| Opération(s) Connexe(s):  | BR-X1005, BR-L1174, RG-P1400, RG-P1442  | Solde: 5.788.000,00                    | Cofinancement/Pays: 2.171.000,00    |
| Sous-Type de l'Opération: | ESP - Specific Investment Operation   |  | Estimation Initiale: 7.959.000,00   |
|                           |   |  | Période d'Amortissement (mois):     |

| Catégorie d'Impact Environnemental et Social du Projet      | Reformulation                                       | Validation                                  |
|---|---|---|
| Catégorie d'Impact Environnemental et Social du Projet: B13 | ( ) Les objectifs du projet ont-ils été reformulés? | Validé par le Chef de Division: 20-mar-2013 |
|   |   | Validé par le Représentant: 12-abr-2013     |



## Progrès Cumulé à 2012



## Résultats

|                     |  |
|---------------------|--|
| <b>Résultat:</b>    | Aumento da porcentagem de cumprimento do plano anual de metas da SEFAZ |
| <b>Suposições:</b>  | Meta: 80% das metas estabelecidas no plano cumpridas                   |
| <b>Observações:</b> | Somente o PE   |

| Indicateur  | Unité de Mesure | Ligne de Base | Année Ligne de Base |        | 2012 | 2013  | 2014  | 2015  | 2016  | Fin du Projet |
|---|-----------------|---------------|---------------------|--------|------|-------|-------|-------|-------|---------------|
| Cumprimento do plano anual de metas da SEFAZ percentualmente incrementado | %               |               | 2008                | P<br>A |      | 60,00 | 65,00 | 70,00 | 80,00 | 80,00         |

|                    |   |
|--------------------|---|
| <b>Résultat:</b>   | Compartilhar entre os Estados as soluções técnicas exitosas |
| <b>Suposições:</b> | Divulgação de, pelo menos, 2 soluções de gestão fazendária  |

| Indicateur   | Unité de Mesure   | Ligne de Base | Année Ligne de Base |        | 2012 | 2013 | 2014 | 2015 | 2016 | Fin du Projet |
|--|-------------------|---------------|---------------------|--------|------|------|------|------|------|---------------|
| Compartilhamento de soluções técnicas exitosas implementado entre os Estados | soluções técnicas |               | 2008                | P<br>A |      |      | 1,00 | 1,00 |      | 2,00          |

|                    |  |
|--------------------|--|
| <b>Résultat:</b>   | Redução do tempo médio de permanência dos veículos nos postos fiscais        |
| <b>Suposições:</b> | Redução de 50% do tempo médio de permanência dos veículos nos postos fiscais |

| Indicateur  | Unité de Mesure | Ligne de Base | Année Ligne de Base |        | 2012 | 2013 | 2014 | 2015 | 2016 | Fin du Projet |
|---|-----------------|---------------|---------------------|--------|------|------|------|------|------|---------------|
| Tempo médio de permanência dos veículos nos postos fiscais reduzido | Horas           | 4,00          | 2008                | P<br>A |      | 4,00 | 3,50 | 3,00 | 2,00 | 2,00          |

|                    |   |
|--------------------|---|
| <b>Résultat:</b>   | Redução do prazo de emissão dos relatórios contábeis-financeiros do Estado        |
| <b>Suposições:</b> | Redução de 17 a 7 dias do prazo de encerramento mensal da contabilidade do Estado |

| Indicateur  | Unité de Mesure | Ligne de Base | Année Ligne de Base |        | 2012 | 2013  | 2014  | 2015 | 2016 | Fin du Projet |
|---|-----------------|---------------|---------------------|--------|------|-------|-------|------|------|---------------|
| Prazo de emissão de relatórios contábeis-financeiros do Estado reduzido | Dias            | 17,00         | 2008                | P<br>A |      | 17,00 | 10,00 | 7,00 | 7,00 | 7,00          |

|                    |  |
|--------------------|--|
| <b>Résultat:</b>   | Redução do prazo de elaboração das consultas financeiras ao Sistema Contábil do Estado     |
| <b>Suposições:</b> | Redução de 80 a 30 dias do prazo médio de elaboração da proposta da Lei Orçamentária Anual |

| Indicateur | Unité de Mesure | Ligne de Base | Année Ligne de Base |  | 2012 | 2013 | 2014 | 2015 | 2016 | Fin du Projet |
|------------|-----------------|---------------|---------------------|--|------|------|------|------|------|---------------|
|------------|-----------------|---------------|---------------------|--|------|------|------|------|------|---------------|

## RAPPORT DE SUIVI

BR-L1254 - PROFISCO-Fiscal Modernization Project of the State of Sergipe (PROMOFAZ )  
 2012 2º período con cierre al (7-mai-2013)

Banque Interaméricaine de Développement - BID

Bureau de la planification stratégique et de l'efficacité du développement

Dernière Mise à Jour: 05/03/2013

|  |      |       |      |   |  |       |       |       |       |       |
|--|------|-------|------|---|--|-------|-------|-------|-------|-------|
| Prazo de elaboração das consultas financeiras ao Sistema Contábil do Estado reduzido | Dias | 80,00 | 2008 | P |  | 60,00 | 50,00 | 30,00 | 30,00 | 30,00 |
|  |      |       |      | A |  |       |       |       |       |       |

|                    |  |
|--------------------|--|
| <b>Résultat:</b>   | Aumento do número de atendimentos presenciais realizados no interior |
| <b>Suposições:</b> | Atender, pelo menos, 26 municípios mediante CEAC móvel               |

| Indicateur  | Unité de Mesure | Ligne de Base | Année Ligne de Base |   | 2012 | 2013 | 2014  | 2015  | 2016 | Fin du Projet |
|---|-----------------|---------------|---------------------|---|------|------|-------|-------|------|---------------|
| Atendimentos presenciais realizados no interior incrementados | Atendimentos    |               | 2008                | P |      |      | 12,00 | 26,00 |      | 26,00         |
|   |                 |               |                     | A |      |      |       |       |      |               |

|                    |   |
|--------------------|---|
| <b>Résultat:</b>   | Capacitações mais diretamente orientadas aos objetivos estratégicos da SEFAZ                          |
| <b>Suposições:</b> | Aumento em 60% do total de capacitações orientadas ao cumprimento dos objetivos estratégicos da SEFAZ |

| Indicateur   | Unité de Mesure | Ligne de Base | Année Ligne de Base |   | 2012 | 2013  | 2014  | 2015  | 2016 | Fin du Projet |
|--|-----------------|---------------|---------------------|---|------|-------|-------|-------|------|---------------|
| Capacitações mais diretamente orientadas aos objetivos estratégicos da SEFAZ | %               | 20,00         | 2008                | P |      | 40,00 | 50,00 | 60,00 |      | 60,00         |
|  |                 |               |                     | A |      |       |       |       |      |               |

## Produites: Progrès Physique et Financier Annuel 2012

| Description  | Unité de Mesure      | Physique |      |                 |            | Financier |      |                |                      |
|--|----------------------|----------|------|-----------------|------------|-----------|------|----------------|----------------------|
|  |                      | Planifié | Réel | Unités Cumulées | Unités FDP | Planifié  | Réel | Coûts Cumulées | Coûts FDP            |
| <b>I. INTEGRAÇÃO DA GESTÃO FAZENDÁRIA</b>  |                      |          |      |                 |            |           |      |                |                      |
| Modelo de planejamento e gestão estratégica implantado   | Modelo               |          |      |                 | 1,00       |           |      |                | 655.000,00           |
| Programa de Participação dos servidores nos fóruns nacionais integradores implantado   | Programa             |          |      |                 | 1,00       |           |      |                | 300.000,00           |
| <b>II. ADMINISTRAÇÃO TRIBUTÁRIA E CONTENCIOSO FISCAL</b>   |                      |          |      |                 |            |           |      |                |                      |
| Modelo de Fiscalização de Trânsito de Mercadorias implantado   | Modelo               |          |      |                 | 1,00       |           |      |                | 4.063.590,00         |
| Modelo de Inteligência Fiscal implantado   | Modelo               |          |      |                 | 1,00       |           |      |                | 610.500,00           |
| <b>III. ADMINISTRAÇÃO FINANCEIRA, PATRIMONIAL E CONTROLE INTERNO DA GESTÃO FISCAL</b>  |                      |          |      |                 |            |           |      |                |                      |
| Modelo Integrado de Gestão Pública implantado (planejamento orçamentário, preparação e execução do orçamento, execução financeira, contabilidade, auditoria) | Modelo               |          |      |                 | 1,00       |           |      |                | 5.782.500,00         |
| Modelo de Tratamento de Informações tributárias, orçamentárias, financeiras e contábeis implantado   | Modelo               |          |      |                 | 1,00       |           |      |                | 312.000,00           |
| <b>IV. GESTÃO DE RECURSOS CORPORATIVOS</b>   |                      |          |      |                 |            |           |      |                |                      |
| Atendimento ao Cidadão no interior do Estado ampliado  | Municípios atendidos |          |      |                 | 37,00      |           |      |                | 622.000,00           |
| Modelo de Desenvolvimento de Recursos Humanos da SEFAZ implantado  | Modelo               |          |      |                 | 1,00       |           |      |                | 908.000,00           |
| <b>Administração</b>   |                      |          |      |                 |            |           |      |                |                      |
| Gestão do Projeto  | N/A                  |          |      |                 |            |           |      |                | 334.000,00           |
| Monitoramento e Avaliação  | N/A                  |          |      |                 |            |           |      |                | 278.000,00           |
| <b>TOTAL</b>   |                      |          |      |                 |            |           |      |                | <b>13.865.590,00</b> |