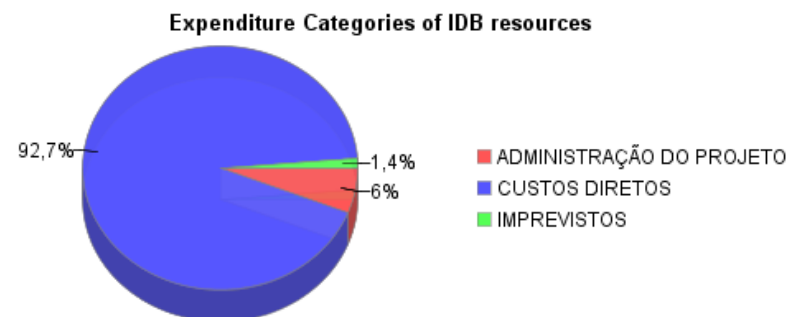
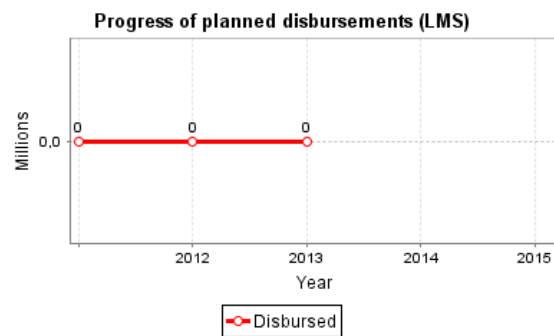
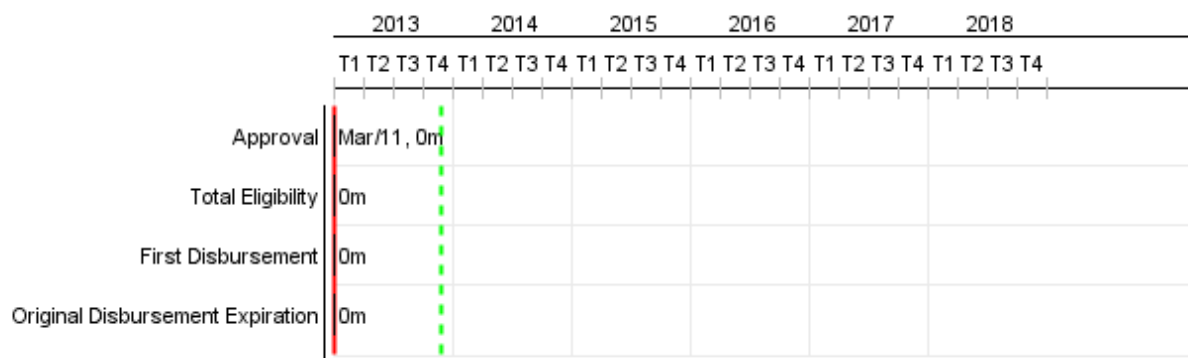


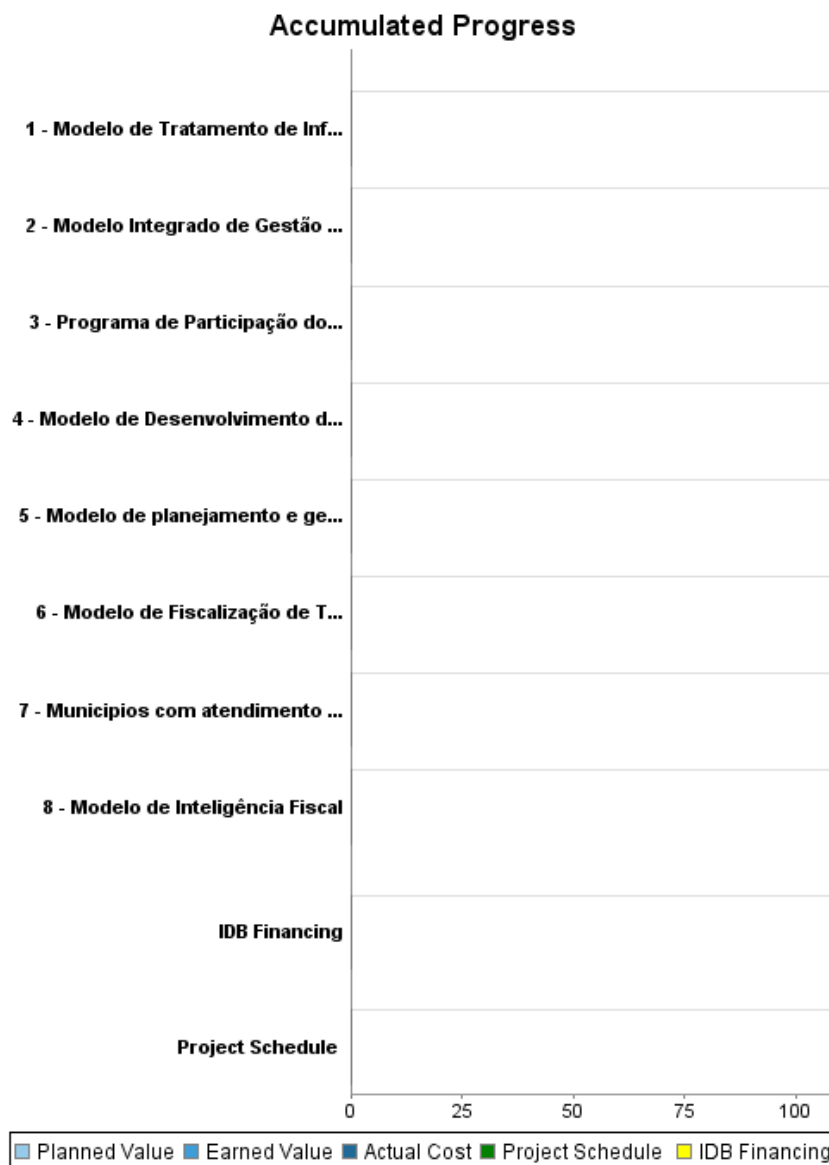
## Summary Report

Basic Data		Available Funds (US\$)		Total Cost and Source	
Executing Agency (EA):	Estado do Sergipe	REFORM / MODERNIZATION OF THE STATE-FISCAL POLICY FOR SUSTAINABILITY AND GROWTH			
Sector:					
Loan Number(s):	2518/OC-BR	Current Approved Amount:	5.788.000,00	Original IDB:	5.788.000,00
Stage:	Approved	Disbursed Amount to Date:		Current IDB:	5.788.000,00
Operation Type:	INV - Investment	% Disbursed:		Pari-passu:	73,00
Related Operation(s):	BR-X1005, BR-L1174, RG-P1400, RG-P1442	Balance:	5.788.000,00	Co-Financing/Country:	2.171.000,00
Operation Subtype:	ESP - Specific Investment Operation			Original Estimate:	7.959.000,00
				Amortization Period (months):	174

Project Environmental and Social Impact Category	Reformulation	Validation
Project Environmental and Social Impact Category: B13	( ) Was the objective(s) of this project reformulated?	Validated by Division Chief: 08-oct-2013 Validated by Country Representative: 09-oct-2013



## Accumulated Progress as of 2013



## Outcomes

<b>Outcome:</b>	Aumento da porcentagem de cumprimento do plano anual de metas da SEFAZ
<b>Suppositions:</b>	Meta: 80% das metas estabelecidas no plano cumpridas
<b>Comments:</b>	Somente o PE

Indicator	Unit of Measure	Baseline	Baseline Year		2012	2013	2014	2015	2016	2017	End of project
Cumprimento do plano anual de metas da SEFAZ	%	43,00	2008	P A			60,00	65,00	70,00	80,00	80,00

<b>Outcome:</b>	Compartilhar entre os Estados as soluções técnicas exitosas
<b>Suppositions:</b>	Divulgação de, pelo menos, 2 soluções de gestão fazendária

Indicator	Unit of Measure	Baseline	Baseline Year		2012	2013	2014	2015	2016	2017	End of project
Compartilhamento de soluções técnicas exitosas implementado entre os Estados	soluções técnicas		2008	P A			1,00	1,00			2,00

<b>Outcome:</b>	Redução do tempo médio de permanência dos veículos nos postos fiscais
<b>Suppositions:</b>	Redução de 50% do tempo médio de permanência dos veículos nos postos fiscais

Indicator	Unit of Measure	Baseline	Baseline Year		2012	2013	2014	2015	2016	2017	End of project
Tempo médio de permanência dos veículos nos postos fiscais	Horas	4,00	2008	P A			4,00	3,50	3,00	2,00	2,00

<b>Outcome:</b>	Redução do prazo de emissão dos relatórios contábeis-financeiros do Estado
<b>Suppositions:</b>	Redução de 17 a 7 dias do prazo de encerramento mensal da contabilidade do Estado

Indicator	Unit of Measure	Baseline	Baseline Year		2012	2013	2014	2015	2016	2017	End of project
Prazo de emissão de relatórios contábeis-financeiros do Estado	Dias	17,00	2008	P A			17,00	10,00	7,00	7,00	7,00

<b>Outcome:</b>	Redução do prazo de elaboração das consultas financeiras ao Sistema Contábil do Estado
<b>Suppositions:</b>	Redução de 80 a 30 dias do prazo médio de elaboração da proposta da Lei Orçamentária Anual

Indicator	Unit of Measure	Baseline	Baseline Year		2012	2013	2014	2015	2016	2017	End of project
Prazo de elaboração das consultas financeiras ao Sistema Contábil do Estado	Dias	80,00	2008	P A			60,00	50,00	30,00	30,00	30,00

# PROGRESS MONITORING REPORT

BR-L1254 - PROFISCO-Fiscal Modernization Project of the State of Sergipe (PROMOFAZ)  
 )  
 2013 1º period closed in (31-Oct-2013)

Inter-American Development Bank - IDB  
 Office of Strategic Planning and Development Effectiveness

Last Update: 08/10/2013

<b>Outcome:</b>	Aumento do número de atendimentos presenciais realizados no interior
<b>Suppositions:</b>	Atender, pelo menos, 26 municípios mediante CEAC móvel

Indicator	Unit of Measure	Baseline	Baseline Year		2012	2013	2014	2015	2016	2017	End of project
Atendimentos presenciais realizados no interior incrementados	Atendimentos		2008	P A				13,00	26,00		26,00

<b>Outcome:</b>	Capacitações mais diretamente orientadas aos objetivos estratégicos da SEFAZ
<b>Suppositions:</b>	Aumento em 60% do total de capacitações orientadas ao cumprimento dos objetivos estratégicos da SEFAZ

Indicator	Unit of Measure	Baseline	Baseline Year		2012	2013	2014	2015	2016	2017	End of project
Capacitações mais diretamente orientadas aos objetivos estratégicos da SEFAZ	%	20,00	2008	P A			40,00	50,00	60,00		60,00

<b>Outcome:</b>	Arrecadação do ICMS
-----------------	---------------------

Indicator	Unit of Measure	Baseline	Baseline Year		2012	2013	2014	2015	2016	2017	End of project
volume de arrecadacao	R\$ milhoes	1.327.000,00	2008	P A						1.340.000,00	1.340.000,00

## Outputs: Annual Physical and Financial Progress 2013

Description	Unit of Measure	Physical				Financial			
		Planned	Actual	Accumulated units	EOP units	Planned	Actual	Accumulated costs	EOP costs
<b>I. INTEGRAÇÃO DA GESTÃO FAZENDÁRIA</b>									
Modelo de planejamento e gestão estratégica	modelo				1,00				370.000,00
Programa de Participação dos servidores nos fóruns nacionais integradores	Programa				1,00				169.548,00
<b>II. ADMINISTRAÇÃO TRIBUTÁRIA E CONTENCIOSO FISCAL</b>									
Modelo de Fiscalização de Trânsito de Mercadorias	Modelo				1,00				2.295.813,00
Modelo de Inteligência Fiscal	Modelo				1,00				344.916,00
<b>III. ADMINISTRAÇÃO FINANCEIRA, PATRIMONIAL E CONTROLE INTERNO DA GESTÃO FISCAL</b>									
Modelo Integrado de Gestão Pública (planejamento orçamentário, preparação e execução do orçamento, execução financeira, contabilidade, auditoria)	Modelo				1,00				3.266.949,00
Modelo de Tratamento de Informações tributárias, orçamentárias, financeiras e contábeis	Modelo				1,00				176.272,00
<b>IV. GESTÃO DE RECURSOS CORPORATIVOS</b>									
Municípios com atendimento ao Cidadão no interior do Estado	Municípios				37,00				351.412,00
Modelo de Desenvolvimento de Recursos Humanos da SEFAZ	Modelo				1,00				512.995,00
<b>Administração</b>									
Gestão do Projeto	N/A								188.701,00
Monitoramento e Avaliação	N/A								107.062,00
Avaliação	N/A								50.000,00
Imprevistos	N/A								125.332,00
<b>TOTAL</b>									<b>7.959.000,00</b>