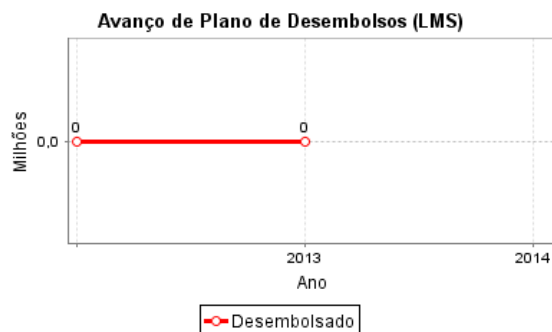
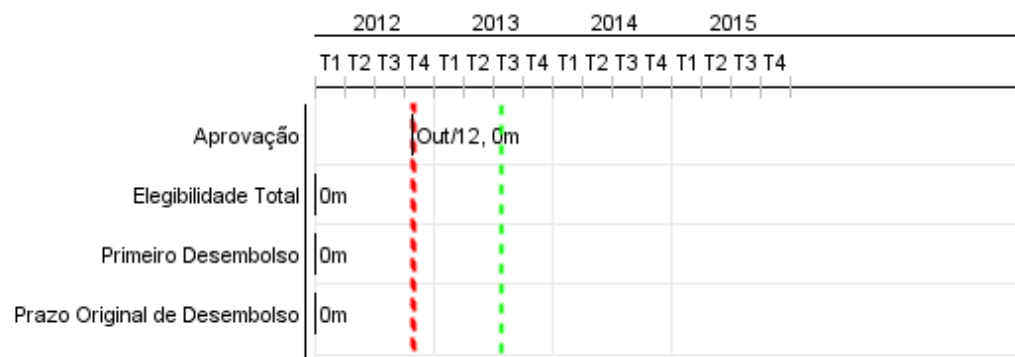


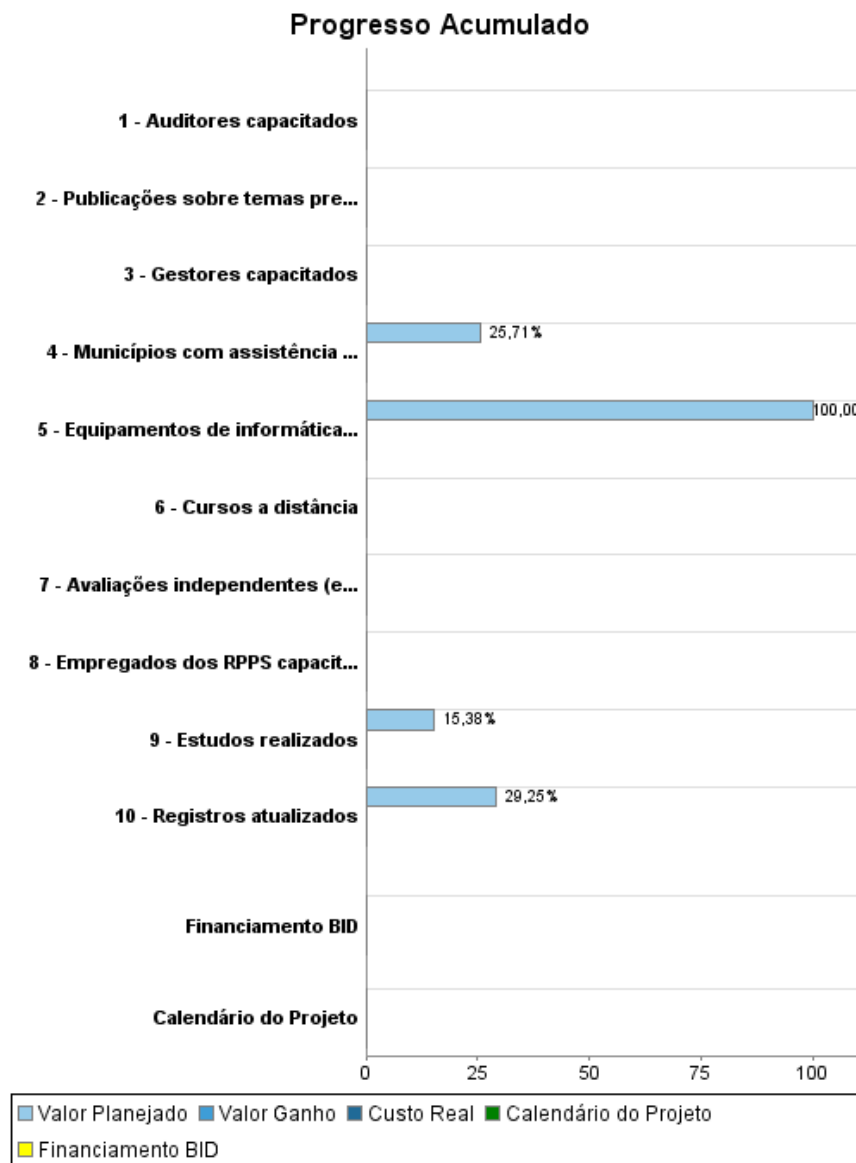
Relatório Resumido

Dados Gerais	Fundos Disponíveis (US\$)	Custo Total e Fonte
Executor: MINISTERIO DE PREVIDENCIA E ASISTENCIA SOCIAL		
Sector: SOCIAL INVESTMENT-PENSIONS & SOCIAL SECURITY		
Número da Operação: 2791/OC-BR	Atual: 10.000.000,00	Original BID: 10.000.000,00
Estágio: Approved	Desembolsado:	Corrente BID: 10.000.000,00
Tipo Operação: INV - Investimento	% Desembolsado:	Pari-passu: 50,00
Operação Relacionada: RG-P1442, RG-P1478	Saldo: 10.000.000,00	Cofinanciamento/País: 10.000.000,00
Subtipo de Operação: PFM - Multi-Phase Lending Project		Original Estimado: 20.000.000,00
		Período de Amortização (meses):

Categoria do impacto social	Reformulação	Validação
Categoria do impacto social: Nenhum	() Os objetivos do projeto foram reformulados?	Validado pelo Chefe de Divisão: 08-abr-2013 Validado pelo Representante do País: 12-abr-2013



Progresso Acumulado até 2012



Resultados

Resultado:	Redução da inconsistência dos dados dos segurados dos RPPS
-------------------	--

Indicador	Unidade Medida	Linha Base	Ano Linha Base		2013	2015	Final do Projeto
Taxa de inconsistência	%	90,00	2010	P A		30,00	30,00

Resultado:	Propostas de políticas setoriais
Suposições:	Os estudos subsidiam as propostas de política setorial

Indicador	Unidade Medida	Linha Base	Ano Linha Base		2013	2015	Final do Projeto
Proposta	unidade	3,00	2003	P A			5,00

Resultado:	Municípios com compensação previdenciária entre entes federativos
-------------------	---

Indicador	Unidade Medida	Linha Base	Ano Linha Base		2013	2015	Final do Projeto
Compensação previdenciária	Município		2010	P A		45,00	45,00

Produtos: Progresso Físico e Financeiro Anual 2012

Descrição	Unidade de medida	Físico				Financeiro			
		Planejado	Atual	Unidades Acumuladas	Unidades FDP	Planejado	Atual	Custos Acumulados	Custos FDP
Fortalecimento da Gestão dos Regimes Próprios Municipais									
Registros atualizados	Registro				50,00				11.395.320,00
Empregados dos RPPS capacitados	Empregado				1.040,00				252.778,00
Gestores capacitados	Gestor				240,00				154.044,00
Equipamentos de informática instalados	Equipamento				500,00				1.666.667,00
Avaliações independentes (e imprevistos)	Relatório				2,00				120.000,00
Produção, Internalização e Difusão do Conhecimento									
Municípios com assistência técnica	Município				50,00				2.382.278,00
Estudos realizados	Estudo				6,00				3.611.111,00
Publicações sobre temas previdenciários	Publicação				6,00				152.533,00
Cursos a distância	Curso				3,00				198.602,00
Audidores capacitados	Auditor				100,00				66.667,00
TOTAL									20.000.000,00