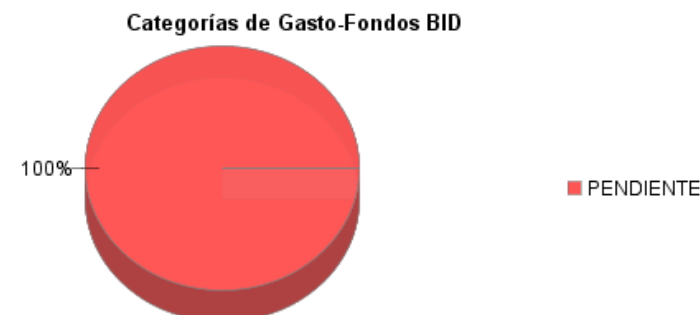
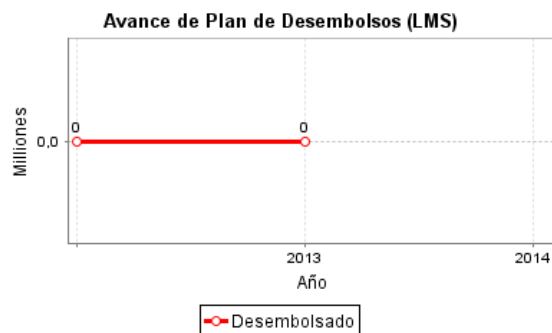
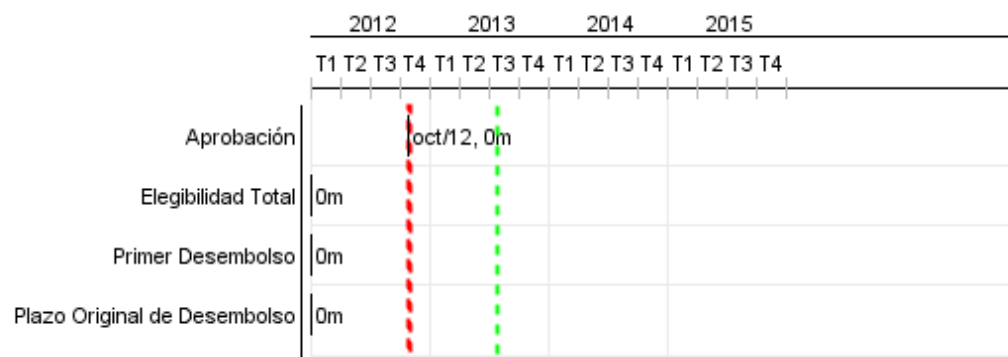


Informe Resumido

Datos Básicos del Proyecto		Fondos Disponibles (US\$)		Costo total y Fuente	
Agencia Ejecutora (AE):	MINISTERIO DE PREVIDENCIA E ASISTENCIA SOCIAL				
Sector:	SOCIAL INVESTMENT-PENSIONS & SOCIAL SECURITY				
Número(s) de Préstamo:	2791/OC-BR	Monto Aprobado Actual:	10.000.000,00	BID Original:	10.000.000,00
Etapas:	Approved	Monto Desembolsado a la fecha:		Actual BID:	10.000.000,00
Tipo de Operación:	INV - Inversión	% Desembolsado:		Pari-passu:	50,00
Operación(es) Relacionada(s):	RG-P1442, RG-P1478	Saldo:	10.000.000,00	Co-financiamiento/País:	10.000.000,00
Subtipo de Operación:	PFM - Proyecto de Fases Múltiples			Estimado Original:	20.000.000,00
				Período de Amortización (meses):	

Categoría de Impacto Ambiental y Social del Proyecto	Reformulación	Validación
Categoría de Impacto Ambiental y Social del Proyecto: Ninguno	() ¿El objetivo (s) del proyecto fue reformulado?	Validado por el Jefe de División: 08-abr-2013 Validado por Representante de País: 12-abr-2013



Progreso Acumulado al 2012



INFORME DE SEGUIMIENTO DE PROGRESO

BR-L1269 - Progr. Modernización de la Gestión del Sistema de Previsión Social (PROPREV II)
2012 2º período con cierre al (7-may-2013)

Banco Interamericano de Desarrollo - BID

Oficina de Planificación Estratégica y Efectividad en el Desarrollo

Última Actualización del PMR: 03/04/2013

Resultados

Resultado: Redução da inconsistência dos dados dos segurados dos RPPS

Indicador	Unidad de Medida	Línea de base	Año Línea de base		2013	2015	Fin de Proyecto
Taxa de inconsistência	%	90,00	2010	P A		30,00	30,00

Resultado: Propostas de políticas setoriais

Supuestos: Os estudos subsidiam as propostas de política setorial

Indicador	Unidad de Medida	Línea de base	Año Línea de base		2013	2015	Fin de Proyecto
Proposta	unidade	3,00	2003	P A			5,00

Resultado: Municípios com compensação previdenciária entre entes federativos

Indicador	Unidad de Medida	Línea de base	Año Línea de base		2013	2015	Fin de Proyecto
Compensação previdenciária	Município		2010	P A		45,00	45,00

INFORME DE SEGUIMIENTO DE PROGRESO

BR-L1269 - Progr. Modernización de la Gestión del Sistema de Previsión Social (PROPREV II)

2012 2º período con cierre al (7-may-2013)

Banco Interamericano de Desarrollo - BID

Oficina de Planificación Estratégica y Efectividad en el Desarrollo

Última Actualización del PMR: 03/04/2013

Productos: Progreso Físico y Financiero Anual 2012

Descripción	Unidad de medida	Físico				Financiero			
		Planeado	Actual	Unidades Acumuladas	Unidades FDP	Planeado	Actual	Costos Acumulados	Costos FDP
Fortalecimento da Gestão dos Regimes Próprios Municipais									
Registros atualizados	Registro				50,00				11.395.320,00
Empregados dos RPPS capacitados	Empregado				1.040,00				252.778,00
Gestores capacitados	Gestor				240,00				154.044,00
Equipamentos de informática instalados	Equipamento				500,00				1.666.667,00
Avaliações independentes (e imprevistos)	Relatório				2,00				120.000,00
Produção, Internalização e Difusão do Conhecimento									
Municípios com assistência técnica	Município				50,00				2.382.278,00
Estudos realizados	Estudo				6,00				3.611.111,00
Publicações sobre temas previdenciários	Publicação				6,00				152.533,00
Cursos a distância	Curso				3,00				198.602,00
Audidores capacitados	Auditor				100,00				66.667,00
TOTAL									20.000.000,00