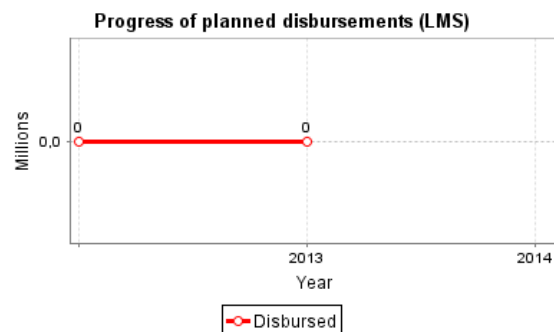
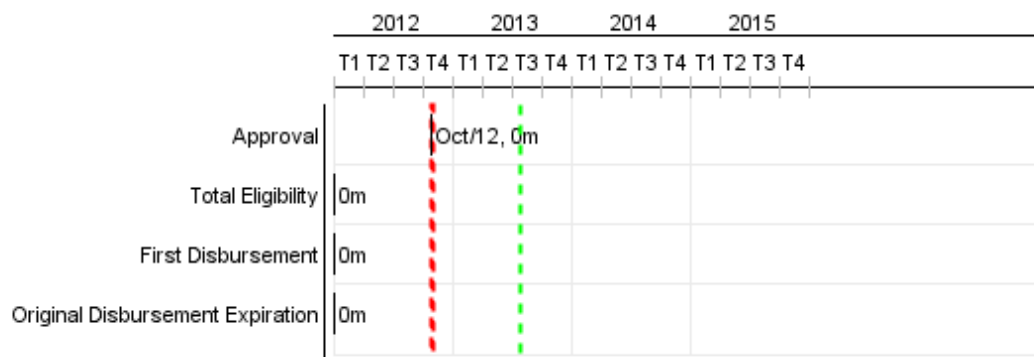


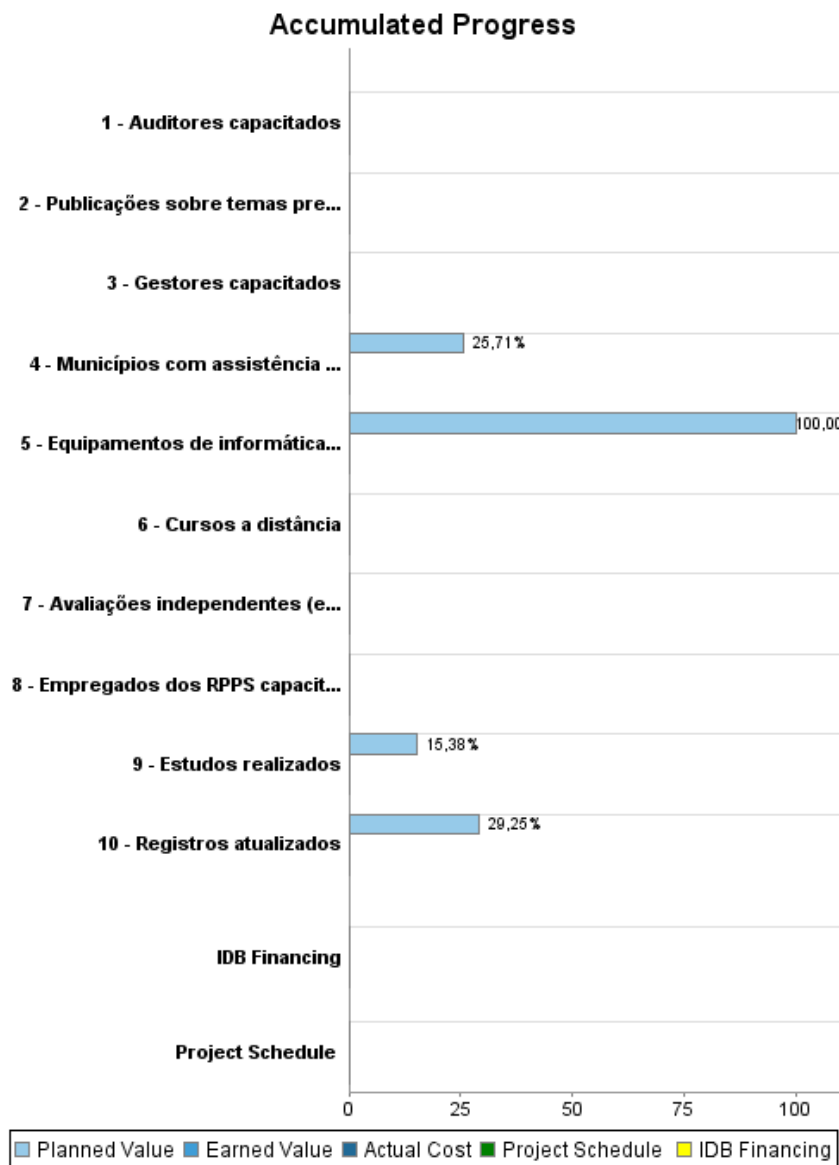
Summary Report

Basic Data		Available Funds (US\$)		Total Cost and Source	
Executing Agency (EA):	MINISTERIO DE PREVIDENCIA E ASISTENCIA SOCIAL				
Sector:	SOCIAL INVESTMENT-PENSIONS & SOCIAL SECURITY				
Loan Number(s):	2791/OC-BR	Current Approved Amount:	10.000.000,00	Original IDB:	10.000.000,00
Stage:	Approved	Disbursed Amount to Date:		Current IDB:	10.000.000,00
Operation Type:	INV - Investment	% Disbursed:		Pari-passu:	50,00
Related Operation(s):	RG-P1442, RG-P1478	Balance:	10.000.000,00	Co-Financing/Country:	10.000.000,00
Operation Subtype:	PFM - Multi-Phase Lending Project			Original Estimate:	20.000.000,00
				Amortization Period (months):	

Project Environmental and Social Impact Category		Reformulation	Validation	
Project Environmental and Social Impact Category:	None	() Was the objective(s) of this project reformulated?	Validated by Division Chief:	08-abr-2013
			Validated by Country Representative:	12-abr-2013



Accumulated Progress as of 2012



Outcomes

Outcome:	Redução da inconsistência dos dados dos segurados dos RPPS
-----------------	--

Indicator	Unit of Measure	Baseline	Baseline Year		2013	2015	End of project
Taxa de inconsistência	%	90,00	2010	P A		30,00	30,00

Outcome:	Propostas de políticas setoriais
Suppositions:	Os estudos subsidiam as propostas de política setorial

Indicator	Unit of Measure	Baseline	Baseline Year		2013	2015	End of project
Proposta	unidade	3,00	2003	P A			5,00

Outcome:	Municípios com compensação previdenciária entre entes federativos
-----------------	---

Indicator	Unit of Measure	Baseline	Baseline Year		2013	2015	End of project
Compensação previdenciária	Município		2010	P A		45,00	45,00

Outputs: Annual Physical and Financial Progress 2012

Description	Unit of Measure	Physical				Financial			
		Planned	Actual	Accumulated units	EOP units	Planned	Actual	Accumulated costs	EOP costs
Fortalecimento da Gestão dos Regimes Próprios Municipais									
Registros atualizados	Registro				50,00				11.395.320,00
Empregados dos RPPS capacitados	Empregado				1.040,00				252.778,00
Gestores capacitados	Gestor				240,00				154.044,00
Equipamentos de informática instalados	Equipamento				500,00				1.666.667,00
Avaliações independentes (e imprevistos)	Relatório				2,00				120.000,00
Produção, Internalização e Difusão do Conhecimento									
Municípios com assistência técnica	Município				50,00				2.382.278,00
Estudos realizados	Estudo				6,00				3.611.111,00
Publicações sobre temas previdenciários	Publicação				6,00				152.533,00
Cursos a distância	Curso				3,00				198.602,00
Audidores capacitados	Auditor				100,00				66.667,00
TOTAL									20.000.000,00