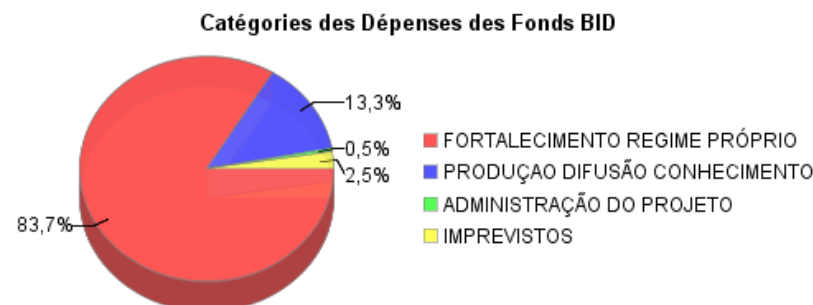
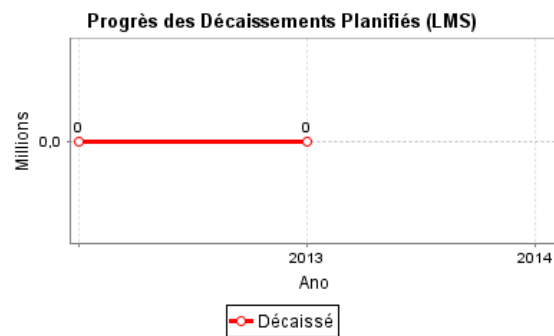
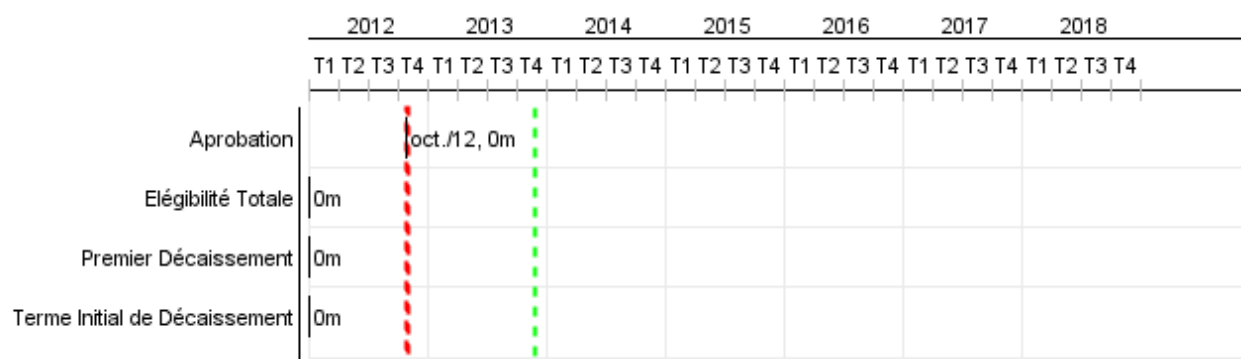


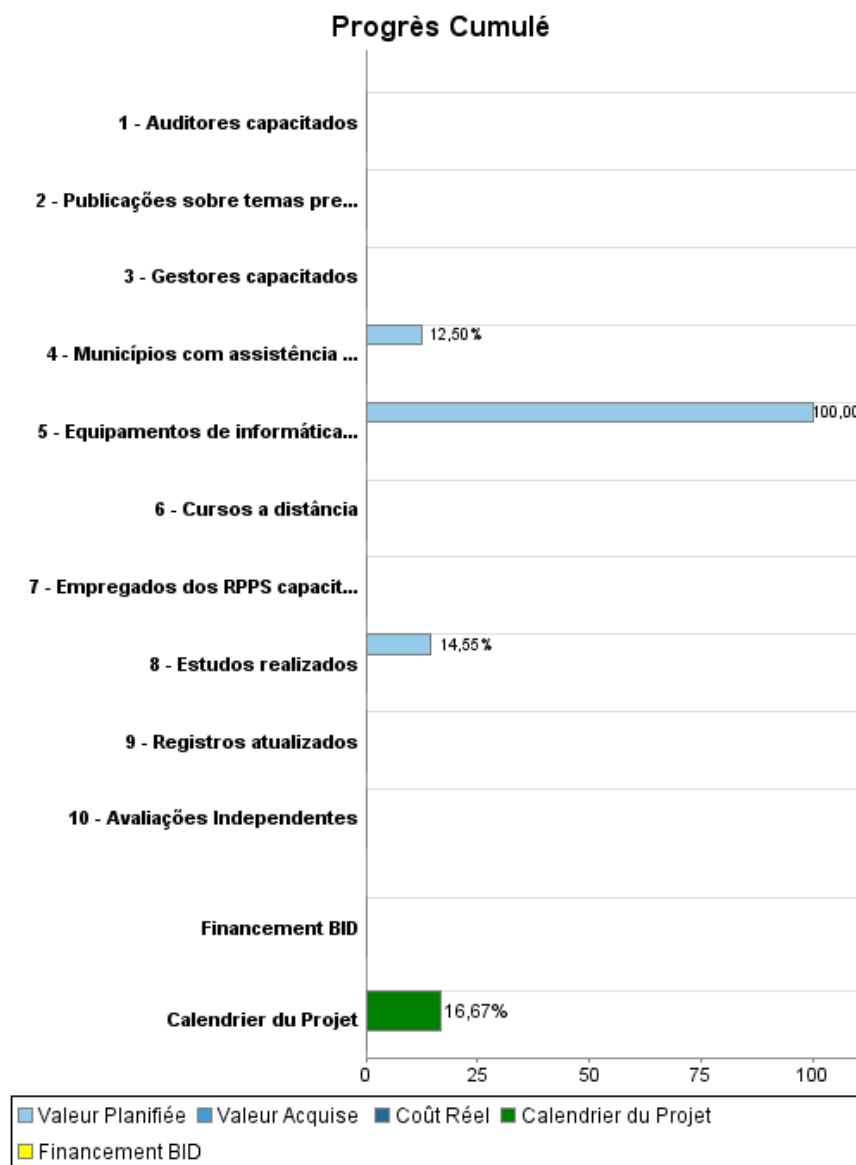
Rapport Résumé

Données Générales		Fonds Disponibles (US\$)		Coût Total et Source de Financement	
Agence d' Exécution (EA):	MINISTERIO DE PREVIDENCIA E ASISTENCIA SOCIAL				
Secteur:	SOCIAL INVESTMENT-PENSIONS & SOCIAL SECURITY				
Numéro(s) de Prêt(s):	2791/OC-BR	Montant Courant Approuvé:	10.000.000,00	Initial BID:	10.000.000,00
Étape:	Approved	Montant Décaissé à ce Jour:		Courant BID:	10.000.000,00
Type d' Opération:	INV - Investissement	% Décaissé:		Pari Passu:	50,00
Opération(s) Connexe(s):	RG-P1442, RG-P1478	Solde:	10.000.000,00	Cofinancement/Pays:	10.000.000,00
Sous-Type de l'Opération:	PFM - Multi-Phase Lending Project			Estimation Initiale:	20.000.000,00
				Période d'Amortissement (mois):	0

Catégorie d'Impact Environnemental et Social du Projet	Reformulation	Validation
Catégorie d'Impact Environnemental et Social du Projet: Aucun	() Les objectifs du projet ont-ils été reformulés?	Validé par le Chef de Division: 27-sep-2013 Validé par le Représentant: 30-sep-2013



Progrès Cumulé à 2013



Résultats

Résultat: Redução da inconsistência dos dados dos segurados dos RPPS

Indicateur	Unité de Mesure	Ligne de Base	Année Ligne de Base		2013	2015	Fin du Projet
Taxa de inconsistência	%	90,00	2010	P A		30,00	30,00

Résultat: Propostas de políticas setoriais

Suposições: Os estudos subsidiam as propostas de política setorial

Indicateur	Unité de Mesure	Ligne de Base	Année Ligne de Base		2013	2015	Fin du Projet
Proposta	unidade	3,00	2003	P A			5,00

Résultat: Municípios com compensação previdenciária entre entes federativos

Indicateur	Unité de Mesure	Ligne de Base	Année Ligne de Base		2013	2015	Fin du Projet
Compensação previdenciária	Município		2010	P A		45,00	45,00

Produites: Progrès Physique et Financier Annuel 2013

Description	Unité de Mesure	Physique				Financier			
		Planifié	Réel	Unités Cumulées	Unités FDP	Planifié	Réel	Coûts Cumulées	Coûts FDP
Fortalecimento dos Regimes Próprios de Previdência Social									
Registros atualizados	Registro				50,00				12.755.000,00
Empregados dos RPPS capacitados	Empregado				1.040,00				228.000,00
Gestores capacitados	Gestor				240,00				138.000,00
Equipamentos de informática instalados	Equipamento	500,00			500,00	1.450.000,00			1.450.000,00
Produção, Internalização e Difusão do Conhecimento para Secretaria de Pol. Prev. Social (SPPS/MPS)									
Municípios com assistência técnica	Município	2,00			50,00	176.000,00			1.408.000,00
Estudos realizados	Estudo				6,00	480.000,00			3.299.000,00
Publicações sobre temas previdenciários	Publicação				6,00				153.000,00
Cursos a distância	Curso				3,00				199.000,00
Auditores capacitados	Auditor				100,00				67.000,00
Administração do Projeto									
Avaliações Independentes	Relatório				2,00				53.000,00
Imprevistos	N/A								250.000,00
TOTAL						2.106.000,00			20.000.000,00