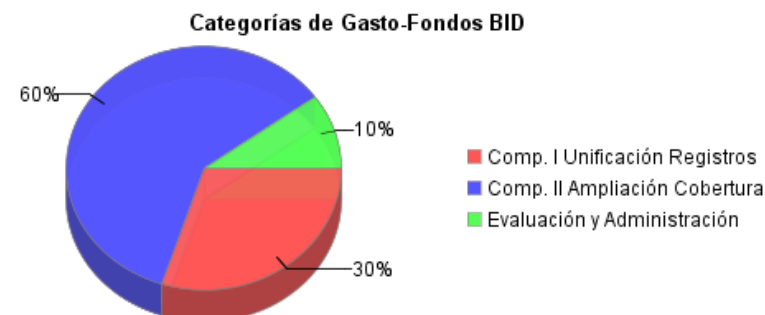
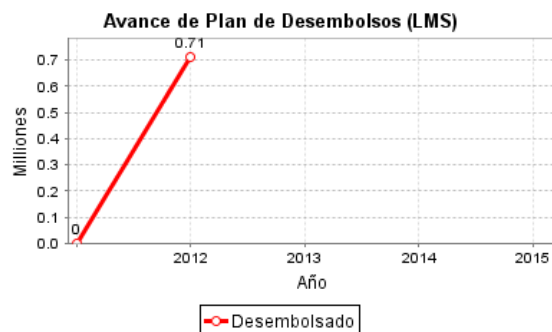
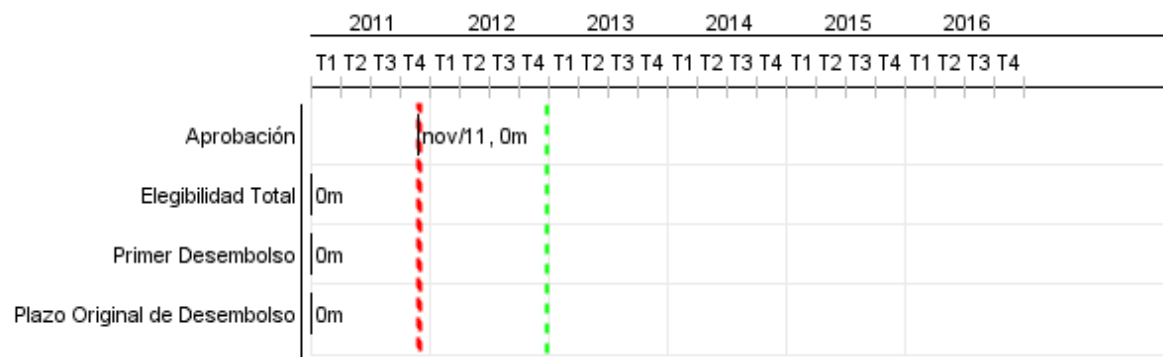


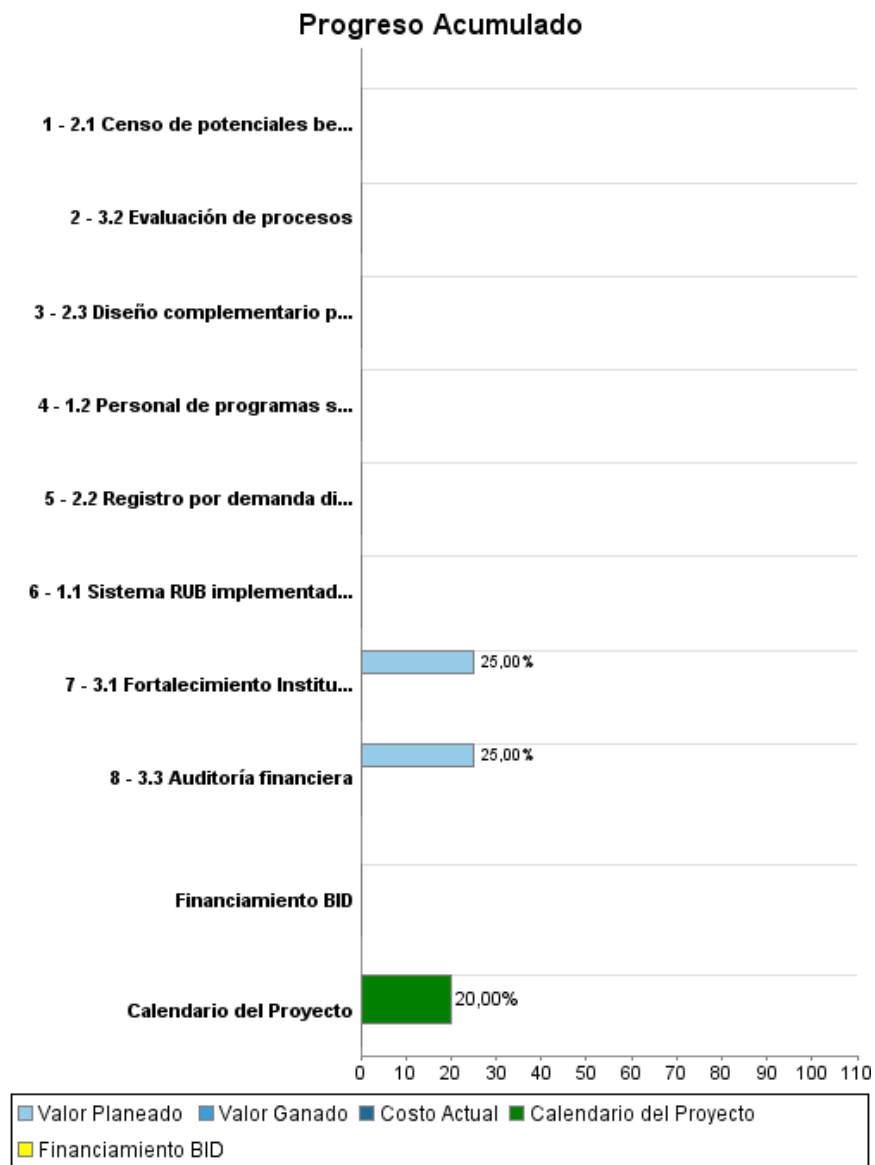
## Informe Resumido

Datos Básicos del Proyecto		Fondos Disponibles (US\$)	Costo total y Fuente
Agencia Ejecutora (AE):	MINISTERIO DE PLANIFICACION DEL DESARROLLO		
Sector:	SOCIAL INVESTMENT-POVERTY ALLEVIATION		
Número(s) de Préstamo:	2637/BL-BO	Monto Aprobado Actual: 5.000.000,00	BID Original: 5.000.000,00
Etapas:	Approved	Monto Desembolsado a la fecha:	Actual BID: 5.000.000,00
Tipo de Operación:	INV - Inversión	% Desembolsado:	Pari-passu: 100,00
Operación(es) Relacionada(s):	BO-T1151, BO-T1176	Saldo: 5.000.000,00	Co-financiamiento/País:
Subtipo de Operación:	ESP - Inversión Específica		Estimado Original: 5.000.000,00
			Período de Amortización (meses): 285

Categoría de Impacto Ambiental y Social del Proyecto	Reformulación	Validación
Categoría de Impacto Ambiental y Social del Proyecto: Ninguno	( ) ¿El objetivo (s) del proyecto fue reformulado?	Validado por el Jefe de División: 23-sep-2012 Validado por Representante de País: 26-sep-2012



## Progreso Acumulado al 2012



## Resultados

<b>Resultado:</b>	Sistema de RUB implementado
-------------------	-----------------------------

Indicador	Unidad de Medida	Línea de base	Año Línea de base		2013	Fin de Proyecto
Núcleos familiares identificados como pobres, integrados en el RUB	% Nucleos Familiares		2011	P A	30.00	50.00
Programas sociales del PEEP integrados en el RUB	% de programas		2011	P A	25.00	50.00

## Productos: Progreso Físico y Financiero Anual 2012

Descripción	Unidad de medida	Físico				Financiero			
		Planeado	Actual	Unidades Acumuladas	Unidades FDP	Planeado	Actual	Costos Acumulados	Costos FDP
<b>Componente 1. Unificación de los registros existentes.</b>									
1.1 Sistema RUB implementado (mediante unificación de registros existentes)	# Base de datos				1,00				500.000,00
1.2 Personal de programas sociales capacitado	# personas				40,00				211.000,00
<b>Componente 2. Ampliación de la Cobertura del RUB.</b>									
2.1 Censo de potenciales beneficiarios realizado en áreas urbanas priorizadas.	# censos				1,00				3.204.000,00
2.2 Registro por demanda diseñado.	# documentos				1,00				12.000,00
2.3 Diseño complementario para el mantenimiento y actualización del RUB.	# documentos				1,00				12.000,00
<b>Administración y Auditoría</b>									
3.1 Fortalecimiento Institucional(personal PRUB)	# personas	3,00			3,00	112.500,00			450.000,00
3.2 Evaluación de procesos	# informes				2,00				50.000,00
3.3 Auditoría financiera	# informes	1,00			4,00	8.000,00			32.000,00
<b>Imprevistos</b>									
N/a	n/a								529.000,00
<b>TOTAL</b>						<b>120.500,00</b>			<b>5.000.000,00</b>