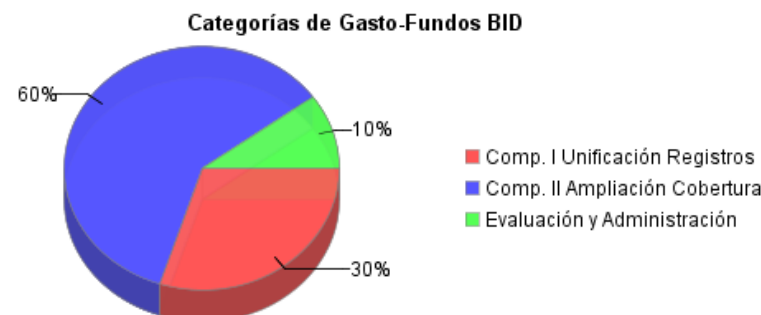
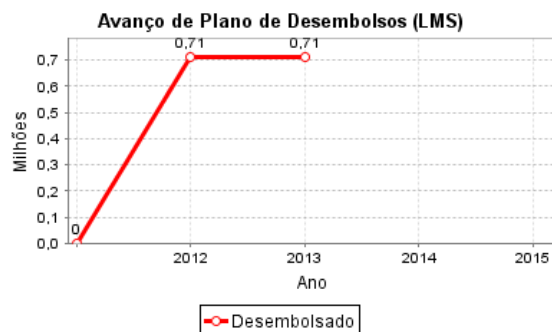
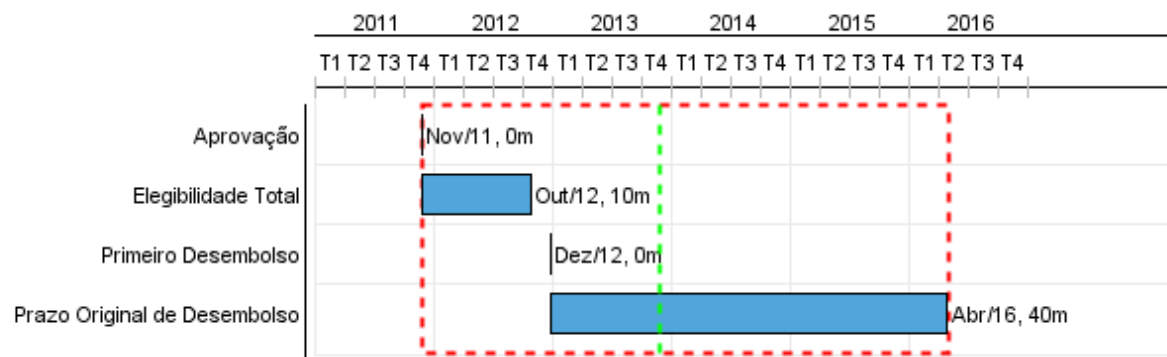


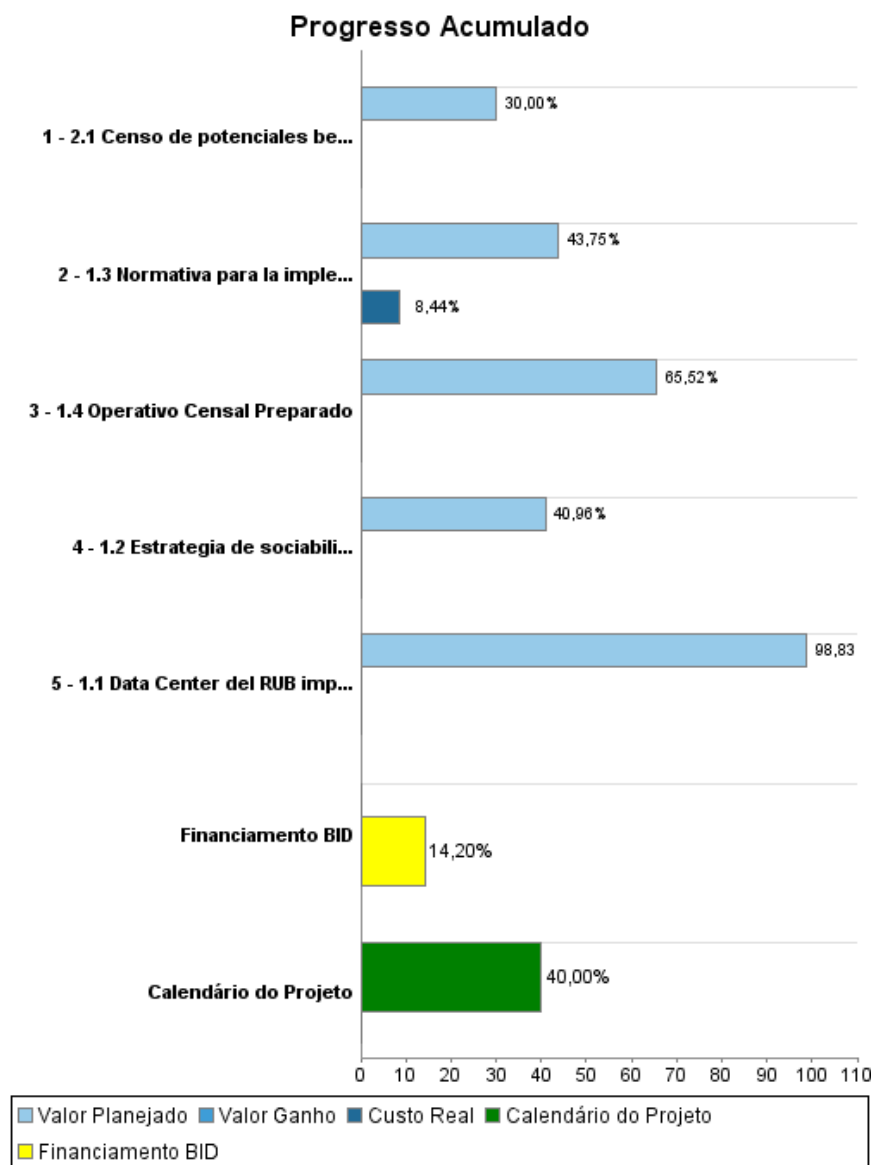
## Relatório Resumido

Dados Gerais	Fundos Disponíveis (US\$)	Custo Total e Fonte
Executor: MINISTERIO DE PLANIFICACION DEL DESARROLLO		
Sector: SOCIAL INVESTMENT-POVERTY ALLEVIATION		
Número da Operação: 2637/BL-BO	Atual: 5.000.000,00	Original BID: 5.000.000,00
Estágio: Approved	Desembolsado: 709.810,00	Corrente BID: 5.000.000,00
Tipo Operação: INV - Investimento	% Desembolsado: 14,20	Pari-passu: 100,00
Operação Relacionada: BO-T1151, BO-T1176	Saldo: 4.290.190,00	Cofinanciamento/País:
Subtipo de Operação: ESP - Specific Investment Operation		Original Estimado: 5.000.000,00
		Período de Amortização (meses): 282

Categoria do impacto social	Reformulação	Validação
Categoria do impacto social: Nenhum	( ) Os objetivos do projeto foram reformulados?	Validado pelo Chefe de Divisão: 20-sep-2013 Validado pelo Representante do País: 25-sep-2013



## Progresso Acumulado até 2013



## Resultados

<b>Resultado:</b>	Sistema de RUB implementado
-------------------	-----------------------------

Indicador	Unidade Medida	Linha Base	Ano Linha Base		2014	2015	Final do Projeto
Núcleos familiares identificados como pobres, integrados en el RUB	% Nucleos Familiares		2011	P A		30,00	50,00
Programas sociales del PEEP integrados en el RUB	% de programas		2011	P A	25,00		50,00

## Produtos: Progresso Físico e Financeiro Anual 2013

Descrição	Unidade de medida	Físico				Financeiro			
		Planejado	Atual	Unidades Acumuladas	Unidades FDP	Planejado	Atual	Custos Acumulados	Custos FDP
<b>Componente 1. Unificación de los registros existentes.</b>									
1.1 Data Center del RUB implementado	Data center				1,00	506.000,00			512.000,00
1.2 Estrategia de sociabilización implementada	Estrategia				1,00	102.000,00			249.000,00
1.3 Normativa para la implementación y administración del RUB elaborada	Documento	2,00			5,00	35.000,00	6.750,00		80.000,00
1.4 Operativo Censal Preparado	Operativo	1,00			1,00	114.000,00			174.000,00
<b>Componente 2. Ampliación de la Cobertura del RUB.</b>									
2.1 Censo de potenciales beneficiarios realizado en áreas urbanas priorizadas.	Censo				1,00	900.000,00			3.000.000,00
<b>Administración y Auditoría</b>									
3.1 Fortalecimiento Institucional	N/A					157.343,00	51.280,00		498.672,13
3.2 Evaluación del Programa	N/A					15.000,00			50.000,00
3.3 Auditoría financiera	N/A								32.000,00
<b>Imprevistos</b>									
Imprevistos	N/A								404.328,00
<b>TOTAL</b>						<b>1.829.343,00</b>	<b>58.030,00</b>		<b>5.000.000,13</b>