













Results Matrix

Outcomes												
Outcome:		1 Mecanismos para facilitar la planificación de inversiones en el sector AyS implementados										
Indicators		Flags*	Unit of Measure	Baseline	Baseline Year	Means of verification		2019	2020	2021	EOP	
1.1 Instrumentos de planificación de inversiones en AyS implementados			Instrumentos	0.00	2019	Reportes elaborados por la DAPSAN	P	0.00	2.00	0.00	2.00	
							P(a)	0.00	2.00	0.00	2.00	
							A	0.00			0.00	
Outcome:		2 Mecanismos para mejorar la provisión del servicio de AyS implementados										
Indicators		Flags*	Unit of Measure	Baseline	Baseline Year	Means of verification		2019	2020	2021	EOP	
2.1 Instrumentos para promover la mejora en la provisión de los servicios de agua y saneamiento implementados			Instrumentos	0.00	2019	Reportes elaborados por la DAPSAN	P	0.00	2.00	2.00	4.00	
							P(a)	0.00	2.00	2.00	4.00	
							A	0.00			0.00	
Outcome:		3 Propuesta de política de financiamiento para el sector AyS implementada										
Indicators		Flags*	Unit of Measure	Baseline	Baseline Year	Means of verification		2019	2020	2021	EOP	
3.1 Instrumentos de financiamiento para el sector AyS implementados			Instrumentos	0.00	2019	Consultancies Reports	P	0.00	2.00	1.00	3.00	
							P(a)	0.00	2.00	1.00	3.00	
							A	0.00			0.00	
Outcome:		4 Proyectos estratégicos de inversión ejecutados en sus fases tempranas										
Indicators		Flags*	Unit of Measure	Baseline	Baseline Year	Means of verification		2019	2020	2021	EOP	
4.1 Pliego de bases y condiciones para licitación de obras elaborado			Pliego	0.00	2019	Contratos firmados	P	0.00	2.00	1.00	3.00	
							P(a)	0.00	2.00	1.00	3.00	
							A	0.00			0.00	
4.2 Solicitud de propuesta para la contratación de Asesor Técnico y Operativo Especializado elaborado			Solicitud de propuesta	0.00	2019	Contratos firmados	P	0.00	1.00	1.00	2.00	
							P(a)	0.00	1.00	1.00	2.00	
							A	0.00			0.00	
4.3 Estrategia de comunicación implementada			Contratos	0.00	2019	Consultancies Reports	P	0.00	1.00	0.00	1.00	
							P(a)	0.00	1.00	0.00	1.00	
							A	0.00			0.00	

 CRF Indicator

Outputs: Annual Physical and Financial Progress

1 Planificación						Physical Progress					Financial Progress				Theme			
Outputs	Output Description	Unit of Measure	Baseline	Baseline Year	Means of verification	2019	2020	2021	EOP	2019	2020	2021	EOP	Fund	Flags			
1.1 Methodologies designed/strengthened	Desarrollo de una metodología para la identificación y priorización de inversiones en el sector agua y saneamiento	Methodologies (#)	0	2019	Consultancies Reports	P	0	1	0	1	P	0	20000	0	20000	Water and Sanitation	SFW	
						P(a)	0	1	0	1	P(a)	0	20000	0	20000			
						A	0			0	A	0			0			
1.2 Feasibility study completed	Estudios de prediseño Proyecto de agua y saneamiento	Studies (#)	0	2019	Consultancies Reports	P	0	2	1	3	P	0	350000	150000	500000	Water and Sanitation	SFW	
						P(a)	0	2	1	3	P(a)	0	350000	150000	500000			
						A	0			0	A							
1.3 Strategies implemented	Elaboración y ejecución de la estrategia de comunicación para la implementación de Proyectos de agua y saneamiento	Strategies (#)	0	2019	Consultancies Reports	P	0	0	1	1	P	0	35000	35000	70000	Water and Sanitation	INF	
						P(a)	0	0	1	1	P(a)	0	35000	35000	70000			
						A	0			0	A	0			0			
1.4 Strategies designed	Elaboración de la solicitud de propuesta para la contratación de Asesores técnico y operativo	Strategies (#)	0	2019	Consultancies Reports	P	0	1	1	2	P	0	250000	100000	350000	Water and Sanitation	INF	
						P(a)	0	1	1	2	P(a)	0	250000	100000	350000			
						A	0			0	A	0			0			
1.5 Institutional development plan designed	Actualización del Plan Nacional de agua potable y saneamiento	Plans (#)	0	2019	Consultancies Reports	P	0	1		1	P	0	60000	0	60000	Water and Sanitation	SFW	
						P(a)	0	1		1	P(a)	0	60000	0	60000			
						A	0			0	A	0			0			
2 Financiamiento						Physical Progress				Financial Progress				Theme				
Outputs	Output Description	Unit of Measure	Baseline	Baseline Year	Means of verification	2019	2020	2021	EOP	2019	2020	2021	EOP	Fund	Flags			
2.1 New financial instruments developed	Creación del Fondo Nacional de Inversión en Agua y Saneamiento del Paraguay	Instruments (#)	0	2019	Consultancies Reports	P	0	1	0	1	P	0	22500	0	22500	Water and Sanitation	SFW	
						P(a)	0	1	0	1	P(a)	0	22500		22500			
						A	0			0	A	0			0			
2.2 Policies designed	Creación de la Ventanilla Única del Sector de Agua y Saneamiento del Paraguay	Policies (#)	0	2019	Consultancies Reports	P	0	1	0	1	P	0	22500		22500	Water and Sanitation	SFW	
						P(a)	0	1	0	1	P(a)	0	22500		22500			
						A	0			0	A	0			0			
2.3 Policies designed	Definición de Políticas de Subsidios y Fomento de Conexiones Intradomiciliarias para las comunidades de Agua y Saneamiento	Policies (#)	0	2019	Consultancies Reports	P	0	0	1	1	P	0	0	25000	25000	Water and Sanitation	SFW	
						P(a)	0	0	1	1	P(a)	0	0	25000	25000			
						A	0			0	A	0			0			
2.4 Action plans designed	Elaboración del Plan de Fortalecimiento de los Prestadores del Sector de Agua Potable y Saneamiento del Paraguay	Action Plans (#)	0	2019	Consultancies Reports	P	0	0	1	1	P	0	0	25000	25000	Water and Sanitation	SFW	
						P(a)	0	0	1	1	P(a)	0	0	25000	25000			
						A	0			0	A	0			0			
3 Normatividad						Physical Progress				Financial Progress				Theme				
Outputs	Output Description	Unit of Measure	Baseline	Baseline Year	Means of verification	2019	2020	2021	EOP	2019	2020	2021	EOP	Fund	Flags			
3.1 Policies designed	Consultoría para la elaboración de una propuesta de normativa que promueva la implementación de las políticas de agua y saneamiento	Policies (#)	0	2019	Consultancies Reports	P	0	1	0	1	P	0	25000	0	25000	Water and Sanitation	SFW	
						P(a)	0	1	0	1	P(a)	0	25000	0	25000			
						A	0			0	A	0			0			
3.2 Policies designed	Consultoría para la elaboración de los lineamientos generales de diseño, construcción y mantenimiento de las redes de agua y saneamiento	Policies (#)	0	2019	Consultancies Reports	P	0	0	1	1	P	0	55000	25000	80000	Water and Sanitation	SFW	
						P(a)	0	0	1	1	P(a)	0	55000	25000	80000			
						A	0			0	A	0			0			
3.3 Regulatory frameworks designed	Revisión y ajustes al marco legal y regulatorio del sector agua y saneamiento, y de los reglamentos de entidades del sector	Frameworks (#)	0	2019	Consultancies Reports	P	0	1	0	1	P	0	50000	0	50000	Water and Sanitation	SFW	
						P(a)	0	1	0	1	P(a)	0	50000	0	50000			
						A	0			0	A	0			0			

Other Cost

Total Cost

	2019	2020	2021	Total Cost
P		\$890,000.00	\$360,000.00	\$1,250,000.00
P(a)		\$890,000.00	\$360,000.00	\$1,250,000.00
A				

 CRF Indicator

 Standard Output Indicator