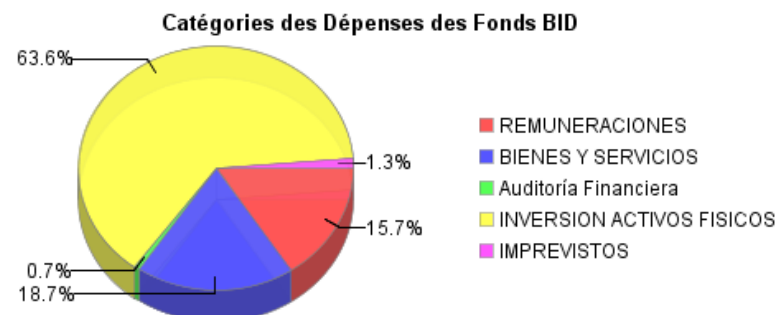
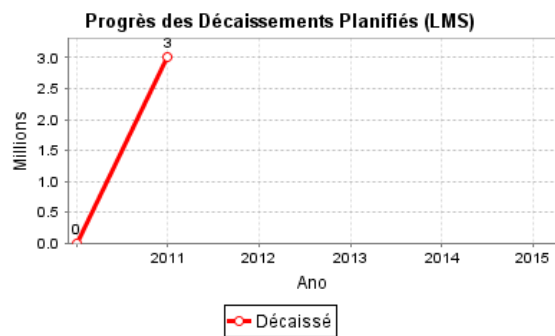
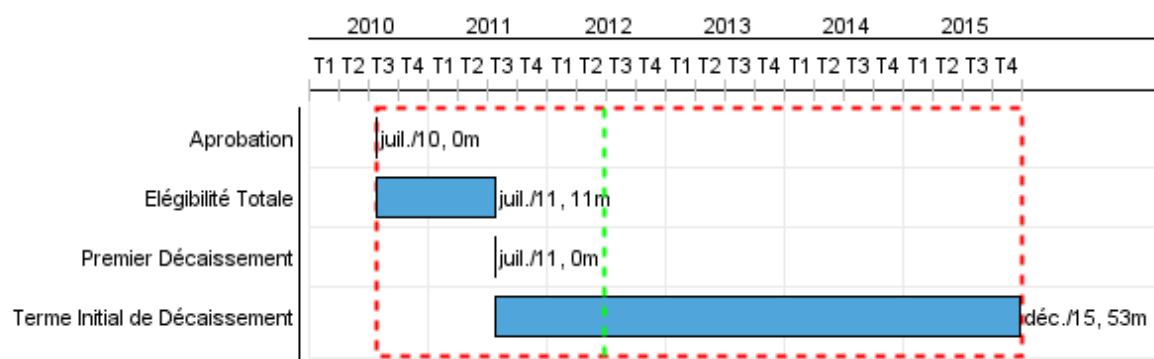


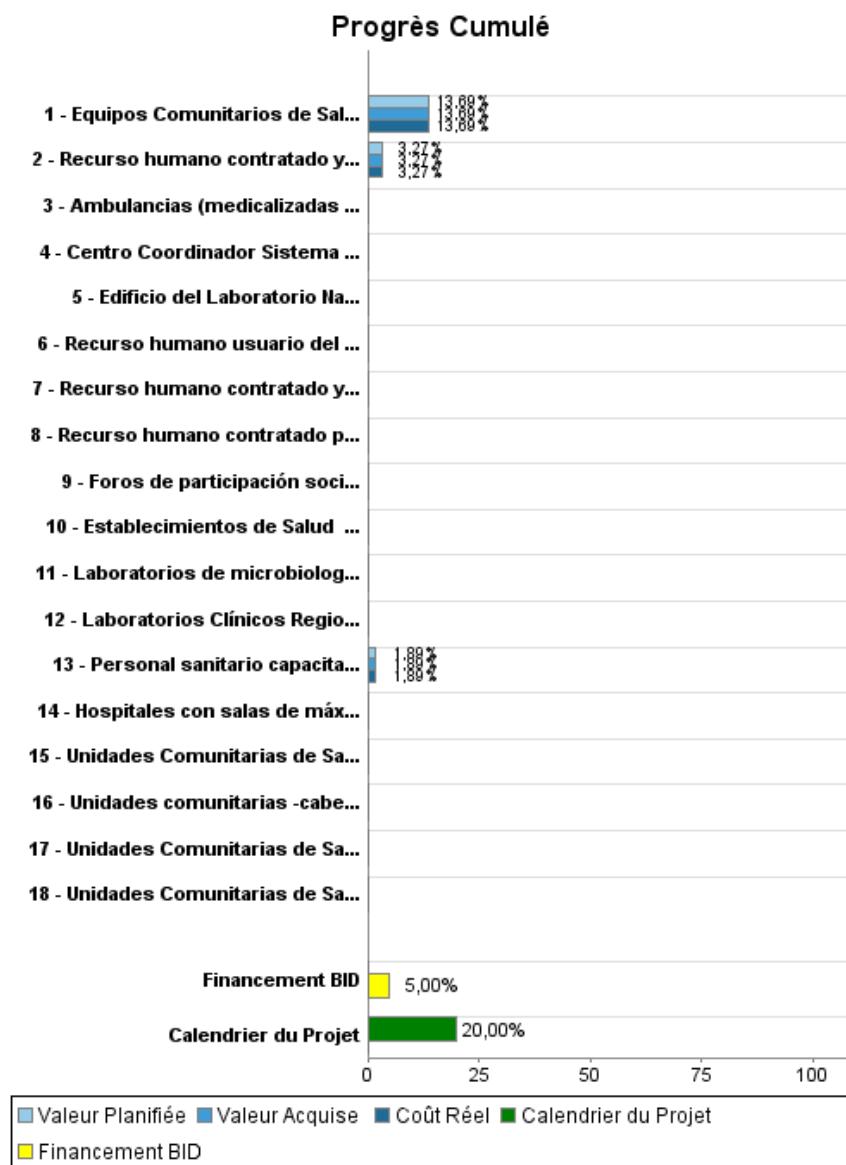
## Rapport Résumé

Données Générales		Fonds Disponibles (US\$)	Coût Total et Source de Financement
Agence d' Exécution (EA):	MINISTERIO DE SALUD		
Secteur:	HEALTH		
Numéro(s) de Prêt(s):	2347/OC-ES	Montant Courant Approuvé:	60.000.000,00
Étape:	Approved	Montant Décaissé à ce Jour:	3.000.000,00
Type d' Opération:	INV - Investissement	% Décaissé:	5,00
Opération(s) Connexe(s):	ES-T1139, ES-P1060	Solde:	57.000.000,00
Sous-Type de l'Opération:	ESP - Specific Investment Operation		
		Initial BID:	60.000.000,00
		Courant BID:	60.000.000,00
		Pari Passu:	73,00
		Cofinancement/Pays:	22.700.000,00
		Estimation Initiale:	82.700.000,00
		Période d'Amortissement (mois):	232

Catégorie d'Impact Environnemental et Social du Projet	Reformulation	Validation
Catégorie d'Impact Environnemental et Social du Projet: Aucun	( ) Les objectifs du projet ont-ils été reformulés?	Validé par le Chef de Division: 10-may-2012
		Validé par le Représentant: 10-may-2012



## Progrès Cumulé à 2011



## Résultats

<b>Résultat:</b>	Mejora de indicadores sanitarios referidos a enfermedades y problemas de salud a través del acceso garantizado a prestaciones integrales de salud provistas por un primer nivel de atención fortalecido, en las áreas de intervención del proyecto.
------------------	---

Indicateur	Unité de Mesure	Ligne de Base	Année Ligne de Base		2011	2012	2013	2014	2015	Fin du Projet
Porcentaje de familias adscritas por los Equipos Comunitarios de Salud Familiar (Ecos F), en las áreas apoyadas por el Programa Integrado de Salud en los departamentos de intervención	%		2009	P A	25.00 25.00	80.00	90.00	90.00	90.00	90.00
Cobertura de niños y niñas de 1 año vacunados con Sarampion, Paperas y Rubeola (SPR) en las áreas cubierta por los Equipos Comunitarios de Salud familiar (Ecos F) apoyados por el Programa en los departamentos de intervención	%	90.00	2009	P A	90.00 90.00	95.00	95.00	95.00	95.00	95.00
Cobertura de niños y niñas menores de 1 año inscritos en control infantil, en las áreas cubierta por los Equipos Comunitarios de Salud Familiar (Ecos F) apoyados por el Programa en los departamentos de intervención	%	56.00	2009	P A	56.00 56.00	65.00	75.00	85.00	95.00	95.00
Cobertura de embarazadas inscritas en atención prenatal, en las áreas cubierta por los Equipos Comunitarios de Salud Familiar (Ecos F) apoyados por el Programa en los departamentos de intervención	%	56.00	2009	P A	60.00 60.00	70.00	80.00	90.00	95.00	95.00
Porcentaje de embarazadas con al menos 4 controles prenatales, en las áreas cubiertas por los Equipos Comunitarios de Salud familiar (Ecos F) apoyados por el Programa en los departamentos de intervención	%	58.90	2010	P A	60.70	62.00	65.00	70.00	75.00	75.00
Proporción de atenciones preventivas en relación al total de atenciones	%	15.00	2009	P A	20.00 20.00	25.00	30.00	35.00	60.00	60.00
Porcentaje de referencias del Primer Nivel atendidas en el Segundo Nivel de Atención	%			P A	20.00 20.00	40.00	50.00	60.00	70.00	70.00
Concentración de controles de atención prenatal según normas nacionales en la población cubierta por los Ecos Familiares apoyados por el PRIDES en los departamentos de intervención	Concentración	5.70	2010	P A	5.80 5.80	5.90	6.00	6.00	6.00	6.00
Proporción de atenciones preventivas en relación al total de atenciones	Proporción	15.00	2009	P A	20.00 20.00	25.00	30.00	35.00	60.00	60.00
Personas que se benefician de un paquete básico de salud	Personas			P A	103,949.00 103,949.00	379,806.00	379,806.00	379,806.00	379,806.00	379,806.00

<b>Résultat:</b>	Ministerio de Salud fortalecido, a través del desarrollo del Sistema de Información en Salud, Sistema de Emergencias Médicas y el fortalecimiento de la Red de Laboratorios
------------------	---

Indicateur	Unité de Mesure	Ligne de Base	Année Ligne de Base		2011	2012	2013	2014	2015	Fin du Projet
Porcentaje de variación de la producción de hematócrito año 2013 en relación con la producción de hematócrito año 2011	%		2011	P A			3.00	7.00	10.00	10,00
Porcentaje de variación de la producción de pruebas de creatinina año 2013 en relación con el año 2011	%		2011	P A			3.00	7.00	10.00	10,00
Razón de mortalidad hospitalarias en las primeras 48 horas de atención en los Hospitales priorizados	Razón	46.00	2010	P A			44.00	42.00	40.00	40,00
Mortalidad debida a lesiones de causa externa en los Hospitales priorizados	Tasa	8.00	2010	P A			7.80	7.50	7.20	7,20

## Produites: Progrès Physique et Financier Annuel 2011

Description	Unité de Mesure	Physique				Financier			
		Planifié	Réel	Unités Cumulées	Unités FDP	Planifié	Réel	Coûts Cumulées	Coûts FDP
<b>Componente I: Fortalecimiento del primer nivel de atención de la red pública integrada de salud en departamentos prioritarios</b>									
Unidades Comunitarias de Salud Familiar Básicas, construidas y equipadas según la norma	Unidades de Salud				28,00				5.961.499,00
Unidades Comunitarias de Salud Familiar rehabilitadas	Unidades de Salud				18,00				2.014.046,00
Unidades Comunitarias de Salud Familiar Especializadas, construidas y equipadas según la norma	Unidades de Salud				9,00				3.967.609,00
Equipos Comunitarios de Salud Nuevos, funcionando según la norma	Equipos		42,00		45,00		2.826.975,00		20.655.000,00
Personal sanitario capacitado en el sistema de gestión y de provision de servicios de las Redes Integradas de Servicios de Salud en Atención Primaria en Salud (RISS-APS)	Personas		310,00		1.910,00		18.600,00		981.955,00
Foros de participación social en salud realizados	Foros				47,00				100.000,00
<b>Componente II: Fortalecimiento del MSPAS</b>									
Ambulancias (medicalizadas y básicas) operantes	Ambulancias				17,00				2.369.000,00
Recurso humano contratado y capacitado para el componente prehospitalario del Sistema de Emergencias Médicas (SEM)	Personas				243,00				7.394.800,00
Hospitales con salas de máxima urgencia y áreas conexas, fortalecidos y operando	Hospitales				30,00				13.912.615,00
Centro Coordinador Sistema de Emergencias Médicas (SEM), funcionando	Establecimientos				1,00				2.500.000,00
Establecimientos de Salud con sistema de información operando	Establecimientos				136,00				5.384.001,00
Recurso humano contratado para el desarrollo y funcionamiento del Sistema Único de Información en Salud (SUIS)	Personas				42,00				2.008.378,58
Recurso humano usuario del Sistema Único de Información en Salud (SUIS) capacitado en el funcionamiento del sistema	Personas				570,00				626.021,42
Unidades comunitarias -cabezas de micro red- y Hospitales fortalecidos con equipo básico de laboratorio clínico	Unidades de Salud				19,00				247.000,00

## RAPPORT DE SUIVI

ES-L1027 - Integrated Health Program

2011 2e período con cierre al (31-mars-2012)

Banque Interaméricaine de Développement - BID

Bureau de la planification stratégique et de l'efficacité du développement

Dernière Mise à Jour: 10/05/2012

Description	Unité de Mesure	Physique				Financier			
		Planifié	Réel	Unités Cumulées	Unités FDP	Planifié	Réel	Coûts Cumulées	Coûts FDP
Laboratorios de microbiología implementados en hospitales de segundo nivel de la red de servicios	Laboratorios				5,00				190.000,00
Laboratorios Clínicos Regionales fortalecidos y funcionando en red	Laboratorios				5,00				2.814.696,00
Recurso humano contratado y capacitado para las redes de Laboratorio Clínicos fortalecidos	Personas		33,00		36,00		46.200,00		1.414.546,00
Edificio del Laboratorio Nacional de Referencia construido	Edificio				1,00				6.100.000,00
<b>TOTAL</b>							<b>2.891.775,00</b>		<b>78.641.167,00</b>