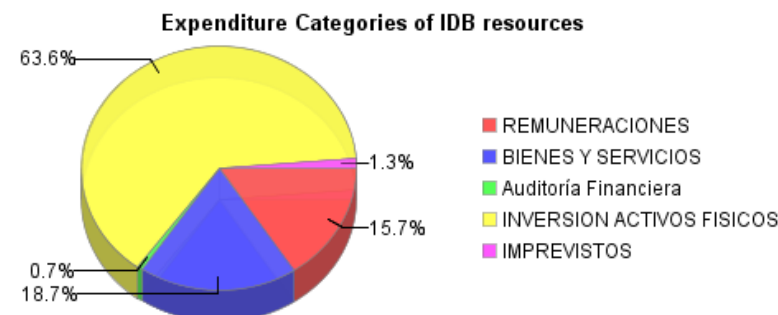
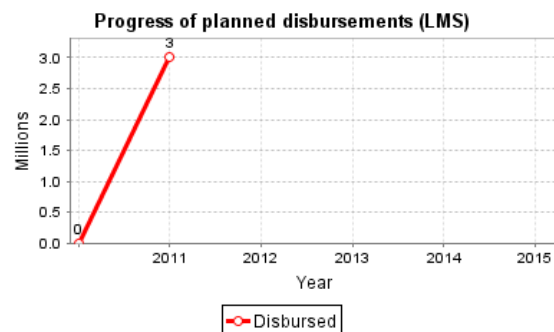
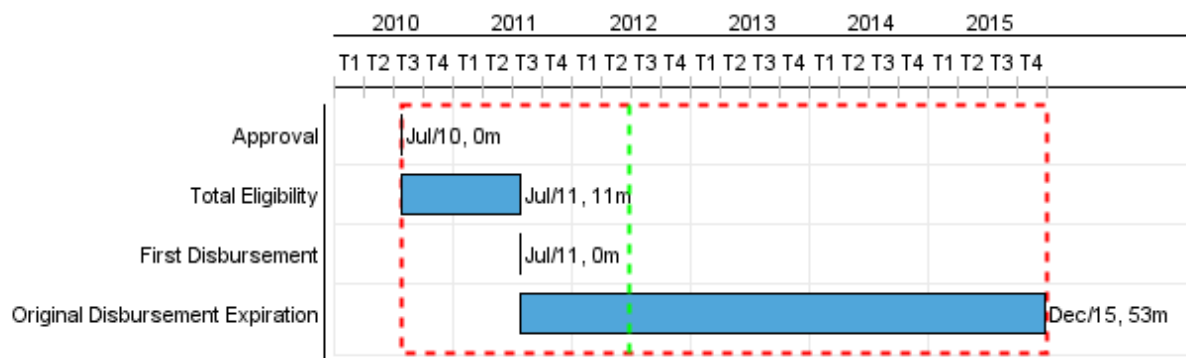


Summary Report

Basic Data		Available Funds (US\$)		Total Cost and Source	
Executing Agency (EA):	MINISTERIO DE SALUD				
Sector:	HEALTH				
Loan Number(s):	2347/OC-ES	Current Approved Amount:	60.000.000,00	Original IDB:	60.000.000,00
Stage:	Approved	Disbursed Amount to Date:	3.000.000,00	Current IDB:	60.000.000,00
Operation Type:	INV - Investment	% Disbursed:	5,00	Pari-passu:	73,00
Related Operation(s):	ES-T1139, ES-P1060	Balance:	57.000.000,00	Co-Financing/Country:	22.700.000,00
Operation Subtype:	ESP - Specific Investment Operation			Original Estimate:	82.700.000,00
				Amortization Period (months):	232

Project Environmental and Social Impact Category	Reformulation	Validation
Project Environmental and Social Impact Category: None	() Was the objective(s) of this project reformulated?	Validated by Division Chief: 10-may-2012 Validated by Country Representative: 10-may-2012



Accumulated Progress as of 2011



Outcomes

Outcome:	Mejora de indicadores sanitarios referidos a enfermedades y problemas de salud a través del acceso garantizado a prestaciones integrales de salud provistas por un primer nivel de atención fortalecido, en las áreas de intervención del proyecto.
-----------------	---

Indicator	Unit of Measure	Baseline	Baseline Year		2011	2012	2013	2014	2015	End of project
Porcentaje de familias adscritas por los Equipos Comunitarios de Salud Familiar (Ecos F), en las áreas apoyadas por el Programa Integrado de Salud en los departamentos de intervención	%		2009	P	25.00	80.00	90.00	90.00	90.00	90.00
				A	25.00					
Cobertura de niños y niñas de 1 año vacunados con Sarampion, Paperas y Rubeola (SPR) en las áreas cubierta por los Equipos Comunitarios de Salud familiar (Ecos F) apoyados por el Programa en los departamentos de intervención	%	90.00	2009	P	90.00	95.00	95.00	95.00	95.00	95.00
				A	90.00					
Cobertura de niños y niñas menores de 1 año inscritos en control infantil, en las áreas cubierta por los Equipos Comunitarios de Salud Familiar (Ecos F) apoyados por el Programa en los departamentos de intervención	%	56.00	2009	P	56.00	65.00	75.00	85.00	95.00	95.00
				A	56.00					
Cobertura de embarazadas inscritas en atención prenatal, en las áreas cubierta por los Equipos Comunitarios de Salud Familiar (Ecos F) apoyados por el Programa en los departamentos de intervención	%	56.00	2009	P	60.00	70.00	80.00	90.00	95.00	95.00
				A	60.00					
Porcentaje de embarazadas con al menos 4 controles prenatales, en las áreas cubiertas por los Equipos Comunitarios de Salud familiar (Ecos F) apoyados por el Programa en los departamentos de intervención	%	58.90	2010	P	60.70	62.00	65.00	70.00	75.00	75.00
				A						
Proporción de atenciones preventivas en relación al total de atenciones	%	15.00	2009	P	20.00	25.00	30.00	35.00	60.00	60.00
				A	20.00					
Porcentaje de referencias del Primer Nivel atendidas en el Segundo Nivel de Atención	%			P	20.00	40.00	50.00	60.00	70.00	70.00
				A	20.00					
Concentración de controles de atención prenatal según normas nacionales en la población cubierta por los Ecos Familiares apoyados por el PRIDES en los departamentos de intervención	Concentración	5.70	2010	P	5.80	5.90	6.00	6.00	6.00	6.00
				A	5.80					
Proporción de atenciones preventivas en relación al total de atenciones	Proporción	15.00	2009	P	20.00	25.00	30.00	35.00	60.00	60.00
				A	20.00					
Personas que se benefician de un paquete básico de salud	Personas			P	103,949.00	379,806.00	379,806.00	379,806.00	379,806.00	379,806.00
				A	103,949.00					

Outcome:	Ministerio de Salud fortalecido, a través del desarrollo del Sistema de Información en Salud, Sistema de Emergencias Médicas y el fortalecimiento de la Red de Laboratorios
-----------------	---

Indicator	Unit of Measure	Baseline	Baseline Year		2011	2012	2013	2014	2015	End of project
-----------	-----------------	----------	---------------	--	------	------	------	------	------	----------------

PROGRESS MONITORING REPORT

ES-L1027 - Integrated Health Program

2011 2nd period with closure up to (31-Mar-2012)

Inter-American Development Bank - IDB

Office of Strategic Planning and Development Effectiveness

Last Update: 10/05/2012

Porcentaje de variación de la producción de hematócrito año 2013 en relación con la producción de hematócrito año 2011	%		2011	P			3.00	7.00	10.00	10,00
				A						
Porcentaje de variación de la producción de pruebas de creatinina año 2013 en relación con el año 2011	%		2011	P			3.00	7.00	10.00	10,00
				A						
Razón de mortalidad hospitalarias en las primeras 48 horas de atención en los Hospitales priorizados	Razón	46.00	2010	P			44.00	42.00	40.00	40,00
				A						
Mortalidad debida a lesiones de causa externa en los Hospitales priorizados	Tasa	8.00	2010	P			7.80	7.50	7.20	7,20
				A						

Outputs: Annual Physical and Financial Progress 2011

Description	Unit of Measure	Physical				Financial			
		Planned	Actual	Accumulated units	EOP units	Planned	Actual	Accumulated costs	EOP costs
Componente I: Fortalecimiento del primer nivel de atención de la red pública integrada de salud en departamentos prioritarios									
Unidades Comunitarias de Salud Familiar Básicas, construidas y equipadas según la norma	Unidades de Salud				28,00				5.961.499,00
Unidades Comunitarias de Salud Familiar rehabilitadas	Unidades de Salud				18,00				2.014.046,00
Unidades Comunitarias de Salud Familiar Especializadas, construidas y equipadas según la norma	Unidades de Salud				9,00				3.967.609,00
Equipos Comunitarios de Salud Nuevos, funcionando según la norma	Equipos		42,00		45,00		2.826.975,00		20.655.000,00
Personal sanitario capacitado en el sistema de gestión y de provision de servicios de las Redes Integradas de Servicios de Salud en Atención Primaria en Salud (RISS-APS)	Personas		310,00		1.910,00		18.600,00		981.955,00
Foros de participación social en salud realizados	Foros				47,00				100.000,00
Componente II: Fortalecimiento del MSPAS									
Ambulancias (medicalizadas y básicas) operantes	Ambulancias				17,00				2.369.000,00
Recurso humano contratado y capacitado para el componente prehospitalario del Sistema de Emergencias Médicas (SEM)	Personas				243,00				7.394.800,00
Hospitales con salas de máxima urgencia y áreas conexas, fortalecidos y operando	Hospitales				30,00				13.912.615,00
Centro Coordinador Sistema de Emergencias Médicas (SEM), funcionando	Establecimientos				1,00				2.500.000,00
Establecimientos de Salud con sistema de información operando	Establecimientos				136,00				5.384.001,00
Recurso humano contratado para el desarrollo y funcionamiento del Sistema Único de Información en Salud (SUIS)	Personas				42,00				2.008.378,58
Recurso humano usuario del Sistema Único de Información en Salud (SUIS) capacitado en el funcionamiento del sistema	Personas				570,00				626.021,42
Unidades comunitarias -cabezas de micro red- y Hospitales fortalecidos con equipo básico de laboratorio clínico	Unidades de Salud				19,00				247.000,00

PROGRESS MONITORING REPORT

ES-L1027 - Integrated Health Program

2011 2nd period with closure up to (31-Mar-2012)

Inter-American Development Bank - IDB

Office of Strategic Planning and Development Effectiveness

Last Update: 10/05/2012

Description	Unit of Measure	Physical				Financial			
		Planned	Actual	Accumulated units	EOP units	Planned	Actual	Accumulated costs	EOP costs
Laboratorios de microbiología implementados en hospitales de segundo nivel de la red de servicios	Laboratorios				5,00				190.000,00
Laboratorios Clínicos Regionales fortalecidos y funcionando en red	Laboratorios				5,00				2.814.696,00
Recurso humano contratado y capacitado para las redes de Laboratorio Clínicos fortalecidos	Personas		33,00		36,00		46.200,00		1.414.546,00
Edificio del Laboratorio Nacional de Referencia construido	Edificio				1,00				6.100.000,00
TOTAL							2.891.775,00		78.641.167,00