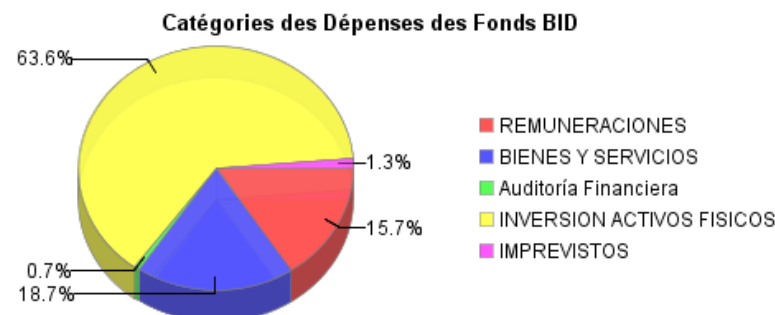
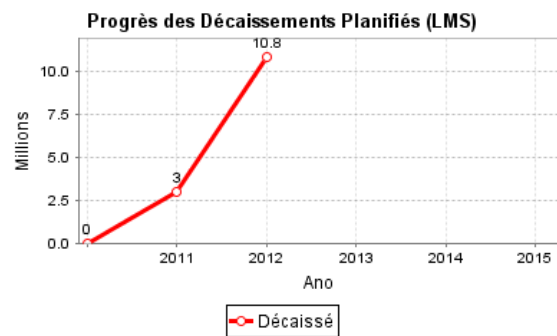
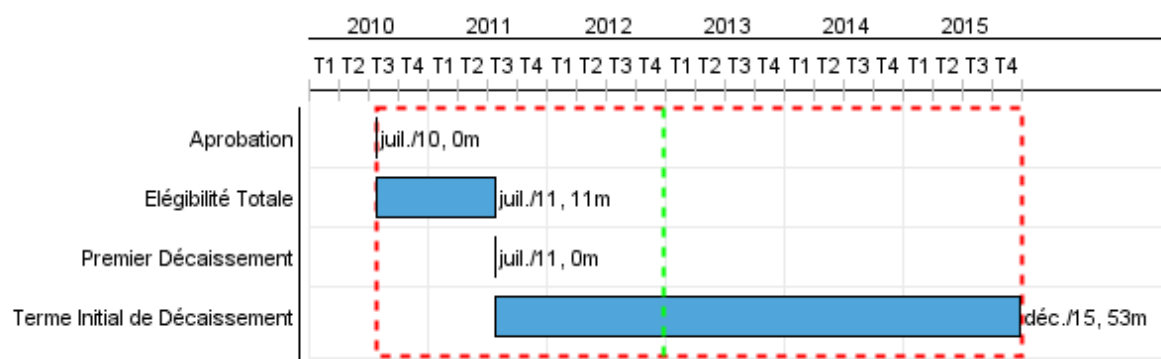


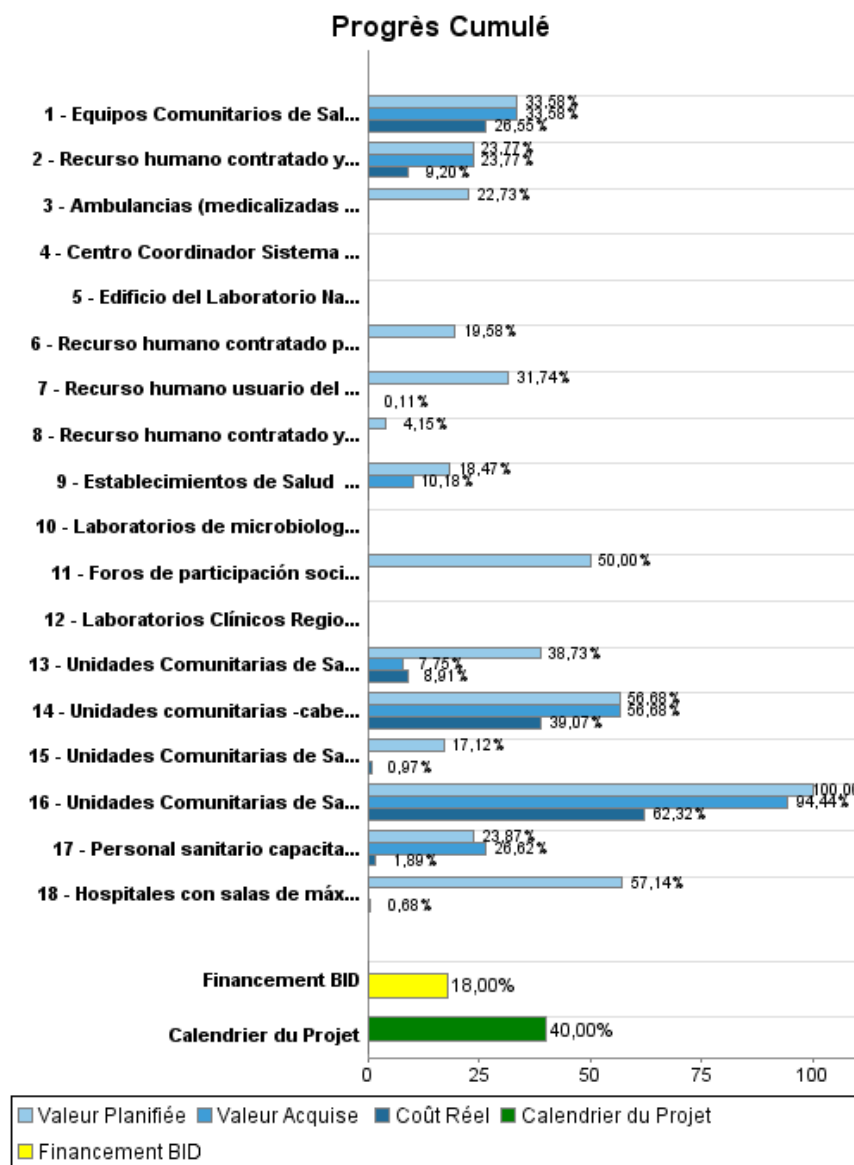
Rapport Résumé

| Données Générales | | Fonds Disponibles (US\$) | Coût Total et Source de Financement |
|---------------------------|-------------------------------------|---------------------------------|-------------------------------------|
| Agence d' Exécution (EA): | MINISTERIO DE SALUD | | |
| Secteur: | HEALTH | | |
| Numéro(s) de Prêt(s): | 2347/OC-ES | Montant Courant Approuvé: | 60.000.000,00 |
| Étape: | Approved | Montant Décaissé à ce Jour: | 10.800.000,00 |
| Type d' Opération: | INV - Investissement | % Décaissé: | 18,00 |
| Opération(s) Connexe(s): | ES-T1139, ES-P1060 | Solde: | 49.200.000,00 |
| Sous-Type de l'Opération: | ESP - Specific Investment Operation | | |
| | | Initial BID: | 60.000.000,00 |
| | | Courant BID: | 60.000.000,00 |
| | | Pari Passu: | 73,00 |
| | | Cofinancement/Pays: | 22.700.000,00 |
| | | Estimation Initiale: | 82.700.000,00 |
| | | Période d'Amortissement (mois): | 232 |

| Catégorie d'Impact Environnemental et Social du Projet | Reformulation | Validation |
|---|---|---|
| Catégorie d'Impact Environnemental et Social du Projet: Aucun | () Les objectifs du projet ont-ils été reformulés? | Validé par le Chef de Division: 28-sep-2012 |
| | | Validé par le Représentant: 28-sep-2012 |



Progrès Cumulé à 2012



Résultats

| | |
|------------------|---|
| Résultat: | Mejora de indicadores sanitarios referidos a enfermedades y problemas de salud a través del acceso garantizado a prestaciones integrales de salud provistas por un primer nivel de atención fortalecido, en las áreas de intervención del proyecto. |
|------------------|---|

| Indicateur | Unité de Mesure | Ligne de Base | Année Ligne de Base | | 2011 | 2012 | 2013 | 2014 | 2015 | Fin du Projet |
|--|-----------------|---------------|---------------------|---|------------|------------|------------|------------|------------|---------------|
| Porcentaje de familias adscritas por los Equipos Comunitarios de Salud Familiar (Ecos F), en las áreas apoyadas por el Programa Integrado de Salud en los departamentos de intervención | % | | 2009 | P | 25.00 | 80.00 | 90.00 | 90.00 | 90.00 | 90.00 |
| | | | | A | 25.00 | | | | | |
| Cobertura de niños y niñas de 1 año vacunados con Sarampion, Paperas y Rubeola (SPR) en las áreas cubierta por los Equipos Comunitarios de Salud familiar (Ecos F) apoyados por el Programa en los departamentos de intervención | % | 90.00 | 2009 | P | 90.00 | 95.00 | 95.00 | 95.00 | 95.00 | 95.00 |
| | | | | A | 90.00 | | | | | |
| Cobertura de niños y niñas menores de 1 año inscritos en control infantil, en las áreas cubierta por los Equipos Comunitarios de Salud Familiar (Ecos F) apoyados por el Programa en los departamentos de intervención | % | 56.00 | 2009 | P | 56.00 | 65.00 | 75.00 | 85.00 | 95.00 | 95.00 |
| | | | | A | 56.00 | | | | | |
| Cobertura de embarazadas inscritas en atención prenatal, en las áreas cubierta por los Equipos Comunitarios de Salud Familiar (Ecos F) apoyados por el Programa en los departamentos de intervención | % | 56.00 | 2009 | P | 60.00 | 70.00 | 80.00 | 90.00 | 95.00 | 95.00 |
| | | | | A | 60.00 | | | | | |
| Porcentaje de embarazadas con al menos 4 controles prenatales, en las áreas cubiertas por los Equipos Comunitarios de Salud familiar (Ecos F) apoyados por el Programa en los departamentos de intervención | % | 58.90 | 2010 | P | 60.70 | 62.00 | 65.00 | 70.00 | 75.00 | 75.00 |
| | | | | A | | | | | | |
| Proporción de atenciones preventivas en relación al total de atenciones | % | 15.00 | 2009 | P | 20.00 | 25.00 | 30.00 | 35.00 | 60.00 | 60.00 |
| | | | | A | 20.00 | | | | | |
| Porcentaje de referencias del Primer Nivel atendidas en el Segundo Nivel de Atención | % | | | P | 20.00 | 40.00 | 50.00 | 60.00 | 70.00 | 70.00 |
| | | | | A | 20.00 | | | | | |
| Concentración de controles de atención prenatal según normas nacionales en la población cubierta por los Ecos Familiares apoyados por el PRIDES en los departamentos de intervención | Concentración | 5.70 | 2010 | P | 5.80 | 5.90 | 6.00 | 6.00 | 6.00 | 6.00 |
| | | | | A | 5.80 | | | | | |
| Proporción de atenciones preventivas en relación al total de atenciones | Proporción | 15.00 | 2009 | P | 20.00 | 25.00 | 30.00 | 35.00 | 60.00 | 60.00 |
| | | | | A | 20.00 | | | | | |
| Personas que se benefician de un paquete básico de salud | Personas | | | P | 103,949.00 | 379,806.00 | 379,806.00 | 379,806.00 | 379,806.00 | 379,806.00 |
| | | | | A | 103,949.00 | | | | | |

| | |
|------------------|---|
| Résultat: | Ministerio de Salud fortalecido, a través del desarrollo del Sistema de Información en Salud, Sistema de Emergencias Médicas y el fortalecimiento de la Red de Laboratorios |
|------------------|---|

RAPPORT DE SUIVI

ES-L1027 - Integrated Health Program

2012 1^o período con cierre al (30-sept.-2012)

Banque Interaméricaine de Développement - BID

Bureau de la planification stratégique et de l'efficacité du développement

Dernière Mise à Jour: 28/09/2012

| Indicateur | Unité de Mesure | Ligne de Base | Année Ligne de Base | | 2011 | 2012 | 2013 | 2014 | 2015 | Fin du Projet |
|--|-----------------|---------------|---------------------|--------|------|------|-------|-------|-------|---------------|
| Porcentaje de variación de la producción de hematócrito año 2013 en relación con la producción de hematócrito año 2011 | % | | 2011 | P A | | | 3.00 | 7.00 | 10.00 | 10.00 |
| Porcentaje de variación de la producción de pruebas de creatinina año 2013 en relación con el año 2011 | % | | 2011 | P A | | | 3.00 | 7.00 | 10.00 | 10.00 |
| Razón de mortalidad hospitalarias en las primeras 48 horas de atención en los Hospitales priorizados | Razón | 46.00 | 2010 | P A | | | 44.00 | 42.00 | 40.00 | 40.00 |
| Mortalidad debida a lesiones de causa externa en los Hospitales priorizados | Tasa | 8.00 | 2010 | P A | | | 7.80 | 7.50 | 7.20 | 7.20 |

Produites: Progrès Physique et Financier Annuel 2012

| Description | Unité de Mesure | Physique | | | | Financier | | | |
|---|-------------------|----------|--------|-----------------|------------|--------------|--------------|----------------|---------------|
| | | Planifié | Réel | Unités Cumulées | Unités FDP | Planifié | Réel | Coûts Cumulées | Coûts FDP |
| Componente I: Fortalecimiento del primer nivel de atención de la red pública integrada de salud en departamentos prioritarios | | | | | | | | | |
| Unidades Comunitarias de Salud Familiar Básicas, construidas y equipadas según la norma | Unidades de Salud | 10,00 | 2,00 | | 28,00 | 2.309.169,00 | 531.157,42 | | 5.961.499,00 |
| Unidades Comunitarias de Salud Familiar rehabilitadas | Unidades de Salud | 18,00 | 17,00 | | 18,00 | 2.014.046,00 | 1.255.164,37 | | 2.014.046,00 |
| Unidades Comunitarias de Salud Familiar Especializadas, construidas y equipadas según la norma | Unidades de Salud | 5,00 | | | 9,00 | 679.350,00 | 38.371,34 | | 3.967.609,00 |
| Equipos Comunitarios de Salud Nuevos, funcionando según la norma | Equipos | 45,00 | 45,00 | | 45,00 | 4.109.375,00 | 2.657.057,32 | | 20.655.000,00 |
| Personal sanitario capacitado en el sistema de gestión y de provision de servicios de las Redes Integradas de Servicios de Salud en Atención Primaria en Salud (RISS-APS) | Personas | 400,00 | 450,00 | | 1.910,00 | 215.839,00 | | | 981.955,00 |
| Políticas y Normas Emitidas y Cumplidas | N/A | | | | | 100.000,00 | 32.152,15 | | 300.000,00 |
| Foros de participación social en salud realizados | Foros | 5,00 | | | 47,00 | 50.000,00 | | | 100.000,00 |
| Componente II: Fortalecimiento del MSPAS | | | | | | | | | |
| Ambulancias (medicalizadas y básicas) operantes | Ambulancias | 5,00 | | | 17,00 | 538.409,00 | | | 2.369.000,00 |
| Recurso humano contratado y capacitado para el componente prehospitalario del Sistema de Emergencias Médicas (SEM) | Personas | 120,00 | | | 243,00 | 307.000,00 | | | 7.394.800,00 |
| Hospitales con salas de máxima urgencia y áreas conexas, fortalecidos y operando | Hospitales | 18,00 | | | 30,00 | 7.950.066,00 | 93.911,30 | | 13.912.615,00 |
| Centro Coordinador Sistema de Emergencias Médicas (SEM), funcionando | Establecimientos | | | | 1,00 | | | | 2.500.000,00 |
| Establecimientos de Salud con sistema de información operando | Establecimientos | 136,00 | 75,00 | | 136,00 | 994.219,00 | | | 5.384.001,00 |
| Recurso humano contratado para el desarrollo y funcionamiento del Sistema Único de Información en Salud (SUIS) | Personas | 42,00 | | | 42,00 | 393.288,87 | | | 2.008.378,58 |
| Recurso humano usuario del Sistema Único de Información en Salud (SUIS) capacitado en el funcionamiento del sistema | Personas | 50,00 | | | 570,00 | 198.711,13 | 658,50 | | 626.021,42 |
| Unidades comunitarias -cabezas de micro red- y Hospitales fortalecidos con equipo básico de laboratorio clínico | Unidades de Salud | 10,00 | 10,00 | | 19,00 | 140.000,00 | 96.492,50 | | 247.000,00 |

RAPPORT DE SUIVI

ES-L1027 - Integrated Health Program

2012 1^o período con cierre al (30-sept.-2012)

Banque Interaméricaine de Développement - BID

Bureau de la planification stratégique et de l'efficacité du développement

Dernière Mise à Jour: 28/09/2012

| Description | Unité de Mesure | Physique | | | | Financier | | | |
|---|-----------------|----------|-------|-----------------|------------|----------------------|---------------------|----------------|----------------------|
| | | Planifié | Réel | Unités Cumulées | Unités FDP | Planifié | Réel | Coûts Cumulées | Coûts FDP |
| Gastos de ejecución | N/A | | | | | 634.250,00 | 489.668,64 | | 2.990.000,00 |
| Imprevistos | N/A | | | | | 234.000,00 | | | 814.316,00 |
| Laboratorios de microbiología implementados en hospitales de segundo nivel de la red de servicios | Laboratorios | | | | 5,00 | | | | 190.000,00 |
| Laboratorios Clínicos Regionales fortalecidos y funcionando en red | Laboratorios | | | | 5,00 | | | | 2.814.696,00 |
| Recurso humano contratado y capacitado para las redes de Laboratorio Clínicos fortalecidos | Personas | 36,00 | 36,00 | | 36,00 | 290.000,00 | 83.989,05 | | 1.414.546,00 |
| Edificio del Laboratorio Nacional de Referencia construido | Edificio | | | | 1,00 | | | | 6.100.000,00 |
| TOTAL | | | | | | 21.157.723,00 | 5.278.622,59 | | 82.745.483,00 |