

## Relatório Resumido

### Dados Gerais

Executor:	MINISTERIO DE SALUD
Setor:	HEALTH
Número da Operação:	2347/OC-ES
Estágio:	Approved
Tipo Operação:	INV - Investimento
Operação Relacionada:	ES-T1139, ES-P1060
Subtipo de Operação:	ESP - Specific Investment Operation

### Fundos Disponíveis (US\$)

Atual:	60.000.000,00
Desembolsado:	18.800.000,00
% Desembolsado:	31,33
Saldo:	41.200.000,00

### Custo Total e Fonte

Original BID:	60.000.000,00
Corrente BID:	60.000.000,00
Pari-passu:	73,00
Cofinanciamento/País:	22.700.000,00
Original Estimado:	82.700.000,00
Período de Amortização (meses):	232

### Categoria do impacto social

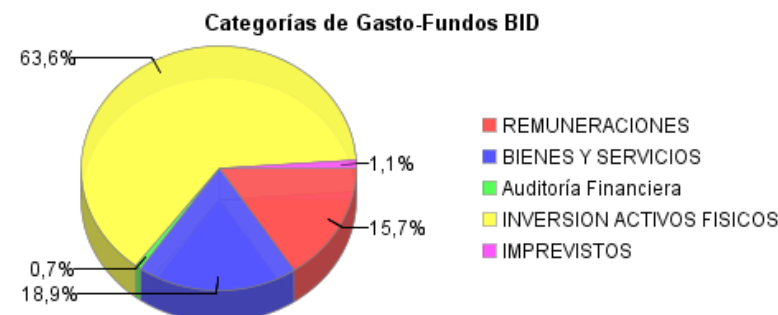
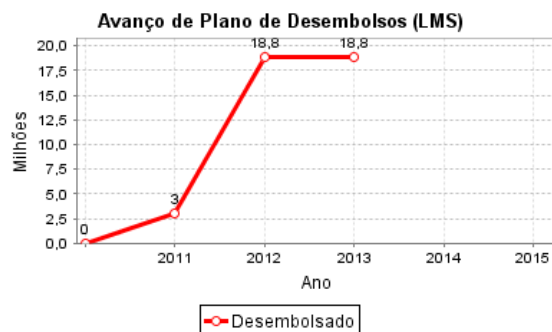
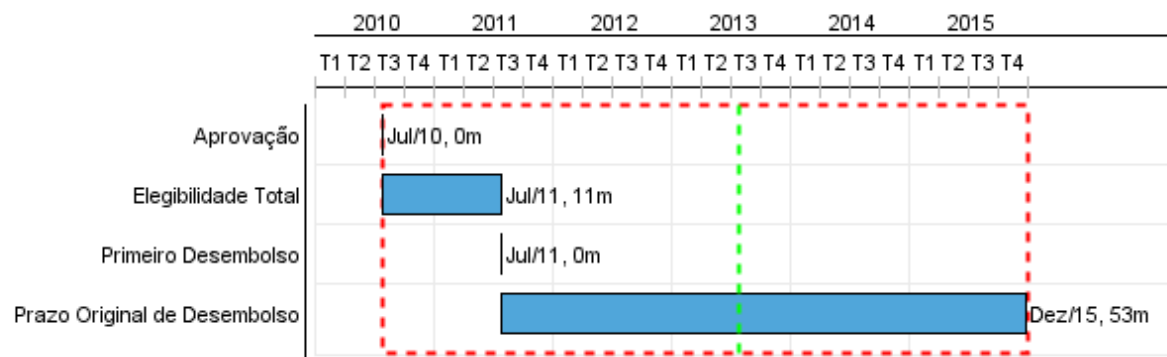
Categoria do impacto social: Nenhum

### Reformulação

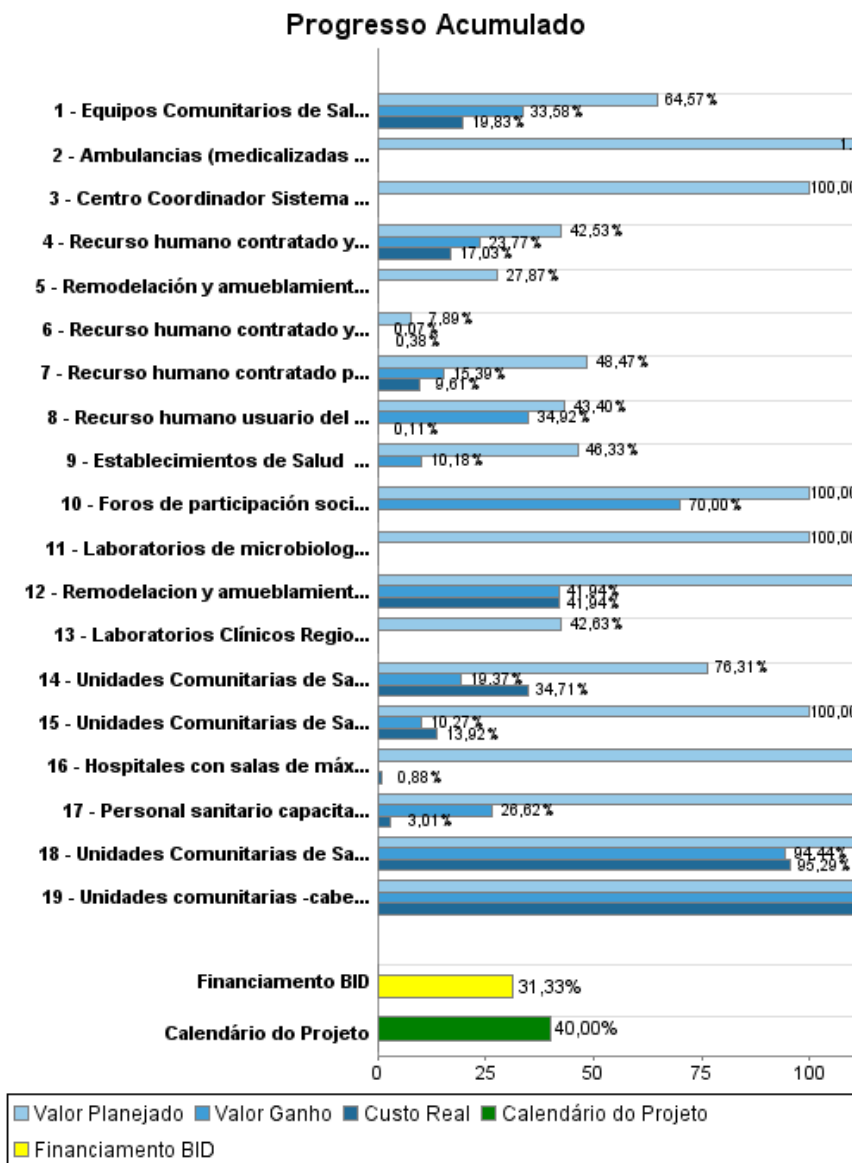
( ) Os objetivos do projeto foram reformulados?

### Validação

Validado pelo Chefe de Divisão: 18-mar-2013  
Validado pelo Representante do País: 10-abr-2013



## Progresso Acumulado até 2012



## Resultados

<b>Resultado:</b>	Mejora de indicadores sanitarios referidos a enfermedades y problemas de salud a través del acceso garantizado a prestaciones integrales de salud provistas por un primer nivel de atención fortalecido, en las áreas de intervención del proyecto.
-------------------	-----------------------------------------------------------------------------------------------------------------------------------------------------------------------------------------------------------------------------------------------------

Indicador	Unidade Medida	Linha Base	Ano Linha Base		2011	2012	2013	2014	2015	Final do Projeto
Porcentaje de familias adscritas por los Equipos Comunitarios de Salud Familiar (Ecos F), en las áreas apoyadas por el Programa Integrado de Salud en los departamentos de intervención	%		2009	P	25,00	80,00	90,00	90,00	90,00	90,00
				A	25,00	82,50				
Cobertura de niños y niñas de 1 año vacunados con Sarampion, Paperas y Rubeola (SPR) en las áreas cubierta por los Equipos Comunitarios de Salud familiar (Ecos F) apoyados por el Programa en los departamentos de intervención	%	90,00	2009	P	90,00	95,00	95,00	95,00	95,00	95,00
				A	90,00	98,00				
Cobertura de niños y niñas menores de 1 año inscritos en control infantil, en las áreas cubierta por los Equipos Comunitarios de Salud Familiar (Ecos F) apoyados por el Programa en los departamentos de intervención	%	56,00	2009	P	56,00	65,00	75,00	85,00	95,00	95,00
				A	56,00	65,00				
Cobertura de embarazadas inscritas en atención prenatal, en las áreas cubierta por los Equipos Comunitarios de Salud Familiar (Ecos F) apoyados por el Programa en los departamentos de intervención	%	56,00	2009	P	60,00	70,00	80,00	90,00	95,00	95,00
				A	60,00	90,00				
Porcentaje de embarazadas con al menos 4 controles prenatales, en las áreas cubiertas por los Equipos Comunitarios de Salud familiar (Ecos F) apoyados por el Programa en los departamentos de intervención	%	58,90	2010	P	60,70	62,00	65,00	70,00	75,00	75,00
				A		61,00				
Proporción de atenciones preventivas en relación al total de atenciones	%	15,00	2009	P	20,00	25,00	30,00	35,00	60,00	60,00
				A	20,00	33,00				
Porcentaje de referencias del Primer Nivel atendidas en el Segundo Nivel de Atención	%			P	20,00	40,00	50,00	60,00	70,00	70,00
				A	20,00					
Concentración de controles de atención prenatal según normas nacionales en la población cubierta por los Ecos Familiares apoyados por el PRIDES en los departamentos de intervención	Concentración	5,70	2010	P	5,80	5,90	6,00	6,00	6,00	6,00
				A	5,80	6,80				
Personas que se benefician de un paquete básico de salud	Personas			P	103.949,00	379.806,00	379.806,00	379.806,00	379.806,00	379.806,00
				A	103.949,00	766.263,00				

<b>Resultado:</b>	Ministerio de Salud fortalecido, a través del desarrollo del Sistema de Información en Salud, Sistema de Emergencias Médicas y el fortalecimiento de la Red de Laboratorios
-------------------	-----------------------------------------------------------------------------------------------------------------------------------------------------------------------------

Indicador	Unidade Medida	Linha Base	Ano Linha Base		2011	2012	2013	2014	2015	Final do Projeto
Porcentaje de variación de la producción de	%		2011	P			3,00	7,00	10,00	10,00

hematócrito año 2013 en relación con la producción de hematócrito año 2011				A						
Porcentaje de variación de la producción de pruebas de creatinina año 2013 en relación con el año 2011	%		2011	P			3,00	7,00	10,00	10,00
				A						
Razón de mortalidad hospitalarias en las primeras 48 horas de atención en los Hospitales priorizados	Razón	46,00	2010	P			44,00	42,00	40,00	40,00
				A						
Mortalidad debida a lesiones de causa externa en los Hospitales priorizados	Tasa	8,00	2010	P			7,80	7,50	7,20	7,20
				A						

## Produtos: Progresso Físico e Financeiro Anual 2012

Descrição	Unidade de medida	Físico				Financeiro			
		Planejado	Atual	Unidades Acumuladas	Unidades FDP	Planejado	Atual	Custos Acumulados	Custos FDP
Componente I: Fortalecimiento del primer nivel de atención de la red pública integrada de salud en departamentos prioritarios									
Unidades Comunitarias de Salud Familiar Básicas, construidas y equipadas según la norma	Unidades de Salud	10,00	5,00		28,00	2.309.169,00	2.069.427,46		5.961.499,00
Unidades Comunitarias de Salud Familiar rehabilitadas	Unidades de Salud	18,00	17,00		19,00	2.014.046,00	1.919.226,83		2.014.046,00
Unidades Comunitarias de Salud Familiar Especializadas, construidas y equipadas según la norma	Unidades de Salud	5,00	3,00		11,00	679.350,00	552.154,08		3.967.609,00
Equipos Comunitarios de Salud Nuevos, funcionando según la norma	Equipos	45,00	45,00		45,00	4.109.375,00	1.269.874,50		20.655.000,00
Personal sanitario capacitado en el sistema de gestión y de provision de servicios de las Redes Integradas de Servicios de Salud en Atención Primaria en Salud (RISS-APS)	Personas	400,00	450,00		1.960,00	215.839,00	10.963,00		981.955,00
Políticas y Normas Emitidas y Cumplidas	N/A					100.000,00	76.602,15		300.000,00
Foros de participación social en salud realizados	Foros	5,00	7,00		21,00	50.000,00			100.000,00
Componente II: Fortalecimiento del MSPAS									
Ambulancias (medicalizadas y básicas) operantes	Ambulancias	5,00			2,00	538.409,00			160.000,00
Recurso humano contratado y capacitado para el componente prehospitalario del Sistema de Emergencias Médicas (SEM)	Personas	120,00	2,00		43,00	307.000,00	28.190,07		7.394.800,00
Hospitales con salas de máxima urgencia y áreas conexas, fortalecidos y operando	Hospitales	18,00			30,00	7.950.066,00	122.586,30		13.912.615,00
Centro Coordinador Sistema de Emergencias Médicas (SEM), funcionando	Establecimient o				1,00				2.500.000,00
Establecimientos de Salud con sistema de información operando	Establecimient os	136,00	75,00		136,00	994.219,00			5.384.001,00
Recurso humano contratado para el desarrollo y funcionamiento del Sistema Único de Información en Salud (SUIS)	Personas	42,00	33,00		42,00	393.288,87	192.934,17		2.008.378,58
Recurso humano usuario del Sistema Único de Información en Salud (SUIS) capacitado en el funcionamiento del sistema	Personas	50,00	55,00		210,00	198.711,13	658,50		626.021,42
Unidades comunitarias -cabezas de micro red- y Hospitales fortalecidos con equipo básico de laboratorio clínico	Unidades de Salud	10,00	23,00		32,00	140.000,00	510.385,73		247.000,00

## RELATÓRIO DE MONITOREIO DE PROGRESSO

ES-L1027 - Integrated Health Program

2012 2º período com fechamento em (7-Mai-2013)

Banco Interamericano de Desenvolvimento - IDB

Escritório de Planejamento Estratégico e Efetividade no Desenvolvimento

Última Atualização do PMR: 15/03/2013

Descrição	Unidade de medida	Físico				Financeiro			
		Planejado	Atual	Unidades Acumuladas	Unidades FDP	Planejado	Atual	Custos Acumulados	Custos FDP
Gastos de ejecución	N/A					634.250,00	329.499,33		2.990.000,00
Imprevistos	N/A					234.000,00			814.316,00
Laboratorios de microbiología implementados en hospitales de segundo nivel de la red de servicios	Laboratorios				5,00				190.000,00
Laboratorios Clínicos Regionales fortalecidos y funcionando en red	Laboratorios				6,00				2.814.696,00
Recurso humano contratado y capacitado para las redes de Laboratorio Clínicos fortalecidos	Personas	36,00	36,00		36,00	290.000,00	194.634,87		1.414.546,00
Remodelación y amueblamiento de servicios hospitalización en 5 hospitales priorizados	Hospitales				5,00				6.100.000,00
Remodelación y amueblamiento de instalaciones MINSAL: Edificio F, archivo UACI, edificio UACI	Edificio		1,00		3,00		125.822,15		300.000,00
<b>TOTAL</b>						<b>21.157.723,00</b>	<b>7.402.959,14</b>		<b>80.836.483,00</b>