

Rapport Résumé

Données Générales

Agence d' Exécution (EA): MINISTERIO DE SALUD
Secteur: HEALTH
Numéro(s) de Prêt(s): 2347/OC-ES
Étape: Approved
Type d' Opération: INV - Investissement
Opération(s) Connexe(s): ES-T1139, ES-P1060
Sous-Type de l'Opération: ESP - Specific Investment Operation

Fonds Disponibles (US\$)

Montant Courant Approuvé: 60.000.000,00
Montant Décaissé à ce Jour: 28.200.000,00
% Décaissé: 47,00
Solde: 31.800.000,00

Coût Total et Source de Financement

Initial BID: 60.000.000,00
Courant BID: 60.000.000,00
Pari Passu: 73,00
Cofinancement/Pays: 22.700.000,00
Estimation Initiale: 82.700.000,00
Période d'Amortissement (mois): 232

Catégorie d'Impact Environnemental et Social du Projet

Reformulation

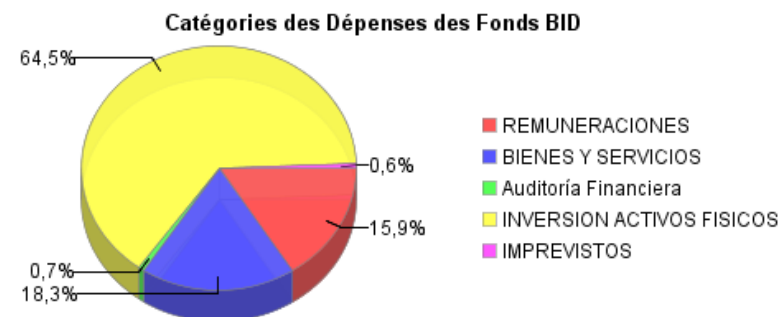
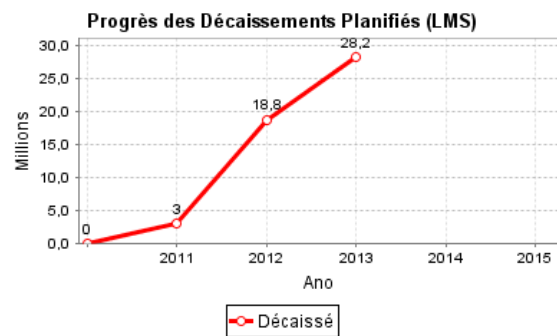
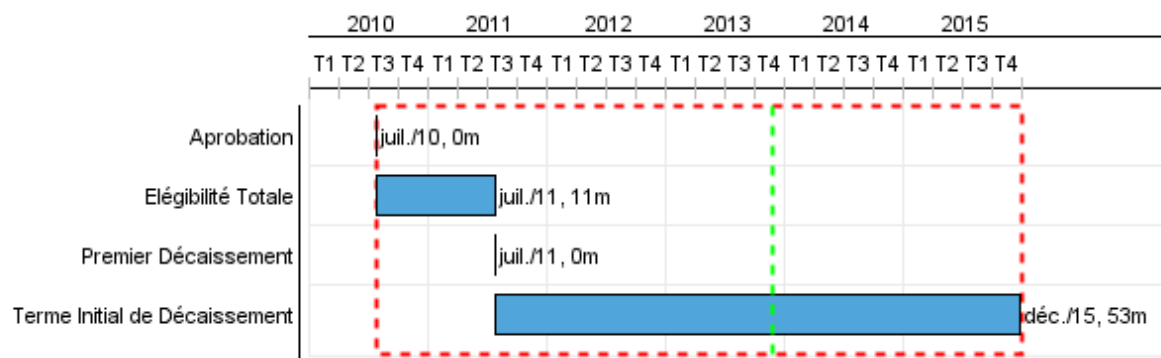
Validation

Catégorie d'Impact Environnemental et Social du Projet: Aucun

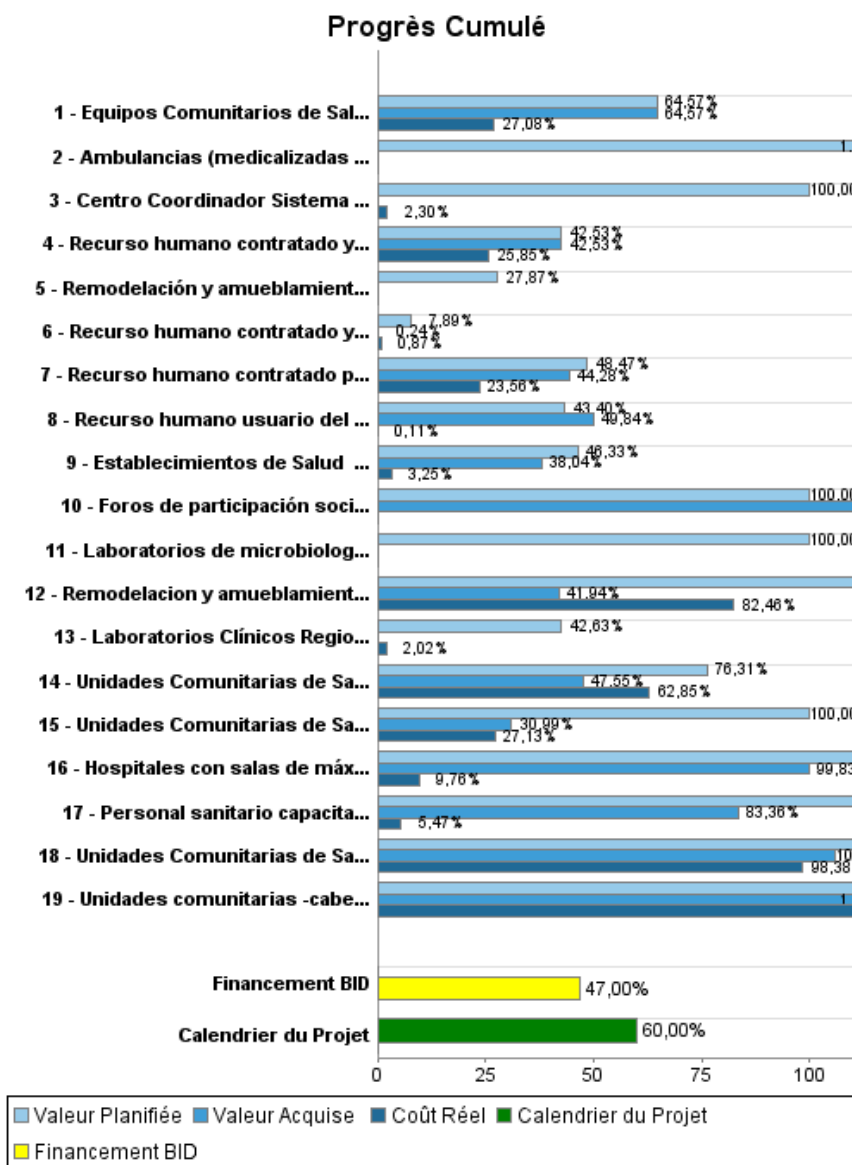
() Les objectifs du projet ont-ils été reformulés?

Validé par le Chef de Division: 15-sep-2013

Validé par le Représentant: 26-sep-2013



Progrès Cumulé à 2013



Résultats

Résultat:	Mejora de indicadores sanitarios referidos a enfermedades y problemas de salud a través del acceso garantizado a prestaciones integrales de salud provistas por un primer nivel de atención fortalecido, en las áreas de intervención del proyecto.
------------------	---

Indicateur	Unité de Mesure	Ligne de Base	Année Ligne de Base		2011	2012	2013	2014	2015	Fin du Projet
Porcentaje de familias adscritas por los Equipos Comunitarios de Salud Familiar (Ecos F), en las áreas apoyadas por el Programa Integrado de Salud en los departamentos de intervención	%		2009	P	25,00	80,00	90,00	90,00	90,00	90,00
				A	25,00	82,50				
Cobertura de niños y niñas de 1 año vacunados con Sarampion, Paperas y Rubeola (SPR) en las áreas cubierta por los Equipos Comunitarios de Salud familiar (Ecos F) apoyados por el Programa en los departamentos de intervención	%	90,00	2009	P	90,00	95,00	95,00	95,00	95,00	95,00
				A	90,00	98,00				
Cobertura de niños y niñas menores de 1 año inscritos en control infantil, en las áreas cubierta por los Equipos Comunitarios de Salud Familiar (Ecos F) apoyados por el Programa en los departamentos de intervención	%	56,00	2009	P	56,00	65,00	75,00	85,00	95,00	95,00
				A	56,00	65,00				
Cobertura de embarazadas inscritas en atención prenatal, en las áreas cubierta por los Equipos Comunitarios de Salud Familiar (Ecos F) apoyados por el Programa en los departamentos de intervención	%	56,00	2009	P	60,00	70,00	80,00	90,00	95,00	95,00
				A	60,00	90,00				
Porcentaje de embarazadas con al menos 4 controles prenatales, en las áreas cubiertas por los Equipos Comunitarios de Salud familiar (Ecos F) apoyados por el Programa en los departamentos de intervención	%	58,90	2010	P	60,70	62,00	65,00	70,00	75,00	75,00
				A		61,00				
Proporción de atenciones preventivas en relación al total de atenciones	%	15,00	2009	P	20,00	25,00	30,00	35,00	60,00	60,00
				A	20,00	33,00				
Porcentaje de referencias del Primer Nivel atendidas en el Segundo Nivel de Atención	%			P	20,00	40,00	50,00	60,00	70,00	70,00
				A	20,00					
Concentración de controles de atención prenatal según normas nacionales en la población cubierta por los Ecos Familiares apoyados por el PRIDES en los departamentos de intervención	Concentración	5,70	2010	P	5,80	5,90	6,00	6,00	6,00	6,00
				A	5,80	6,80				
Personas que se benefician de un paquete básico de salud	Personas			P	103.949,00	379.806,00	379.806,00	379.806,00	379.806,00	379.806,00
				A	103.949,00	766.263,00				

Résultat:	Ministerio de Salud fortalecido, a través del desarrollo del Sistema de Información en Salud, Sistema de Emergencias Médicas y el fortalecimiento de la Red de Laboratorios
------------------	---

Indicateur	Unité de Mesure	Ligne de Base	Année Ligne de Base		2011	2012	2013	2014	2015	Fin du Projet
------------	-----------------	---------------	---------------------	--	------	------	------	------	------	---------------

Porcentaje de variación de la producción de hematócrito año 2013 en relación con la producción de hematócrito año 2011	%		2011	P			3,00	7,00	10,00	10,00
				A						
Porcentaje de variación de la producción de pruebas de creatinina año 2013 en relación con el año 2011	%		2011	P			3,00	7,00	10,00	10,00
				A						
Razón de mortalidad hospitalarias en las primeras 48 horas de atención en los Hospitales priorizados	Razón	46,00	2010	P			44,00	42,00	40,00	40,00
				A						
Mortalidad debida a lesiones de causa externa en los Hospitales priorizados	Tasa	8,00	2010	P			7,80	7,50	7,20	7,20
				A						

Produites: Progrès Physique et Financier Annuel 2013

Description	Unité de Mesure	Physique				Financier			
		Planifié	Réel	Unités Cumulées	Unités FDP	Planifié	Réel	Coûts Cumulées	Coûts FDP
Componente I: Fortalecimiento del primer nivel de atención de la red pública integrada de salud en departamentos prioritarios									
Unidades Comunitarias de Salud Familiar Básicas, construidas y equipadas según la norma	Unidades de Salud	12,00	9,00		28,00	2.239.921,54	1.677.258,23		5.961.499,00
Unidades Comunitarias de Salud Familiar rehabilitadas	Unidades de Salud	2,00	2,00		19,00	232.362,07	62.262,56		2.014.046,00
Unidades Comunitarias de Salud Familiar Especializadas, construidas y equipadas según la norma	Unidades de Salud	4,00	1,00		11,00	3.288.259,00	524.322,88		3.967.609,00
Equipos Comunitarios de Salud Nuevos, funcionando según la norma	Equipos	45,00	45,00		45,00	6.400.000,00	1.496.190,95		20.655.000,00
Personal sanitario capacitado en el sistema de gestión y de provision de servicios de las Redes Integradas de Servicios de Salud en Atención Primaria en Salud (RISS-APS)	Personas	400,00	218,00		1.960,00	1.022.260,00	24.173,00		981.955,00
Políticas y Normas Emitidas y Cumplidas	N/A					5.000,00			300.000,00
Foros de participación social en salud realizados	Foros	7,00	7,00		21,00	50.000,00			100.000,00
Componente II: Fortalecimiento del MSPAS									
Ambulancias (medicalizadas y básicas) operantes	Ambulancias	2,00			2,00	1.200.000,00			160.000,00
Recurso humano contratado y capacitado para el componente prehospitalario del Sistema de Emergencias Médicas (SEM)	Personas	43,00	2,00		43,00	276.515,00	36.162,67		7.394.800,00
Hospitales con salas de máxima urgencia y áreas conexas, fortalecidos y operando	Hospitales	18,00	25,00		30,00	10.000.000,00	1.235.181,39		13.912.615,00
Centro Coordinador Sistema de Emergencias Médicas (SEM), funcionando	Establecimientos	1,00			1,00	2.500.000,00	57.580,00		2.500.000,00
Establecimientos de Salud con sistema de información operando	Establecimientos	75,00	75,00		136,00	1.500.000,00	174.725,41		5.384.001,00
Recurso humano contratado para el desarrollo y funcionamiento del Sistema Único de Información en Salud (SUIS)	Personas	42,00	42,00		42,00	580.215,00	280.142,28		2.008.378,58
Recurso humano usuario del Sistema Único de Información en Salud (SUIS) capacitado en el funcionamiento del sistema	Personas	100,00	128,00		210,00	73.000,00			626.021,42
Unidades comunitarias -cabezas de micro red- y Hospitales fortalecidos con equipo básico de laboratorio clínico	Unidades de Salud	9,00	29,00		32,00	800.000,00	782.975,60		247.000,00

RAPPORT DE SUIVI

ES-L1027 - Integrated Health Program

2013 1^o período con cierre al (31-oct.-2013)

Banque Interaméricaine de Développement - BID

Bureau de la planification stratégique et de l'efficacité du développement

Dernière Mise à Jour: 13/09/2013

Description	Unité de Mesure	Physique				Financier			
		Planifié	Réel	Unités Cumulées	Unités FDP	Planifié	Réel	Coûts Cumulées	Coûts FDP
Gastos de ejecución	N/A					1.000.000,00	286.518,33		2.990.000,00
Imprevistos	N/A								814.316,00
Laboratorios de microbiología implementados en hospitales de segundo nivel de la red de servicios	Laboratorios	5,00			5,00	190.000,00			190.000,00
Laboratorios Clínicos Regionales fortalecidos y funcionando en red	Laboratorios	2,00			6,00	1.200.000,00	56.787,71		2.814.696,00
Recurso humano contratado y capacitado para las redes de Laboratorio Clínicos fortalecidos	Personas	36,00	36,00		36,00	265.435,00	124.836,44		1.414.546,00
Remodelación y amueblamiento de servicios hospitalización en 5 hospitales priorizados	Hospitales				5,00	1.700.000,00			6.100.000,00
Remodelación y amueblamiento de instalaciones MINSAL: Edificio F, archivo UACI, edificio UACI	Edificio	2,00			3,00	221.360,00	121.543,87		300.000,00
TOTAL						34.744.327,61	6.940.661,32		80.836.483,00