

## Informe Resumido

### Datos Básicos del Proyecto

Agencia Ejecutora (AE):	MINISTERIO DE SALUD
Sector:	HEALTH
Número(s) de Préstamo:	2347/OC-ES
Etapas:	Approved
Tipo de Operación:	INV - Inversión
Operación(es) Relacionada(s):	ES-T1139, ES-P1060
Subtipo de Operación:	ESP - Inversión Específica

### Fondos Disponibles (US\$)

Monto Aprobado Actual:	60.000.000,00
Monto Desembolsado a la fecha:	28.200.000,00
% Desembolsado:	47,00
Saldo:	31.800.000,00

### Costo total y Fuente

BID Original:	60.000.000,00
Actual BID:	60.000.000,00
Pari-passu:	73,00
Co-financiamiento/País:	22.700.000,00
Estimado Original:	82.700.000,00
Período de Amortización (meses):	232

### Categoría de Impacto Ambiental y Social del Proyecto

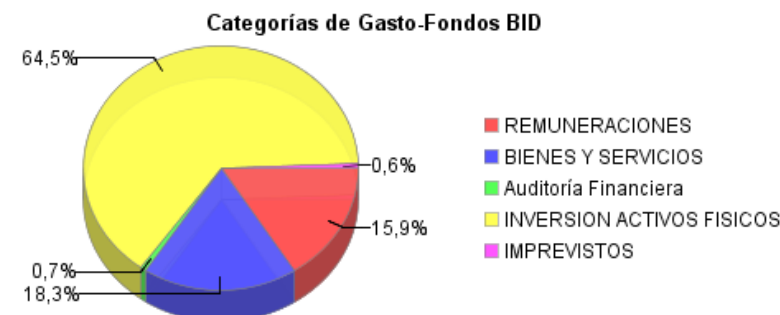
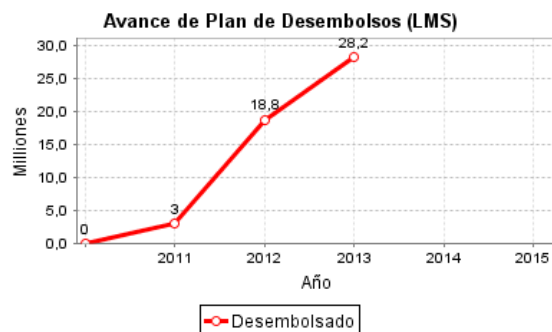
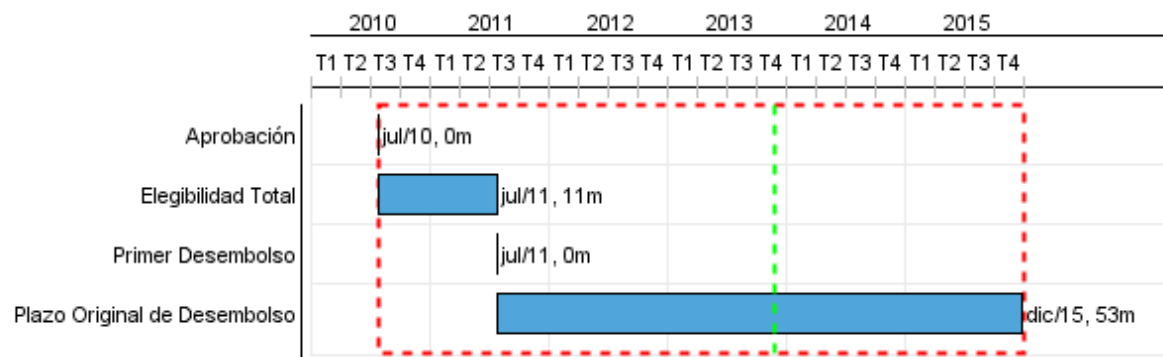
Categoría de Impacto Ambiental y Social del Proyecto: Ninguno

### Reformulación

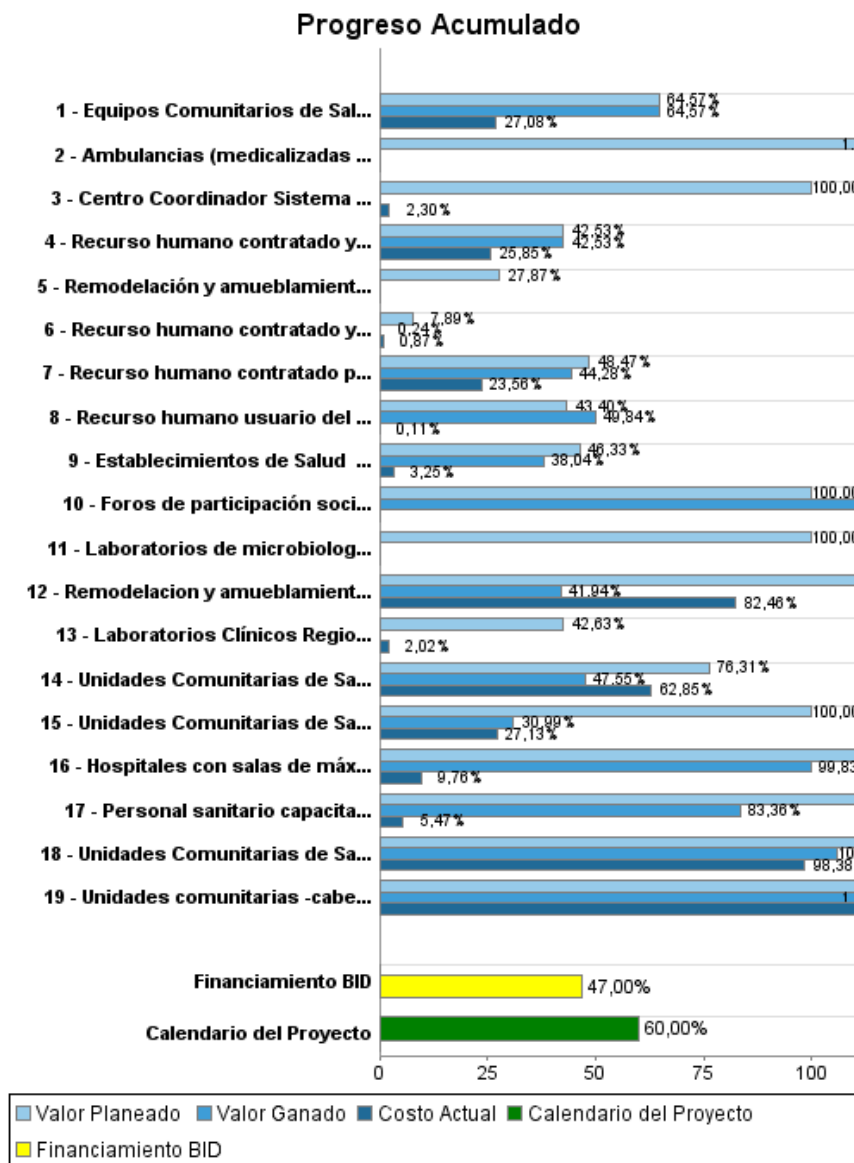
( ) ¿El objetivo (s) del proyecto fue reformulado?

### Validación

Validado por el Jefe de División: 15-sep-2013  
Validado por Representante de País: 26-sep-2013



## Progreso Acumulado al 2013



## Resultados

<b>Resultado:</b>	Mejora de indicadores sanitarios referidos a enfermedades y problemas de salud a través del acceso garantizado a prestaciones integrales de salud provistas por un primer nivel de atención fortalecido, en las áreas de intervención del proyecto.
-------------------	---

Indicador	Unidad de Medida	Línea de base	Año Línea de base		2011	2012	2013	2014	2015	Fin de Proyecto
Porcentaje de familias adscritas por los Equipos Comunitarios de Salud Familiar (Ecos F), en las áreas apoyadas por el Programa Integrado de Salud en los departamentos de intervención	%		2009	P	25,00	80,00	90,00	90,00	90,00	90,00
				A	25,00	82,50				
Cobertura de niños y niñas de 1 año vacunados con Sarampion, Paperas y Rubeola (SPR) en las áreas cubierta por los Equipos Comunitarios de Salud familiar (Ecos F) apoyados por el Programa en los departamentos de intervención	%	90,00	2009	P	90,00	95,00	95,00	95,00	95,00	95,00
				A	90,00	98,00				
Cobertura de niños y niñas menores de 1 año inscritos en control infantil, en las áreas cubierta por los Equipos Comunitarios de Salud Familiar (Ecos F) apoyados por el Programa en los departamentos de intervención	%	56,00	2009	P	56,00	65,00	75,00	85,00	95,00	95,00
				A	56,00	65,00				
Cobertura de embarazadas inscritas en atención prenatal, en las áreas cubierta por los Equipos Comunitarios de Salud Familiar (Ecos F) apoyados por el Programa en los departamentos de intervención	%	56,00	2009	P	60,00	70,00	80,00	90,00	95,00	95,00
				A	60,00	90,00				
Porcentaje de embarazadas con al menos 4 controles prenatales, en las áreas cubiertas por los Equipos Comunitarios de Salud familiar (Ecos F) apoyados por el Programa en los departamentos de intervención	%	58,90	2010	P	60,70	62,00	65,00	70,00	75,00	75,00
				A		61,00				
Proporción de atenciones preventivas en relación al total de atenciones	%	15,00	2009	P	20,00	25,00	30,00	35,00	60,00	60,00
				A	20,00	33,00				
Porcentaje de referencias del Primer Nivel atendidas en el Segundo Nivel de Atención	%			P	20,00	40,00	50,00	60,00	70,00	70,00
				A	20,00					
Concentración de controles de atención prenatal según normas nacionales en la población cubierta por los Ecos Familiares apoyados por el PRIDES en los departamentos de intervención	Concentración	5,70	2010	P	5,80	5,90	6,00	6,00	6,00	6,00
				A	5,80	6,80				
Personas que se benefician de un paquete básico de salud	Personas			P	103.949,00	379.806,00	379.806,00	379.806,00	379.806,00	379.806,00
				A	103.949,00	766.263,00				

<b>Resultado:</b>	Ministerio de Salud fortalecido, a través del desarrollo del Sistema de Información en Salud, Sistema de Emergencias Médicas y el fortalecimiento de la Red de Laboratorios
-------------------	---

Indicador	Unidad de Medida	Línea de base	Año Línea de base		2011	2012	2013	2014	2015	Fin de Proyecto
Porcentaje de variación de la producción de	%		2011	P			3,00	7,00	10,00	10,00

## INFORME DE SEGUIMIENTO DE PROGRESO

ES-L1027 - Programa Integrado de Salud  
2013 1º período con cierre al (31-oct-2013)

Banco Interamericano de Desarrollo - BID

Oficina de Planificación Estratégica y Efectividad en el Desarrollo  
Última Actualización del PMR: 13/09/2013

hematócrito año 2013 en relación con la producción de hematócrito año 2011				A						
Porcentaje de variación de la producción de pruebas de creatinina año 2013 en relación con el año 2011	%		2011	P			3,00	7,00	10,00	10,00
				A						
Razón de mortalidad hospitalarias en las primeras 48 horas de atención en los Hospitales priorizados	Razón	46,00	2010	P			44,00	42,00	40,00	40,00
				A						
Mortalidad debida a lesiones de causa externa en los Hospitales priorizados	Tasa	8,00	2010	P			7,80	7,50	7,20	7,20
				A						

## Productos: Progreso Físico y Financiero Anual 2013

Descripción	Unidad de medida	Físico				Financiero			
		Planeado	Actual	Unidades Acumuladas	Unidades FDP	Planeado	Actual	Costos Acumulados	Costos FDP
Componente I: Fortalecimiento del primer nivel de atención de la red pública integrada de salud en departamentos prioritarios									
Unidades Comunitarias de Salud Familiar Básicas, construidas y equipadas según la norma	Unidades de Salud	12,00	9,00		28,00	2.239.921,54	1.677.258,23		5.961.499,00
Unidades Comunitarias de Salud Familiar rehabilitadas	Unidades de Salud	2,00	2,00		19,00	232.362,07	62.262,56		2.014.046,00
Unidades Comunitarias de Salud Familiar Especializadas, construidas y equipadas según la norma	Unidades de Salud	4,00	1,00		11,00	3.288.259,00	524.322,88		3.967.609,00
Equipos Comunitarios de Salud Nuevos, funcionando según la norma	Equipos	45,00	45,00		45,00	6.400.000,00	1.496.190,95		20.655.000,00
Personal sanitario capacitado en el sistema de gestión y de provision de servicios de las Redes Integradas de Servicios de Salud en Atención Primaria en Salud (RISS-APS)	Personas	400,00	218,00		1.960,00	1.022.260,00	24.173,00		981.955,00
Políticas y Normas Emitidas y Cumplidas	N/A					5.000,00			300.000,00
Foros de participación social en salud realizados	Foros	7,00	7,00		21,00	50.000,00			100.000,00
Componente II: Fortalecimiento del MSPAS									
Ambulancias (medicalizadas y básicas) operantes	Ambulancias	2,00			2,00	1.200.000,00			160.000,00
Recurso humano contratado y capacitado para el componente prehospitalario del Sistema de Emergencias Médicas (SEM)	Personas	43,00	2,00		43,00	276.515,00	36.162,67		7.394.800,00
Hospitales con salas de máxima urgencia y áreas conexas, fortalecidos y operando	Hospitales	18,00	25,00		30,00	10.000.000,00	1.235.181,39		13.912.615,00
Centro Coordinador Sistema de Emergencias Médicas (SEM), funcionando	Establecimient o	1,00			1,00	2.500.000,00	57.580,00		2.500.000,00
Establecimientos de Salud con sistema de información operando	Establecimient os	75,00	75,00		136,00	1.500.000,00	174.725,41		5.384.001,00
Recurso humano contratado para el desarrollo y funcionamiento del Sistema Único de Información en Salud (SUIS)	Personas	42,00	42,00		42,00	580.215,00	280.142,28		2.008.378,58
Recurso humano usuario del Sistema Único de Información en Salud (SUIS) capacitado en el funcionamiento del sistema	Personas	100,00	128,00		210,00	73.000,00			626.021,42
Unidades comunitarias -cabezas de micro red- y Hospitales fortalecidos con equipo básico de laboratorio clínico	Unidades de Salud	9,00	29,00		32,00	800.000,00	782.975,60		247.000,00

# INFORME DE SEGUIMIENTO DE PROGRESO

ES-L1027 - Programa Integrado de Salud  
2013 1º período con cierre al (31-oct-2013)

Banco Interamericano de Desarrollo - BID

Oficina de Planificación Estratégica y Efectividad en el Desarrollo  
Última Actualización del PMR: 13/09/2013

Descripción	Unidad de medida	Físico				Financiero			
		Planeado	Actual	Unidades Acumuladas	Unidades FDP	Planeado	Actual	Costos Acumulados	Costos FDP
Gastos de ejecución	N/A					1.000.000,00	286.518,33		2.990.000,00
Imprevistos	N/A								814.316,00
Laboratorios de microbiología implementados en hospitales de segundo nivel de la red de servicios	Laboratorios	5,00			5,00	190.000,00			190.000,00
Laboratorios Clínicos Regionales fortalecidos y funcionando en red	Laboratorios	2,00			6,00	1.200.000,00	56.787,71		2.814.696,00
Recurso humano contratado y capacitado para las redes de Laboratorio Clínicos fortalecidos	Personas	36,00	36,00		36,00	265.435,00	124.836,44		1.414.546,00
Remodelación y amueblamiento de servicios hospitalización en 5 hospitales priorizados	Hospitales				5,00	1.700.000,00			6.100.000,00
Remodelación y amueblamiento de instalaciones MINSAL: Edificio F, archivo UACI, edificio UACI	Edificio	2,00			3,00	221.360,00	121.543,87		300.000,00
<b>TOTAL</b>						<b>34.744.327,61</b>	<b>6.940.661,32</b>		<b>80.836.483,00</b>