





Results Matrix

Outcomes

Outcome:	1 The Government of Colombia strengthens its capacities for the implementation of the Plan to Contain Deforestation in the Colombian Amazon									
Indicators	Flags*	Unit of Measure	Baseline	Baseline Year	Means of verification		2022	2023	2024	EOP
1.1 Investment plan designed to contribute to Colombia's efforts to implement sustainable development		Plans#	0.00	2022	Document of the investment plan approved by the IDB	P	0.00	0.00	1.00	1.00
						P(a)	0.00	0.00	1.00	1.00
						A	0.00			0.00

 CRF Indicator

Outputs: Annual Physical and Financial Progress

1 I. Preparación y construcción de un esquema de gobernanza						Physical Progress				Financial Progress						
Outputs	Output Description	Unit of Measure	Baseline	Baseline Year	Means of verification		2023	2024	EOP		2023	2024	EOP	Theme	Fund	Flags
1.1 Diagnostics and assessments completed	Estudios dignóstico para la implementación de modelos de desarrollo económicos inclusivos y socio-ambientalmente	Diagnostics (#)	0	2022	Documento con estudio sobre modelos de desarrollo y propuesta de intervención en la región de la Amazonia aprobado por el BID	P	0	1	1	P	35333	53000	88333	Biodiversity and Ecosystem Conservation	W3A	
						P(a)	0	1	1	P(a)	35333	53000	88333			
						A				A						
1.2 Governance models designed/implemented	Diseño de un esquema de gobernanza territorial con enfoque étnico y comunitario para la implementación de modelos de	Models (#)	0	2022	Documento con propuesta de esquema de gobernaza territorial aprobado por el BID	P	1	0	1	P	31667	0	31667	Gender and Diversity	W3A	
						P(a)	1		1	P(a)	31667	0	31667			
						A				A						
2 II: Preparación y definición de un plan de inversiones						Physical Progress				Financial Progress						
Outputs	Output Description	Unit of Measure	Baseline	Baseline Year	Means of verification		2023	2024	EOP		2023	2024	EOP	Theme	Fund	Flags
2.1 Diagnostics and assessments completed	Diagnósticos para implementación de intervenciones sectoriales elaborados	Diagnostics (#)	0	2022	Documentos de dianósticos sectoriales con recomendaciones para implementación de intervenciones en áreas de la Amazonia	P	1	2	3	P	69000	161000	230000	Biodiversity and Ecosystem Conservation	W3A	
						P(a)	1	2	3	P(a)	69000	161000	230000			
						A				A						
3 III Estrategia participativa y de comunicaciones						Physical Progress				Financial Progress						
Outputs	Output Description	Unit of Measure	Baseline	Baseline Year	Means of verification		2023	2024	EOP		2023	2024	EOP	Theme	Fund	Flags
3.1 Policy dialogue events organized	Espacios de diálogo y socialización con comunidades y actores estratégicos realizados	Events (#)	0	2022	Informes de reuniones y talleres de diálogo y socialización	P	6	6	12	P	40000	60000	100000	Biodiversity and Ecosystem Conservation	W3A	
						P(a)	6	6	12	P(a)	40000	60000	100000			
						A				A						

Other Cost

Total Cost

	2023	2024	Total Cost
P	\$176,000.00	\$274,000.00	\$450,000.00
P(a)	\$176,000.00	\$274,000.00	\$450,000.00
A			

 CRF Indicator  Standard Output Indicator