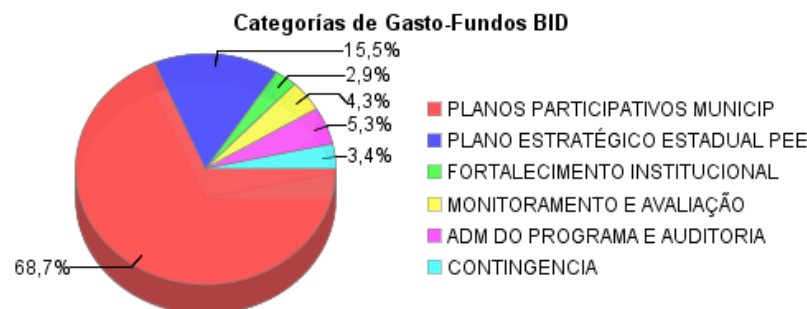
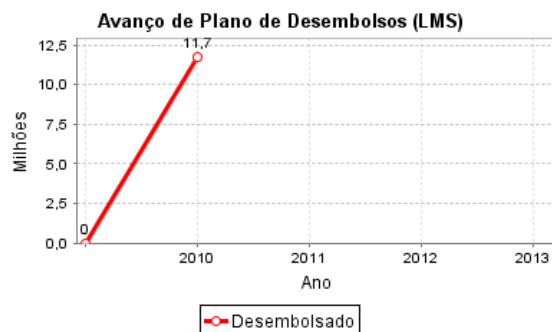
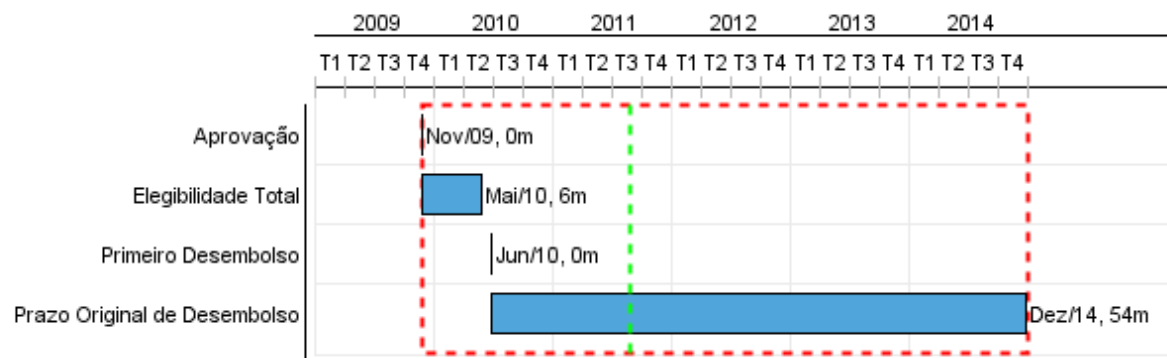


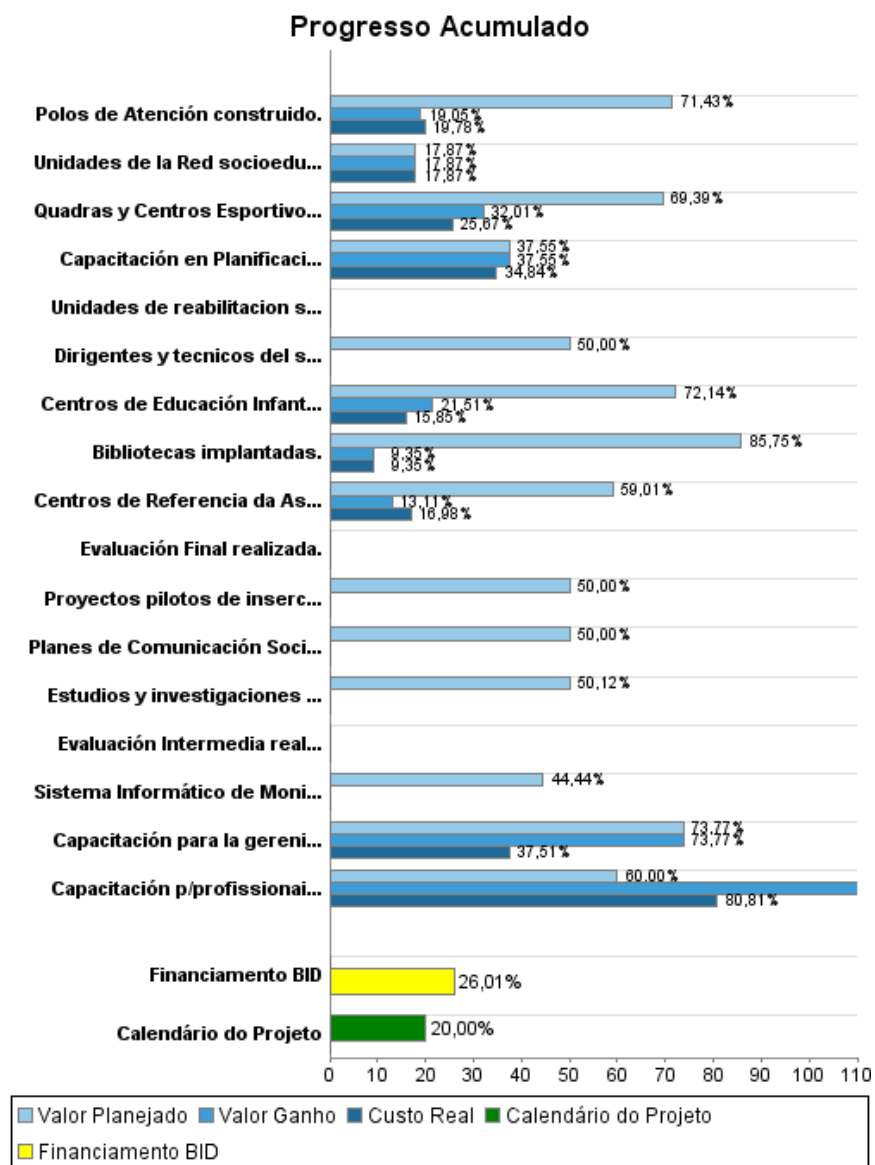
Relatório Resumido

Dados Gerais		Fundos Disponíveis (US\$)	Custo Total e Fonte
Executor:	SECRETARIA DE ASISTENCIA SOCIAL, CEARA		
Sector:	SOCIAL INVESTMENT-SOCIAL INCLUSION		
Número da Operação:	2230/OC-BR	Atual:	45.000.000,00
Estágio:	Approved	Desembolsado:	11.702.712,89
Tipo Operação:	INV - Investimento	% Desembolsado:	26,01
Operação Relacionada:	BR0177, RG-P1374	Saldo:	33.297.287,11
Subtipo de Operação:	PFM - Multi-Phase Lending Project		
		Original BID:	45.000.000,00
		Corrente BID:	45.000.000,00
		Pari-passu:	71,89
		Cofinanciamento/País:	19.260.000,00
		Original Estimado:	64.260.000,00
		Período de Amortização (meses):	234

Categoria do impacto social	Reformulação	Validação
Categoria do impacto social:	B () Os objetivos do projeto foram reformulados?	Validado pelo Chefe de Divisão: Mar 25, 2011 Validado pelo Representante do País: Apr 19, 2011



Progresso Acumulado até 2010



Resultados

Resultado: Cobertura de la red de servicios sociales orientada a niños, adolescentes y jóvenes en riesgo ampliada

Indicador	Unidade Medida	Linha Base	Ano Linha Base		Final do Projeto
Ninos menores de 5 anos inscritos en CEIS.	numero		2010	P A	0,00
Jovenes atendidos en Cuadras o Centros Deportivos	numero		2010	P A	0,00
Jovenes atendidos en Polos de atencion	numero		2010	P A	0,00

Resultado: Calidad de los servicios de atencion a los jovenes beneficiarios mejorada

Indicador	Unidade Medida	Linha Base	Ano Linha Base		Final do Projeto
Jovenes beneficiarios inscritos en programas de rehabilitacion que reciben servicios de asesoria juridica	numero		2011	P A	0,00
Jovenes beneficiarios inscritos en programas de rehabilitacion que reciben servicios de capacitacion profesional	numero		2011	P A	0,00
Valores, conocimientos y actitudes en adolescentes en conflicto con la ley	%			P A	0,00
Satisfaccion de los jovenes beneficiarios en el uso de instalaciones del programa	%		2011	P A	0,00

Resultado: Capacidad institucional de municipios y la STDS en gestion y prestación de servicios sociales mejorada

Indicador	Unidade Medida	Linha Base	Ano Linha Base		Final do Projeto
Beneficiarios con conocimiento del Programa	%			P A	0,00
Politica Estadual para acciones socioeducativas implementadas.	1			P A	1,00
Servicios sociales del Programa funcionando de acuerdo a guias y manuales.	%			P A	80,00

Produtos: Progresso Físico e Financeiro Anual 2010

Descrição	Unidade de medida	Físico				Financeiro			
		Planejado	Atual	Unidades Acumuladas	Unidades FDP	Planejado	Atual	Custos Acumulados	Custos FDP
Planes Participativos Municipales.									
Centros de Educación Infantil (CEIS) construidos y rehabilitados.	Centros	25,00	12,00		54,00	4.767.000,00	701.540,00		15.300.000,00
Quadras y Centros Esportivos implantados.	quadras y centros	17,00	13,00		49,00	4.767.000,00	1.433.939,00		13.740.000,00
Polos de Atención construido.	Polos de Atención	7,00	4,00		21,00	2.715.000,00	902.744,00		8.145.000,00
Centros de Referencia da Assistencia Social (CRAS) construidos.	Centros de Referencia	18,00	7,00		41,00	1.815.000,00	490.373,00		6.152.000,00
Bibliotecas implantadas.	Bibliotecas	4,00			4,00	489.000,00			856.000,00
Plano Estratégico Estadual.									
Unidades de rehabilitacion social de jovenes construídas.	centros de rehabilitación				2,00				5.879.000,00
Capacitación p/profissionais de centros de rehabilitacion realizadas.	capacitaciones	4,00	7,00		10,00	272.000,00	165.493,00		680.000,00
Proyectos pilotos de insercion laboral de jovenes implementados.	proyectos				2,00	240.000,00			480.000,00
Unidades de la Red socioeducativa informatizada.	redes	10,00	10,00		15,00	54.674,00	54.674,00		306.000,00
Fortalecimiento institucional.									
Dirigentes y tecnicos del sistema de protección social do Ceará formados.	técnicos				60,00	225.000,00			450.000,00
Capacitación en Planificacion Participativa realizados.	capacitaciones	1,00	1,00		3,00	98.000,00	90.924,00		261.000,00
Capacitación para la gerenica de los Servicios Sociales realizadas.	capacitaciones	1,00	1,00		3,00	137.831,00	92.534,00		340.000,00
Planes de Comunicación Social desarrollados y incrementados.	Planos				1,00	333.000,00			1.000.000,00
Monitoreo y Evaluacion.									
Estudios y investigaciones realizados.	estudios				4,00	106.000,00			425.000,00
Evaluación Intermedia realizada.	evaluaciones				1,00				700.000,00
Evaluación Final realizada.	evaluaciones				1,00				700.000,00
Sistema Informático de Monitoreo funcionando en forma descentralizada.	sistema	1,00			1,00	120.000,00			270.000,00
Administración del Programa.									
TOTAL						16.139.505,00	3.932.221,00		55.684.000,00