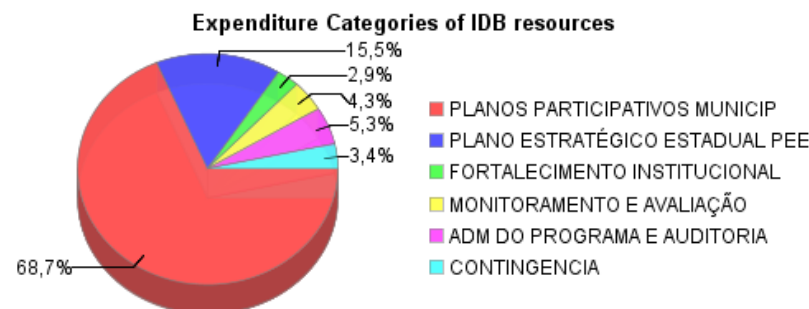
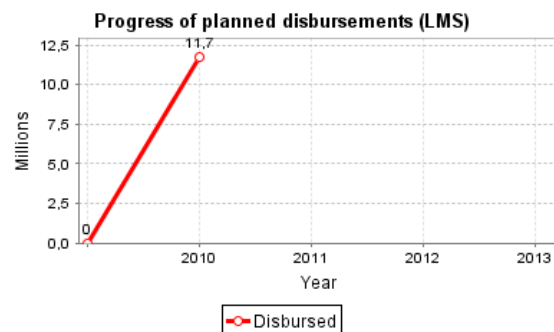
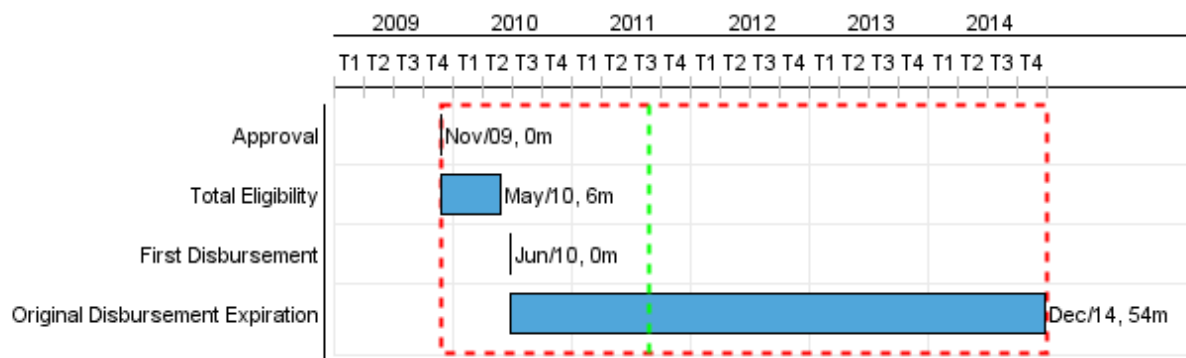


Summary Report

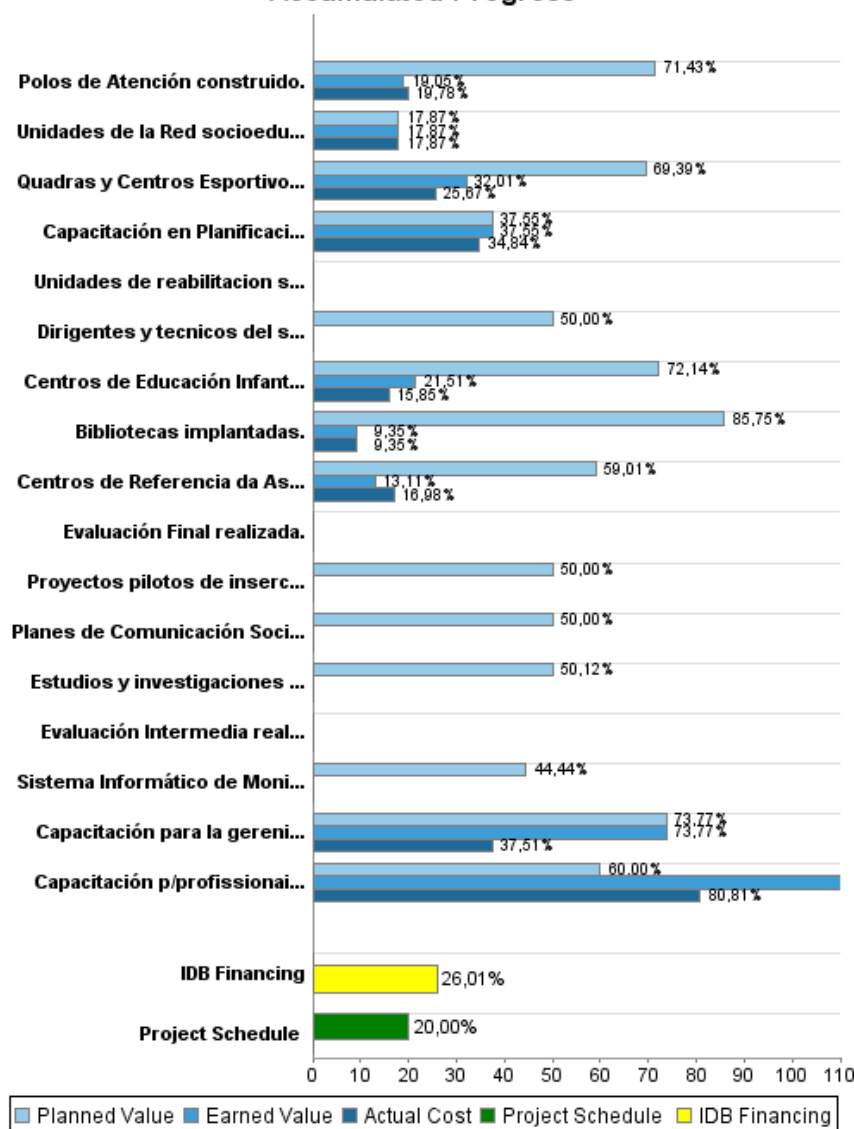
| Basic Data | | Available Funds (US\$) | | Total Cost and Source | |
|------------------------|--|---------------------------|---------------|-------------------------------|---------------|
| Executing Agency (EA): | SECRETARIA DE ASISTENCIA SOCIAL, CEARA | | | | |
| Sector: | SOCIAL INVESTMENT-SOCIAL INCLUSION | | | | |
| Loan Number(s): | 2230/OC-BR | Current Approved Amount: | 45.000.000,00 | Original IDB: | 45.000.000,00 |
| Stage: | Approved | Disbursed Amount to Date: | 11.702.712,89 | Current IDB: | 45.000.000,00 |
| Operation Type: | INV - Investment | % Disbursed: | 26,01 | Pari-passu: | 71,89 |
| Related Operation(s): | BR0177, RG-P1374 | Balance: | 33.297.287,11 | Co-Financing/Country: | 19.260.000,00 |
| Operation Subtype: | PFM - Multi-Phase Lending Project | | | Original Estimate: | 64.260.000,00 |
| | | | | Amortization Period (months): | 234 |

| Project Environmental and Social Impact Category | Reformulation | Validation |
|---|--|--|
| Project Environmental and Social Impact Category: B | () Was the objective(s) of this project reformulated? | Validated by Division Chief: Mar 25, 2011 Validated by Country Representative: Apr 19, 2011 |



Accumulated Progress as of 2010

Accumulated Progress



Outcomes

Outcome: Cobertura de la red de servicios sociales orientada a niños, adolescentes y jóvenes en riesgo ampliada

| Indicator | Unit of Measure | Baseline | Baseline Year | | End of project |
|---|-----------------|----------|---------------|--------|----------------|
| Niños menores de 5 años inscritos en CEIS. | numero | | 2010 | P A | 0,00 |
| Jóvenes atendidos en Cuadras o Centros Deportivos | numero | | 2010 | P A | 0,00 |
| Jóvenes atendidos en Polos de atención | numero | | 2010 | P A | 0,00 |

Outcome: Calidad de los servicios de atención a los jóvenes beneficiarios mejorada

| Indicator | Unit of Measure | Baseline | Baseline Year | | End of project |
|--|-----------------|----------|---------------|--------|----------------|
| Jóvenes beneficiarios inscritos en programas de rehabilitación que reciben servicios de asesoría jurídica | numero | | 2011 | P A | 0,00 |
| Jóvenes beneficiarios inscritos en programas de rehabilitación que reciben servicios de capacitación profesional | numero | | 2011 | P A | 0,00 |
| Valores, conocimientos y actitudes en adolescentes en conflicto con la ley | % | | | P A | 0,00 |
| Satisfacción de los jóvenes beneficiarios en el uso de instalaciones del programa | % | | 2011 | P A | 0,00 |

Outcome: Capacidad institucional de municipios y la STDS en gestión y prestación de servicios sociales mejorada

| Indicator | Unit of Measure | Baseline | Baseline Year | | End of project |
|--|-----------------|----------|---------------|--------|----------------|
| Beneficiarios con conocimiento del Programa | % | | | P A | 0,00 |
| Política Estadual para acciones socioeducativas implementadas. | 1 | | | P A | 1,00 |
| Servicios sociales del Programa funcionando de acuerdo a guías y manuales. | % | | | P A | 80,00 |

Outputs: 2010 Annual Physical and Financial Progress 2010

| Description | Unit of Measure | Physical | | | | Financial | | | |
|---|---------------------------|----------|--------|-------------------|-----------|----------------------|---------------------|-------------------|----------------------|
| | | Planned | Actual | Accumulated units | EOP units | Planned | Actual | Accumulated costs | EOP costs |
| Planes Participativos Municipales. | | | | | | | | | |
| Centros de Educación Infantil (CEIS) construidos y reabilitados. | Centros | 25,00 | 12,00 | | 54,00 | 4.767.000,00 | 701.540,00 | | 15.300.000,00 |
| Quadras y Centros Esportivos implantados. | quadras y centros | 17,00 | 13,00 | | 49,00 | 4.767.000,00 | 1.433.939,00 | | 13.740.000,00 |
| Polos de Atención construido. | Polos de Atención | 7,00 | 4,00 | | 21,00 | 2.715.000,00 | 902.744,00 | | 8.145.000,00 |
| Centros de Referencia da Assistencia Social (CRAS) construidos. | Centros de Referencia | 18,00 | 7,00 | | 41,00 | 1.815.000,00 | 490.373,00 | | 6.152.000,00 |
| Bibliotecas implantadas. | Bibliotecas | 4,00 | | | 4,00 | 489.000,00 | | | 856.000,00 |
| Plano Estratégico Estadual. | | | | | | | | | |
| Unidades de rehabilitacion social de jovenes construidas. | centros de rehabilitación | | | | 2,00 | | | | 5.879.000,00 |
| Capacitación p/profissionais de centros de rehabilitacion realizadas. | capacitaciones | 4,00 | 7,00 | | 10,00 | 272.000,00 | 165.493,00 | | 680.000,00 |
| Proyectos pilotos de insercion laboral de jovenes implementados. | proyectos | | | | 2,00 | 240.000,00 | | | 480.000,00 |
| Unidades de la Red socioeducativa informatizada. | redes | 10,00 | 10,00 | | 15,00 | 54.674,00 | 54.674,00 | | 306.000,00 |
| Fortalecimiento institucional. | | | | | | | | | |
| Dirigentes y tecnicos del sistema de protección social do Ceará formados. | técnicos | | | | 60,00 | 225.000,00 | | | 450.000,00 |
| Capacitación en Planificacion Participativa realizados. | capacitaciones | 1,00 | 1,00 | | 3,00 | 98.000,00 | 90.924,00 | | 261.000,00 |
| Capacitación para la gerenica de los Servicios Sociales realizadas. | capacitaciones | 1,00 | 1,00 | | 3,00 | 137.831,00 | 92.534,00 | | 340.000,00 |
| Planes de Comunicación Social desarrollados y incrementados. | Planos | | | | 1,00 | 333.000,00 | | | 1.000.000,00 |
| Monitoreo y Evaluacion. | | | | | | | | | |
| Estudios y investigaciones realizados. | estudios | | | | 4,00 | 106.000,00 | | | 425.000,00 |
| Evaluación Intermedia realizada. | evaluaciones | | | | 1,00 | | | | 700.000,00 |
| Evaluación Final realizada. | evaluaciones | | | | 1,00 | | | | 700.000,00 |
| Sistema Informático de Monitoreo funcionando en forma descentralizada. | sistema | 1,00 | | | 1,00 | 120.000,00 | | | 270.000,00 |
| Administración del Programa. | | | | | | | | | |
| TOTAL | | | | | | 16.139.505,00 | 3.932.221,00 | | 55.684.000,00 |