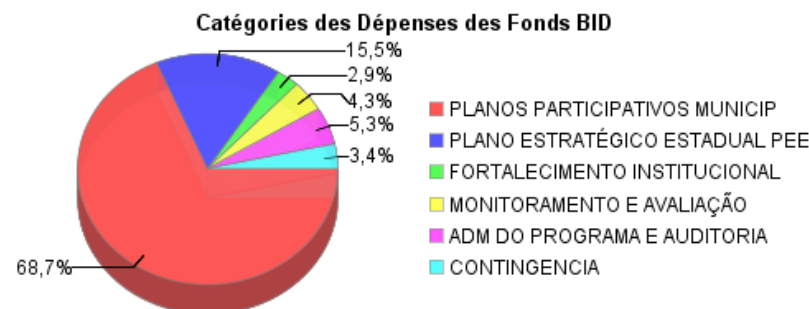
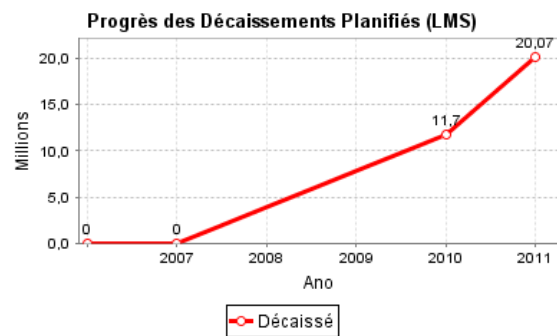
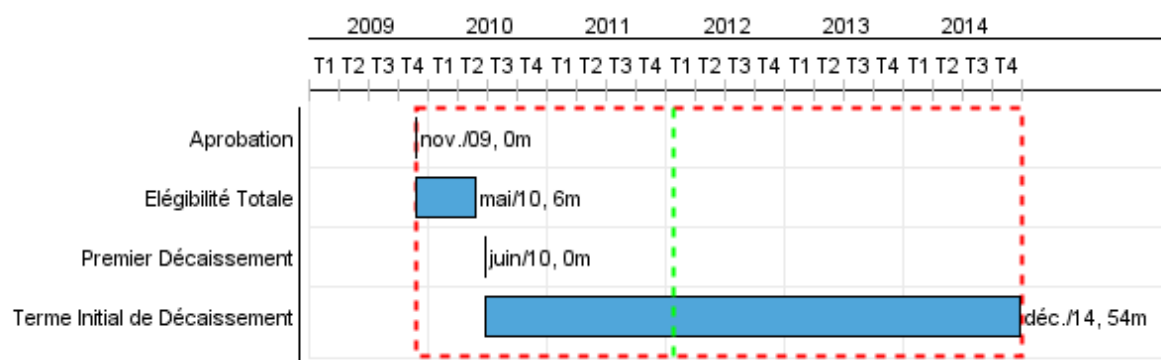


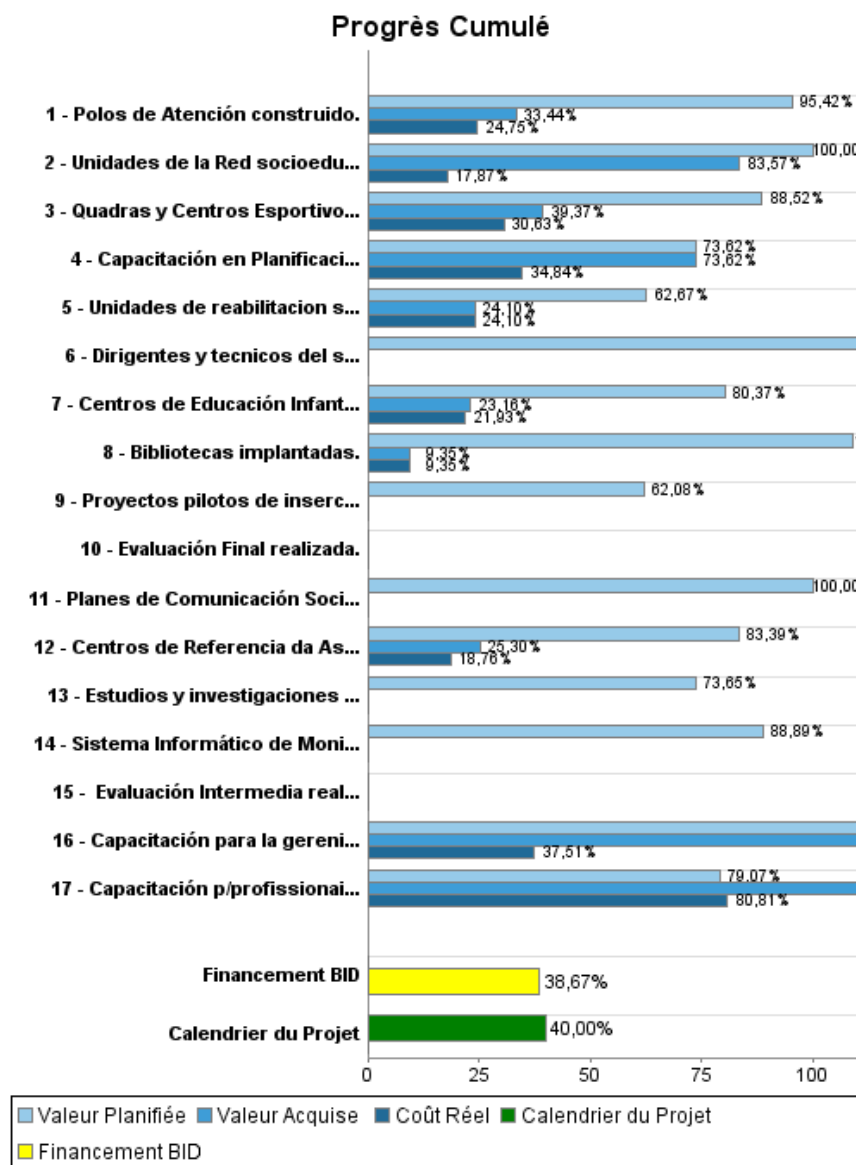
Rapport Résumé

Données Générales		Fonds Disponibles (US\$)		Coût Total et Source de Financement	
Agence d' Exécution (EA):	SECRETARIA DE ASISTENCIA SOCIAL, CEARA				
Secteur:	SOCIAL INVESTMENT-SOCIAL INCLUSION				
Numéro(s) de Prêt(s):	2230/OC-BR	Montant Courant Approuvé:	45.000.000,00	Initial BID:	45.000.000,00
Étape:	Approved	Montant Décaissé à ce Jour:	17.399.865,79	Courant BID:	45.000.000,00
Type d' Opération:	INV - Investissement	% Décaissé:	38,67	Pari Passu:	70,00
Opération(s) Connexe(s):	BR0177, RG-P1374	Solde:	27.600.134,21	Cofinancement/Pays:	19.260.000,00
Sous-Type de l'Opération:	PFM - Multi-Phase Lending Project			Estimation Initiale:	64.260.000,00
				Période d'Amortissement (mois):	234

Catégorie d'Impact Environnemental et Social du Projet	Reformulation	Validation
Catégorie d'Impact Environnemental et Social du Projet: C	() Les objectifs du projet ont-ils été reformulés?	Validé par le Chef de Division: Sep 14, 2011 Validé par le Représentant: Sep 25, 2011



Progrès Cumulé à 2011



Résultats

Résultat: Cobertura de la red de servicios sociales orientada a niños, adolescentes y jóvenes en riesgo ampliada

Indicateur	Unité de Mesure	Ligne de Base	Année Ligne de Base		Fin du Projet
Ninos menores de 5 años inscritos en CEIS.	numero		2010	P A	6.000,00
Jovenes atendidos en Cuadras o Centros Deportivos	numero		2010	P A	37.500,00
Jovenes atendidos en Polos de atencion	numero		2010	P A	10.500,00

Résultat: Calidad de los servicios de atencion a los jovenes beneficiarios mejorada

Indicateur	Unité de Mesure	Ligne de Base	Année Ligne de Base		Fin du Projet
Jovenes beneficiarios inscritos en programas de rehabilitacion que reciben servicios de asesoria juridica	numero		2011	P A	0,00
Jovenes beneficiarios inscritos en programas de rehabilitacion que reciben servicios de capacitacion profesional	numero		2011	P A	0,00
Valores, conocimientos y actitudes en adolescentes en conflicto con la ley	%			P A	0,00
Satisfaccion de los jovenes beneficiarios en el uso de instalaciones del programa	%		2011	P A	0,00

Résultat: Capacidad institucional de municipios y la STDS en gestion y prestación de servicios sociales mejorada

Indicateur	Unité de Mesure	Ligne de Base	Année Ligne de Base		Fin du Projet
Beneficiarios con conocimiento del Programa	%			P A	80,00
Politica Estadual para acciones socioeducativas implementadas.	1			P A	1,00
Servicios sociales del Programa funcionando de acuerdo a guias y manuales.	%			P A	80,00

Produites: Progrès Physique et Financier Annuel 2011

Description	Unité de Mesure	Physique				Financier			
		Planifié	Réel	Unités Cumulées	Unités FDP	Planifié	Réel	Coûts Cumulées	Coûts FDP
Planes Participativos Municipales.									
Centros de Educación Infantil (CEIS) construidos y rehabilitados.	Estudiantes	10,00	2,00		54,00	1.259.097,00	931.000,00		15.300.000,00
Quadras y Centros Esportivos implantados.	quadras y centros	13,00	5,00		59,00	2.629.323,00	681.000,00		13.740.000,00
Polos de Atención construido.	Polos de Atención	5,00	3,00		21,00	1.954.012,00	405.000,00		8.145.000,00
Centros de Referencia da Assistencia Social (CRAS) construidos.	Personas	8,00	4,00		41,00	1.500.000,00	110.000,00		6.152.000,00
Bibliotecas implantadas.	Bibliotecas	1,00			4,00	200.000,00			856.000,00
Plano Estratégico Estadual.									
Unidades de rehabilitacion social de jovenes construídas.	centros de rehabilitación				2,00	3.684.544,00	1.417.000,00		5.879.000,00
Capacitación p/profissionais de centros de rehabilitacion realizadas.	capacitaciones	3,00			15,00	129.655,00			680.000,00
Proyectos pilotos de insercion laboral de jovenes implementados.	proyectos				2,00	58.000,00			480.000,00
Unidades de la Red socioeducativa informatizada.	redes	5,00	4,00		19,00	251.326,00			306.000,00
Fortalecimiento institucional.									
Dirigentes y tecnicos del sistema de protección social do Ceará formados.	técnicos	40,00			120,00	300.000,00			450.000,00
Capacitación en Planificacion Participativa realizados.	capacitaciones	1,00	1,00		3,00	94.160,00			261.000,00
Capacitación para la gerenica de los Servicios Sociales realizadas.	capacitaciones	1,00	1,00		8,00	211.818,00			340.000,00
Planes de Comunicación Social desarrollados y incrementados.	Planos				1,00	500.000,00			1.000.000,00
Monitoreo y Evaluacion.									
Estudios y investigaciones realizados.	estudios	1,00			5,00	100.000,00			425.000,00
Evaluación Intermedia realizada.	evaluaciones				1,00				700.000,00
Evaluación Final realizada.	evaluaciones				1,00				700.000,00
Sistema Informático de Monitoreo funcionando en forma descentralizada.	sistema	1,00			1,00	120.000,00			270.000,00
Administración del Programa.									
TOTAL						12.991.935,00	3.544.000,00		55.684.000,00