

## Rapport Résumé

### Données Générales

Agence d' Exécution (EA): SECRETARIA DE ASISTENCIA SOCIAL, CEARA  
Secteur: SOCIAL INVESTMENT-SOCIAL INCLUSION  
Numéro(s) de Prêt(s): 2230/OC-BR  
Étape: Approved  
Type d' Opération: INV - Investissement  
Opération(s) Connexe(s): BR0177, RG-P1374  
Sous-Type de l'Opération: PFM - Multi-Phase Lending Project

### Fonds Disponibles (US\$)

Montant Courant Approuvé: 45.000.000,00  
Montant Décaissé à ce Jour: 23.175.258,51  
% Décaissé: 51,50  
Solde: 21.824.741,49

### Coût Total et Source de Financement

Initial BID: 45.000.000,00  
Courant BID: 45.000.000,00  
Pari Passu: 70,00  
Cofinancement/Pays: 19.260.000,00  
Estimation Initiale: 64.260.000,00  
Période d'Amortissement (mois): 234

### Catégorie d'Impact Environnemental et Social du Projet

Catégorie d'Impact Environnemental et Social du Projet: Aucun

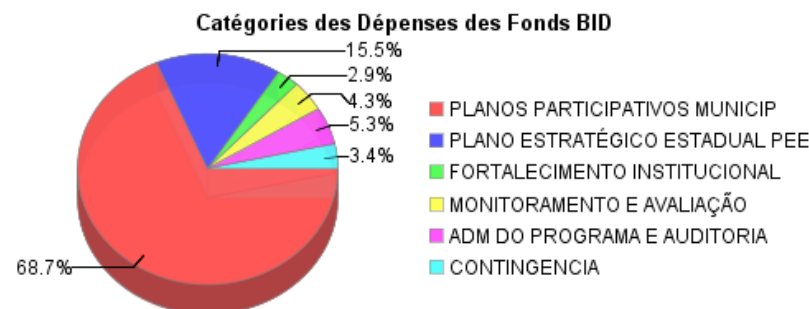
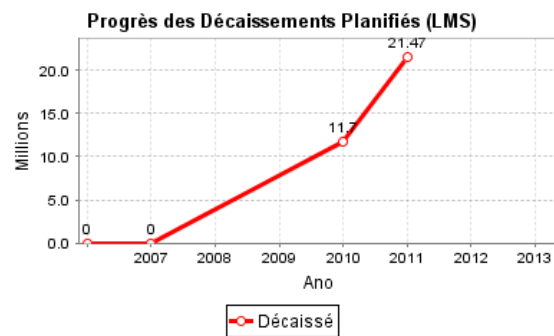
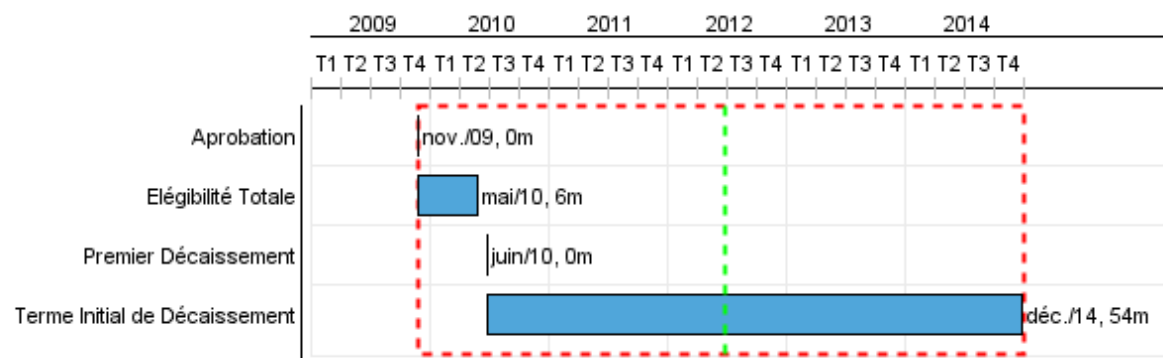
### Reformulation

( ) Les objectifs du projet ont-ils été reformulés?

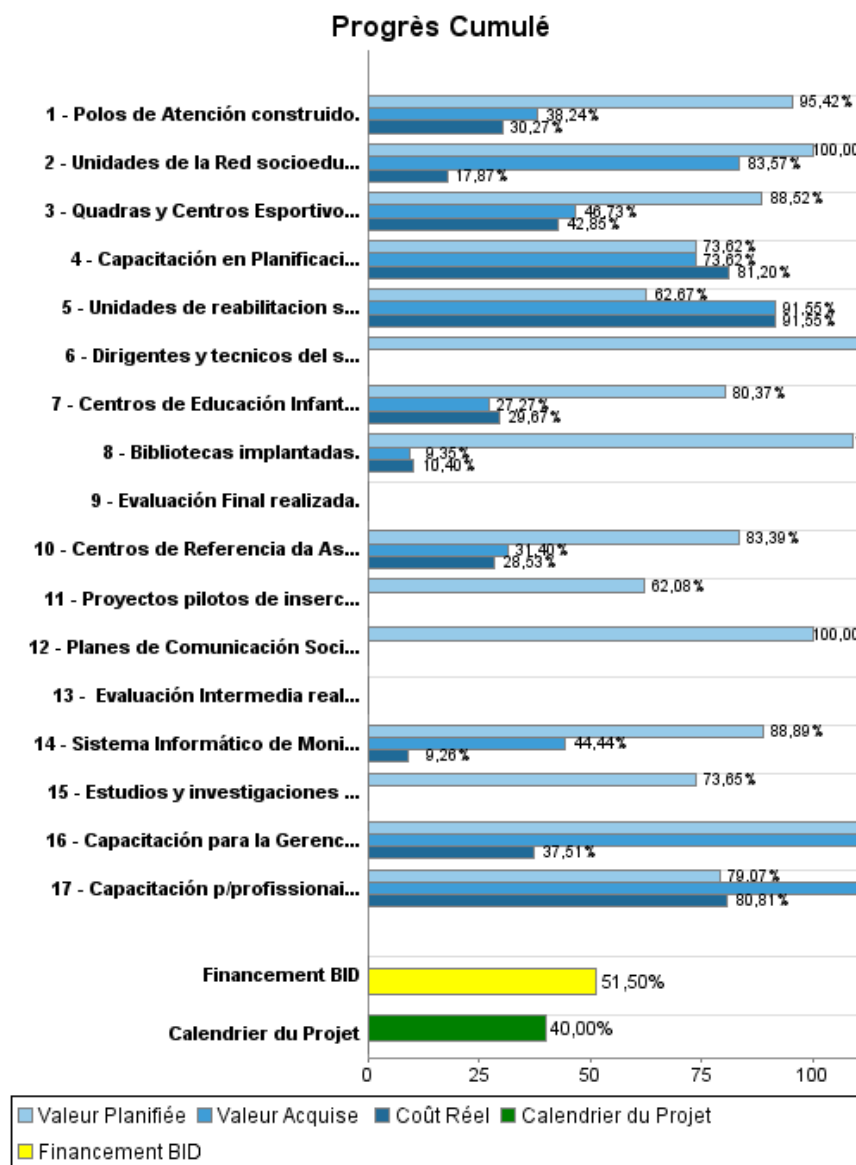
### Validation

Validé par le Chef de Division: 30-mar-2012

Validé par le Représentant: 20-abr-2012



## Progrès Cumulé à 2011



## Résultats

**Résultat:** Cobertura de la red de servicios sociales orientada a niños, adolescentes y jóvenes en riesgo ampliada

Indicateur	Unité de Mesure	Ligne de Base	Année Ligne de Base		Fin du Projet
Ñinos menores de 5 años inscritos en Centros de Educacion Infantil (CEIS).	numero		2010	P A	6.000,00
Jovenes atendidos en Cuadras o Centros Deportivos	numero		2010	P A	37.500,00
Jovenes atendidos en Polos de atencion	numero		2010	P A	10.500,00

**Résultat:** Calidad de los servicios de atencion a los jovenes beneficiarios mejorada

Indicateur	Unité de Mesure	Ligne de Base	Année Ligne de Base		Fin du Projet
Jovenes beneficiarios inscritos en programas de rehabilitacion que reciben servicios de asesoria juridica	numero		2011	P A	0,00
Jovenes beneficiarios inscritos en programas de rehabilitacion que reciben servicios de capacitacion profesional	numero		2011	P A	0,00
Valores, conocimientos y actitudes en adolescentes en conflicto con la ley	%			P A	0,00
Satisfaccion de los jovenes beneficiarios en el uso de instalaciones del programa	%		2011	P A	0,00

**Résultat:** Capacidad institucional de municipios y la Secretaria de Trabajo y Desarrollo Social (STDS) en gestion y prestación de servicios sociales mejorada

Indicateur	Unité de Mesure	Ligne de Base	Année Ligne de Base		Fin du Projet
Beneficiarios con conocimiento del Programa	%			P A	80,00
Politica Estadual para acciones socioeducativas.	1			P A	1,00
Servicios sociales del Programa funcionando de acuerdo a guias y manuales.	%			P A	80,00

**Produites: Progrès Physique et Financier Annuel 2011**

Description	Unité de Mesure	Physique				Financier			
		Planifié	Réel	Unités Cumulées	Unités FDP	Planifié	Réel	Coûts Cumulées	Coûts FDP
<b>Planes Participativos Municipales.</b>									
Centros de Educación Infantil (CEIS) construidos y rehabilitados.	Centros	10,00	7,00		53,00	1.259.097,00	2.115.000,00		15.300.000,00
Quadras y Centros Esportivos implantados.	quadras y centros	13,00	10,00		59,00	2.629.323,00	2.360.000,00		13.740.000,00
Polos de Atención construido.	Polos de Atención	5,00	4,00		21,00	1.954.012,00	855.000,00		8.145.000,00
Centros de Referencia da Assistencia Social ( CRAS) construidos.	Centros CRAS	8,00	6,00		41,00	1.500.000,00	711.000,00		6.152.000,00
Bibliotecas implantadas.	Bibliotecas	1,00			4,00	200.000,00	9.000,00		856.000,00
<b>Plano Estratégico Estadual.</b>									
Unidades de rehabilitacion social de jovenes construidas.	centros de rehabilitación				2,00	3.684.544,00	5.382.000,00		5.879.000,00
Capacitación p/profissionais de centros de rehabilitacion realizadas.	capacitaciones	3,00			15,00	129.655,00			680.000,00
Proyectos pilotos de insercion laboral de jovenes implementados.	proyectos				1,00	58.000,00			480.000,00
Unidades de la Red socioeducativa informatizada.	Unidades	5,00	4,00		19,00	251.326,00			306.000,00
<b>Fortalecimiento institucional.</b>									
Dirigentes y tecnicos del sistema de protección social do Ceará formados.	técnicos	40,00			120,00	300.000,00			450.000,00
Capacitación en Planificacion Participativa realizados.	capacitaciones	1,00	1,00		3,00	94.160,00	121.000,00		261.000,00
Capacitación para la Gerencia de los Servicios Sociales realizadas.	capacitaciones	1,00	1,00		8,00	211.818,00			340.000,00
Planes de Comunicación Social desarrollados y incrementados.	Planos				1,00	500.000,00			1.000.000,00
<b>Monitoreo y Evaluacion.</b>									
Estudios y investigaciones realizados.	estudios	1,00			5,00	100.000,00			425.000,00
Evaluación Intermedia realizada.	evaluaciones				1,00				700.000,00
Evaluación Final realizada.	evaluaciones				1,00				700.000,00
Sistema Informático de Monitoreo descentralizado implementado	sistema	1,00	1,00		1,00	120.000,00	25.000,00		270.000,00
<b>Administración del Programa.</b>									
<b>TOTAL</b>						<b>12.991.935,00</b>	<b>11.578.000,00</b>		<b>55.684.000,00</b>