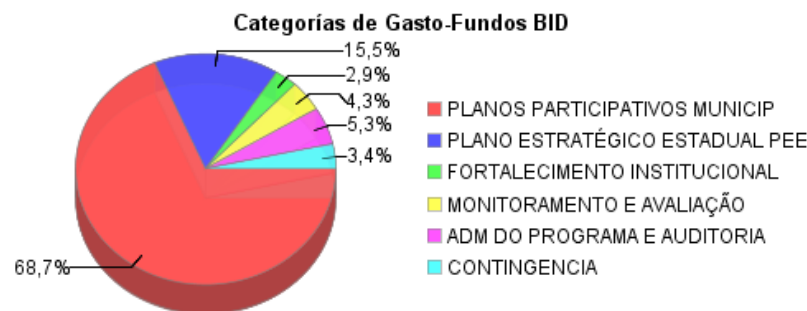
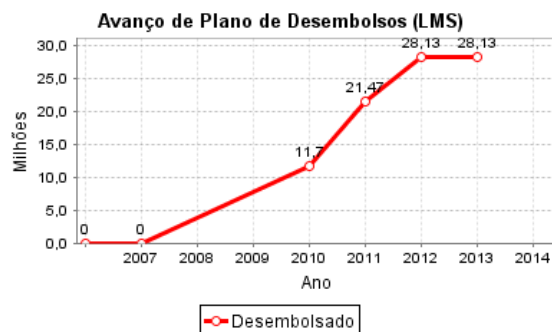
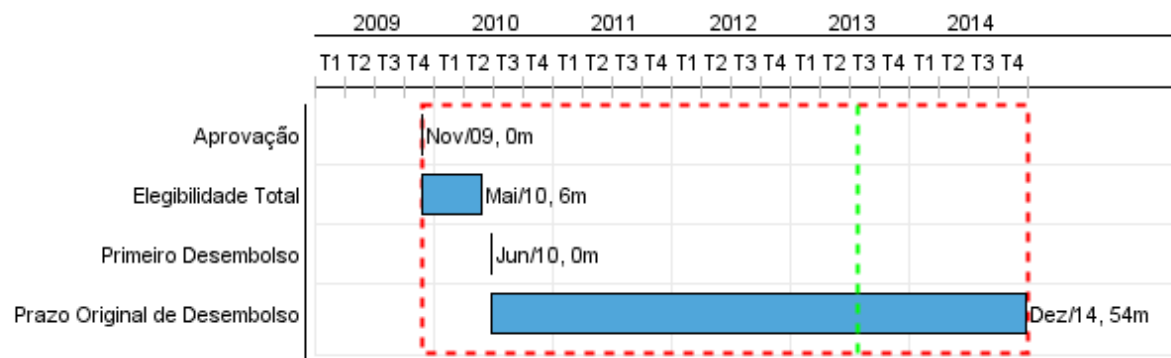


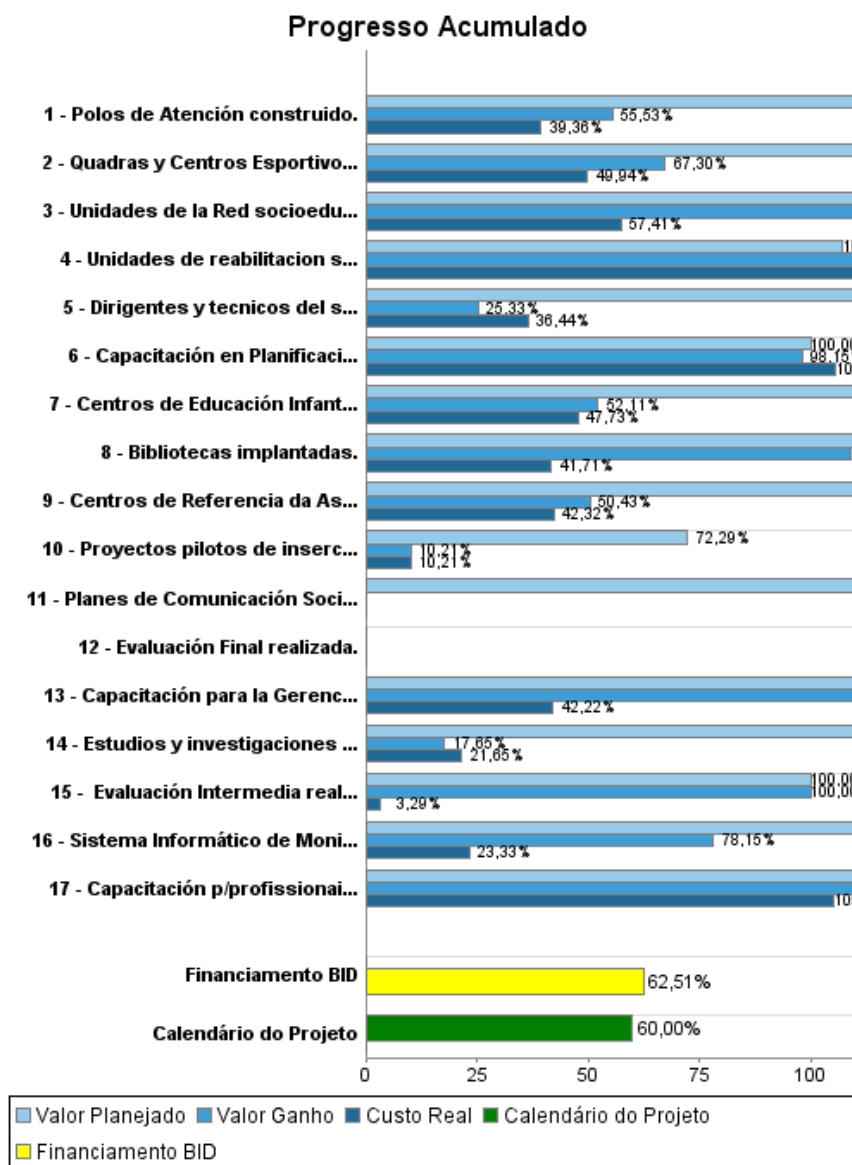
Relatório Resumido

Dados Gerais	Fundos Disponíveis (US\$)	Custo Total e Fonte
Executor:	SECRETARIA DO TRABALHO E DESENVOLVIMENTOSOCIAL - STDS CEARA	
Sector:	SOCIAL INVESTMENT-POVERTY ALLEVIATION	
Número da Operação:	2230/OC-BR	Atual: 45.000.000,00
Estágio:	Approved	Desembolsado: 28.127.707,96
Tipo Operação:	INV - Investimento	% Desembolsado: 62,51
Operação Relacionada:	BR0177, RG-P1374, BR-T1250	Saldo: 16.872.292,04
Subtipo de Operação:	PFM - Multi-Phase Lending Project	
		Original BID: 45.000.000,00
		Corrente BID: 45.000.000,00
		Pari-passu: 70,00
		Cofinanciamento/País: 19.260.000,00
		Original Estimado: 64.260.000,00
		Período de Amortização (meses): 234

Categoria do impacto social	Reformulação	Validação
Categoria do impacto social:	Nenhum	() Os objetivos do projeto foram reformulados?
		Validado pelo Chefe de Divisão: 22-mar-2013
		Validado pelo Representante do País: 12-abr-2013



Progresso Acumulado até 2012



Resultados

Resultado: Cobertura de la red de servicios sociales orientada a niños, adolescentes y jóvenes en riesgo ampliada

Indicador	Unidade Medida	Linha Base	Ano Linha Base		Final do Projeto
Niños menores de 5 años inscritos en Centros de Educacion Infantil (CEIS).	numero		2011	P A	6.000,00
Jovenes atendidos en Cuadras o Centros Deportivos	numero		2011	P A	37.500,00
Jovenes atendidos en Polos de atencion	numero		2011	P A	10.500,00

Resultado: Calidad de los servicios de atencion a los jovenes beneficiarios mejorada

Indicador	Unidade Medida	Linha Base	Ano Linha Base		Final do Projeto
Jovenes beneficiarios inscritos en programas de rehabilitacion que reciben servicios de asesoria juridica	numero		2012	P A	
Jovenes beneficiarios inscritos en programas de rehabilitacion que reciben servicios de capacitacion profesional	numero		2012	P A	
Valores, conocimientos y actitudes en adolescentes en conflicto con la ley	%		2012	P A	
Satisfaccion de los jovenes beneficiarios en el uso de instalaciones del programa	%		2012	P A	

Resultado: Capacidad institucional de municipios y la Secretaria de Trabajo y Desarrollo Social (STDS) en gestion y prestación de servicios sociales mejorada

Indicador	Unidade Medida	Linha Base	Ano Linha Base		Final do Projeto
Beneficiarios con conocimiento del Programa	%		2012	P A	80,00
Politica Estadual para acciones socioeducativas.	1		2012	P A	1,00
Servicios sociales del Programa funcionando de acuerdo a guias y manuales.	%		2012	P A	80,00

Produtos: Progresso Físico e Financeiro Anual 2012

Descrição	Unidade de medida	Físico				Financeiro			
		Planejado	Atual	Unidades Acumuladas	Unidades FDP	Planejado	Atual	Custos Acumulados	Custos FDP
Planes Participativos Municipales.									
Centros de Educación Infantil (CEIS) construídos y rehabilitados.	Centros	11,00	12,00		53,00	3.483.000,00	2.763.000,00		15.300.000,00
Quadras y Centros Esportivos implantados.	quadras y centros	11,00	8,00		59,00	3.887.000,00	975.000,00		13.740.000,00
Polos de Atención construído.	Polos de Atención	3,00	3,00		21,00	1.408.000,00	740.000,00		8.145.000,00
Centros de Referencia da Assistencia Social (CRAS) construídos.	Centros CRAS	5,00	5,00		41,00	1.171.000,00	848.000,00		6.152.000,00
Bibliotecas implantadas.	Bibliotecas	1,00	1,00		4,00	854.000,00	268.000,00		856.000,00
Plano Estratégico Estadual.									
Unidades de rehabilitacion social de jovenes construídas.	centros de rehabilitación	2,00	1,00		2,00	2.618.000,00	1.999.000,00		5.879.000,00
Capacitación p/profissionais de centros de rehabilitacion realizadas.	capacitaciones	6,00	6,00		15,00	213.000,00	166.000,00		680.000,00
Proyectos pilotos de insercion laboral de jovenes implementados.	proyectos				1,00		49.000,00		480.000,00
Unidades de la Red socioeducativa informatizada.	Unidades		3,00		19,00		121.000,00		306.000,00
Fortalecimiento institucional.									
Dirigentes y tecnicos del sistema de proteción social do Ceará formados.	técnicos	40,00	40,00		120,00	114.000,00	164.000,00		450.000,00
Capacitación en Planificacion Participativa realizados.	capacitaciones		1,00		3,00	68.840,00	64.000,00		261.000,00
Capacitación para la Gerencia de los Servicios Sociales realizadas.	capacitaciones	2,00	1,00		8,00	45.000,00	16.000,00		340.000,00
Planes de Comunicación Social desarrollados y incrementados.	Planos	1,00			1,00	711.000,00			1.000.000,00
Monitoreo y Evaluacion.									
Estudios y investigaciones realizados.	estudios	2,00	1,00		5,00	150.000,00	92.000,00		425.000,00
Evaluación Intermedia realizada.	evaluaciones	1,00	1,00		1,00	700.000,00	23.000,00		700.000,00
Evaluación Final realizada.	evaluaciones				1,00				700.000,00
Sistema Informático de Monitoreo descentralizado implementado	sistema	1,00	1,00		1,00	91.000,00	38.000,00		270.000,00
Administración del Programa.									
Administración y Auditoria.	N/A					928.000,00	903.000,00		3.907.000,00
Contingencia.	N/A								1.572.000,00
Costos Financieros.	N/A					695.000,00	286.000,00		3.097.000,00
TOTAL						17.136.840,00	9.515.000,00		64.260.000,00