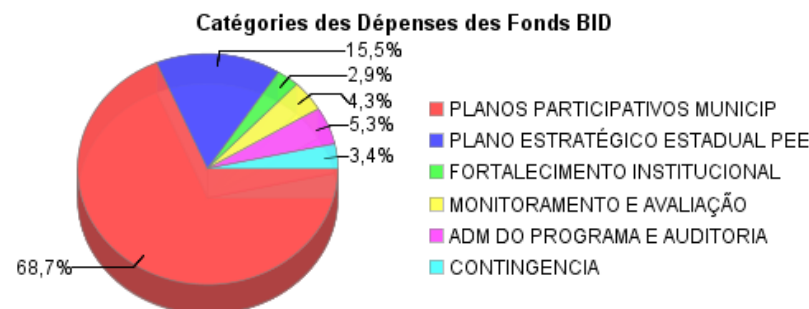
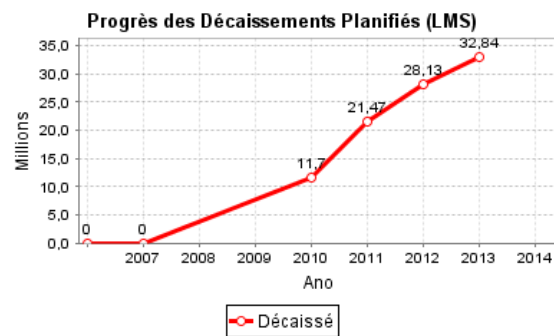
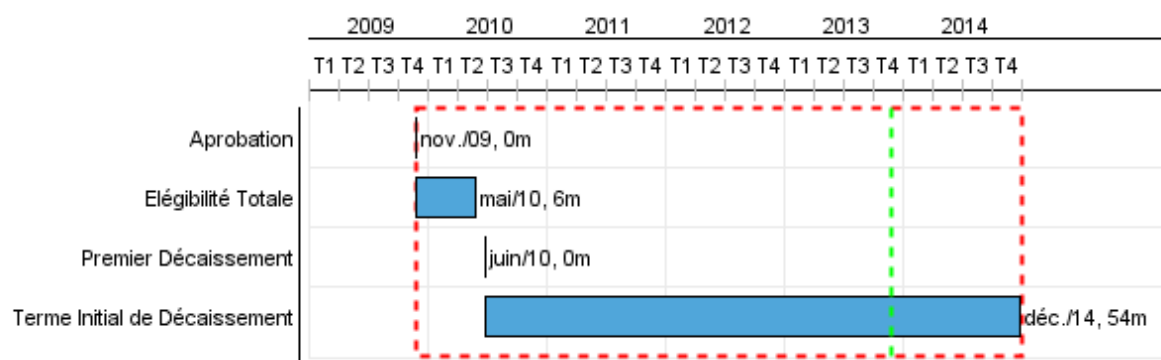


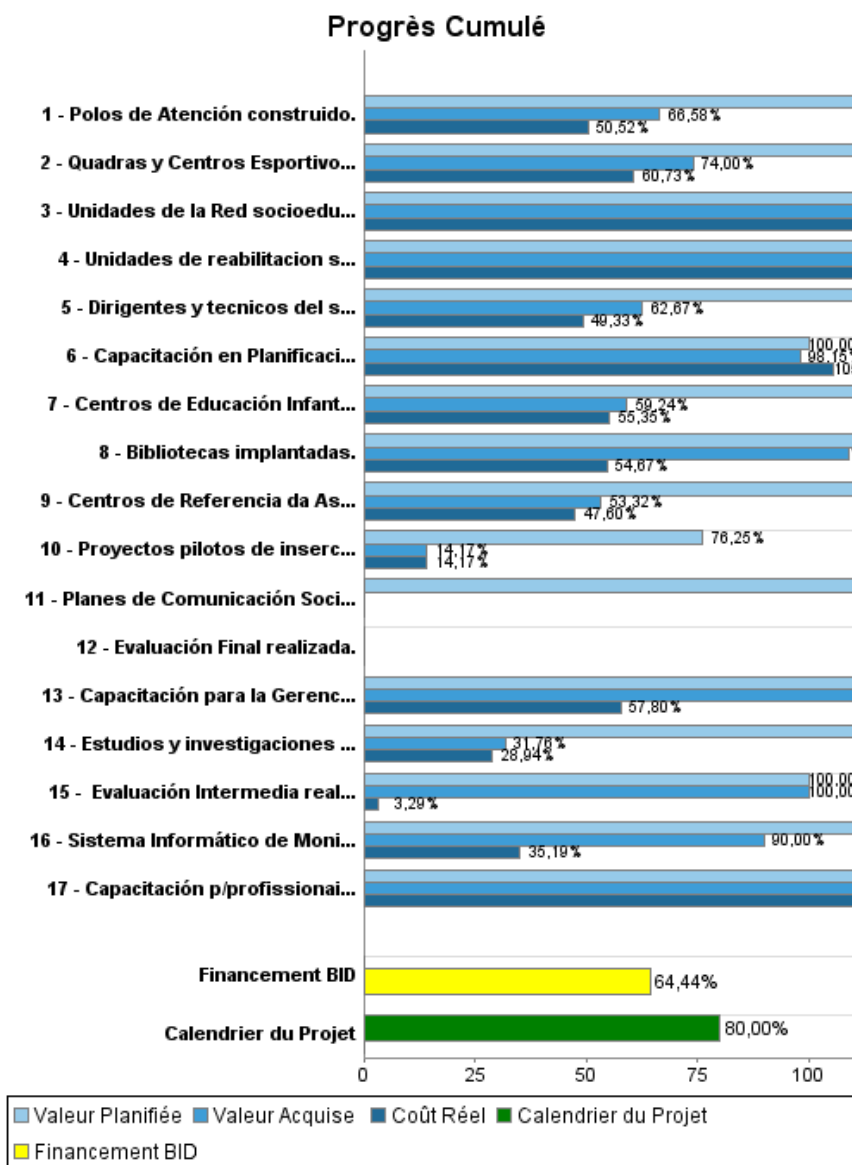
Rapport Résumé

Données Générales		Fonds Disponibles (US\$)		Coût Total et Source de Financement	
Agence d' Exécution (EA):	SECRETARIA DO TRABALHO E DESENVOLVIMENTOSOCIAL - STDS CEARA				
Secteur:	SOCIAL INVESTMENT-POVERTY ALLEVIATION				
Numéro(s) de Prêt(s):	2230/OC-BR	Montant Courant Approuvé:	45.000.000,00	Initial BID:	45.000.000,00
Étape:	Approved	Montant Décaissé à ce Jour:	28.997.247,42	Courant BID:	45.000.000,00
Type d' Opération:	INV - Investissement	% Décaissé:	64,44	Pari Passu:	70,00
Opération(s) Connexe(s):	BR0177, RG-P1374, BR-T1250	Solde:	16.002.752,58	Cofinancement/Pays:	19.260.000,00
Sous-Type de l'Opération:	PFM - Multi-Phase Lending Project			Estimation Initiale:	64.260.000,00
				Période d'Amortissement (mois):	234

Catégorie d'Impact Environnemental et Social du Projet	Reformulation	Validation
Catégorie d'Impact Environnemental et Social du Projet: Aucun	() Les objectifs du projet ont-ils été reformulés?	Validé par le Chef de Division: 18-sep-2013 Validé par le Représentant: 25-sep-2013



Progrès Cumulé à 2013



Résultats

Résultat: Cobertura de la red de servicios sociales orientada a niños, adolescentes y jóvenes en riesgo ampliada

Indicateur	Unité de Mesure	Ligne de Base	Année Ligne de Base		Fin du Projet
Niños menores de 5 años inscritos en Centros de Educacion Infantil (CEIS).	numero		2011	P A	6.000,00
Jovenes atendidos en Cuadras o Centros Deportivos	numero		2011	P A	37.500,00
Jovenes atendidos en Polos de atencion	numero		2011	P A	10.500,00

Résultat: Calidad de los servicios de atencion a los jovenes beneficiarios mejorada

Indicateur	Unité de Mesure	Ligne de Base	Année Ligne de Base		Fin du Projet
Jovenes beneficiarios inscritos en programas de rehabilitacion que reciben servicios de asesoria juridica	numero		2012	P A	
Jovenes beneficiarios inscritos en programas de rehabilitacion que reciben servicios de capacitacion profesional	numero		2012	P A	
Valores, conocimientos y actitudes en adolescentes en conflicto con la ley	%		2012	P A	
Satisfaccion de los jovenes beneficiarios en el uso de instalaciones del programa	%		2012	P A	

Résultat: Capacidad institucional de municipios y la Secretaria de Trabajo y Desarrollo Social (STDS) en gestion y prestación de servicios sociales mejorada

Indicateur	Unité de Mesure	Ligne de Base	Année Ligne de Base		Fin du Projet
Beneficiarios con conocimiento del Programa	%		2012	P A	80,00
Politica Estadual para acciones socioeducativas.	1		2012	P A	1,00
Servicios sociales del Programa funcionando de acuerdo a guias y manuales.	%		2012	P A	80,00

Produites: Progrès Physique et Financier Annuel 2013

Description	Unité de Mesure	Physique				Financier			
		Planifié	Réel	Unités Cumulées	Unités FDP	Planifié	Réel	Coûts Cumulées	Coûts FDP
Planes Participativos Municipales.									
Centros de Educación Infantil (CEIS) construidos y rehabilitados.	Centros	11,00	5,00		53,00	2.400.000,00	1.166.000,00		15.300.000,00
Quadras y Centros Esportivos implantados.	quadras y centros	10,00	4,00		59,00	2.300.000,00	1.483.000,00		13.740.000,00
Polos de Atención construido.	Polos de Atención	4,00	2,00		21,00	1.800.000,00	909.000,00		8.145.000,00
Centros de Referencia da Assistencia Social (CRAS) construidos.	Centros CRAS	9,00	2,00		41,00	800.000,00	325.000,00		6.152.000,00
Bibliotecas implantadas.	Bibliotecas	1,00			4,00	300.000,00	111.000,00		856.000,00
Plano Estratégico Estadual.									
Unidades de rehabilitacion social de jovenes construidas.	centros de rehabilitación	1,00			2,00		190.000,00		5.879.000,00
Capacitación p/profissionais de centros de rehabilitacion realizadas.	capacitaciones	2,00	6,00		15,00	232.000,00	77.000,00		680.000,00
Proyectos pilotos de insercion laboral de jovenes implementados.	proyectos				1,00		19.000,00		480.000,00
Unidades de la Red socioeducativa informatizada.	Unidades				19,00	60.000,00	208.000,00		306.000,00
Fortalecimiento institucional.									
Dirigentes y tecnicos del sistema de protección social do Ceará formados.	técnicos	40,00	40,00		120,00	168.000,00	58.000,00		450.000,00
Capacitación en Planificacion Participativa realizados.	capacitaciones				3,00				261.000,00
Capacitación para la Gerencia de los Servicios Sociales realizadas.	capacitaciones	3,00	1,00		8,00	48.000,00	53.000,00		340.000,00
Planes de Comunicación Social desarrollados y incrementados.	Planos				1,00	590.000,00			1.000.000,00
Monitoreo y Evaluacion.									
Estudios y investigaciones realizados.	estudios	1,00	1,00		5,00	60.000,00	31.000,00		425.000,00
Evaluación Intermedia realizada.	evaluaciones				1,00				700.000,00
Evaluación Final realizada.	evaluaciones				1,00				700.000,00
Sistema Informático de Monitoreo descentralizado implementado	sistema				1,00	40.000,00	32.000,00		270.000,00
Administración del Programa.									
Administración y Auditoria.	N/A					1.000.000,00	579.000,00		3.907.000,00
Contingencia.	N/A								1.572.000,00
Costos Financeiros.	N/A					300.000,00	323.000,00		3.097.000,00
TOTAL						10.098.000,00	5.564.000,00		64.260.000,00