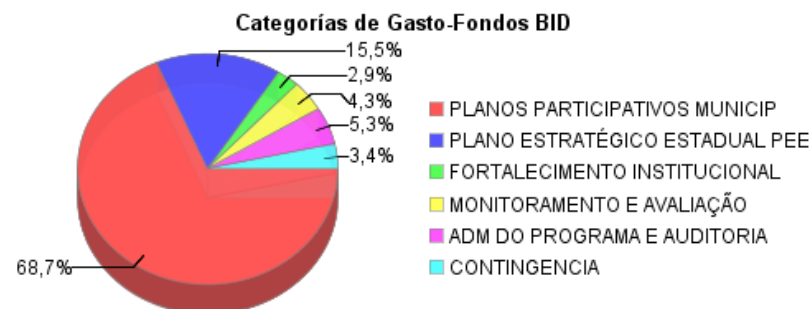
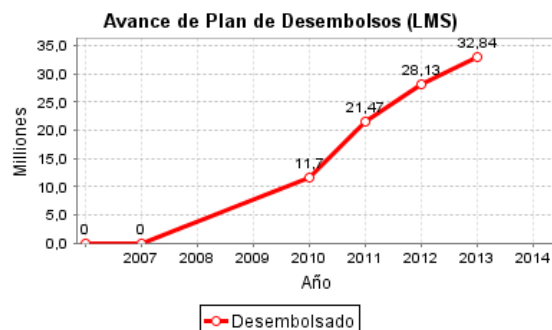
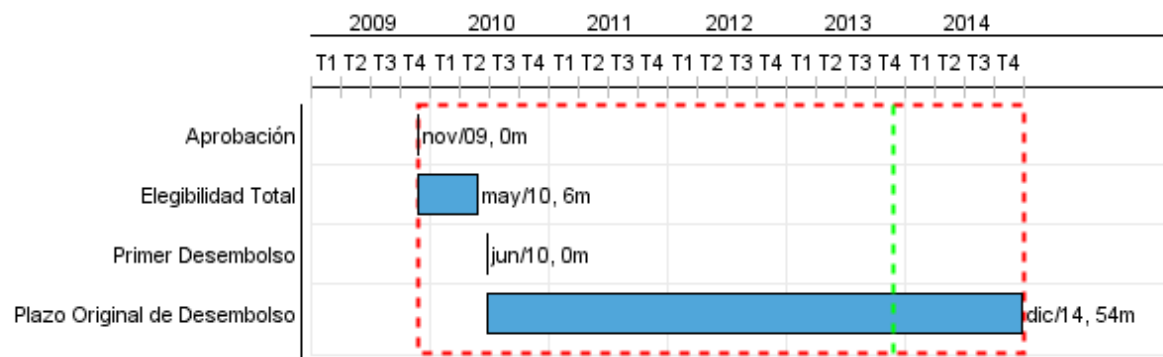


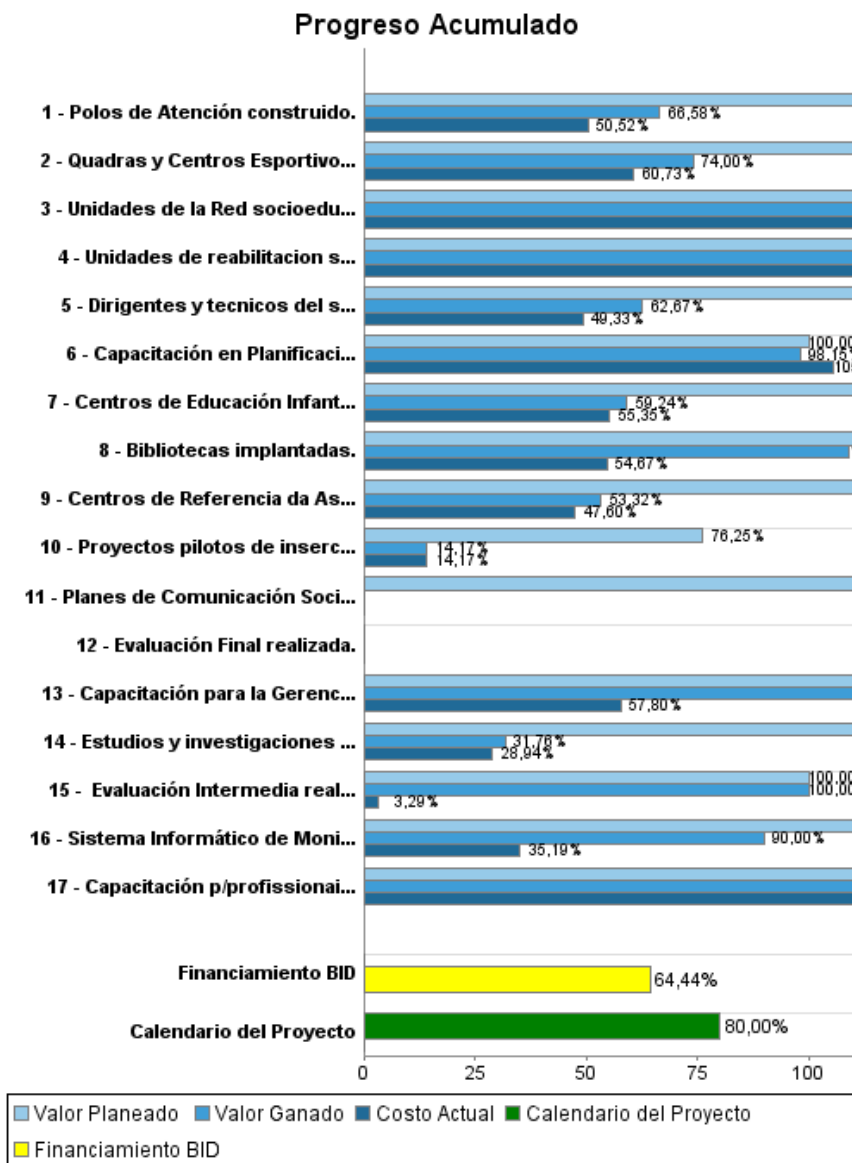
Informe Resumido

Datos Básicos del Proyecto		Fondos Disponibles (US\$)		Costo total y Fuente	
Agencia Ejecutora (AE):	SECRETARIA DO TRABALHO E DESENVOLVIMENTOSOCIAL - STDS CEARA				
Sector:	SOCIAL INVESTMENT-POVERTY ALLEVIATION				
Número(s) de Préstamo:	2230/OC-BR	Monto Aprobado Actual:	45.000.000,00	BID Original:	45.000.000,00
Etapas:	Approved	Monto Desembolsado a la fecha:	28.997.247,42	Actual BID:	45.000.000,00
Tipo de Operación:	INV - Inversión	% Desembolsado:	64,44	Pari-passu:	70,00
Operación(es) Relacionada(s):	BR0177, RG-P1374, BR-T1250	Saldo:	16.002.752,58	Co-financiamiento/País:	19.260.000,00
Subtipo de Operación:	PFM - Proyecto de Fases Múltiples			Estimado Original:	64.260.000,00
				Período de Amortización (meses):	234

Categoría de Impacto Ambiental y Social del Proyecto	Reformulación	Validación
Categoría de Impacto Ambiental y Social del Proyecto: Ninguno	() ¿El objetivo (s) del proyecto fue reformulado?	Validado por el Jefe de División: 18-sep-2013 Validado por Representante de País: 25-sep-2013



Progreso Acumulado al 2013



Resultados

Resultado: Cobertura de la red de servicios sociales orientada a niños, adolescentes y jóvenes en riesgo ampliada

Indicador	Unidad de Medida	Línea de base	Año Línea de base		Fin de Proyecto
Niños menores de 5 años inscritos en Centros de Educación Infantil (CEIS).	numero		2011	P A	6.000,00
Jóvenes atendidos en Cuadras o Centros Deportivos	numero		2011	P A	37.500,00
Jóvenes atendidos en Polos de atención	numero		2011	P A	10.500,00

Resultado: Calidad de los servicios de atención a los jóvenes beneficiarios mejorada

Indicador	Unidad de Medida	Línea de base	Año Línea de base		Fin de Proyecto
Jóvenes beneficiarios inscritos en programas de rehabilitación que reciben servicios de asesoría jurídica	numero		2012	P A	
Jóvenes beneficiarios inscritos en programas de rehabilitación que reciben servicios de capacitación profesional	numero		2012	P A	
Valores, conocimientos y actitudes en adolescentes en conflicto con la ley	%		2012	P A	
Satisfacción de los jóvenes beneficiarios en el uso de instalaciones del programa	%		2012	P A	

Resultado: Capacidad institucional de municipios y la Secretaría de Trabajo y Desarrollo Social (STDS) en gestión y prestación de servicios sociales mejorada

Indicador	Unidad de Medida	Línea de base	Año Línea de base		Fin de Proyecto
Beneficiarios con conocimiento del Programa	%		2012	P A	80,00
Política Estadual para acciones socioeducativas.	1		2012	P A	1,00
Servicios sociales del Programa funcionando de acuerdo a guías y manuales.	%		2012	P A	80,00

Productos: Progreso Físico y Financiero Anual 2013

Descripción	Unidad de medida	Físico				Financiero			
		Planeado	Actual	Unidades Acumuladas	Unidades FDP	Planeado	Actual	Costos Acumulados	Costos FDP
Planes Participativos Municipales.									
Centros de Educación Infantil (CEIS) construidos y rehabilitados.	Centros	11,00	5,00		53,00	2.400.000,00	1.166.000,00		15.300.000,00
Quadras y Centros Esportivos implantados.	quadras y centros	10,00	4,00		59,00	2.300.000,00	1.483.000,00		13.740.000,00
Polos de Atención construido.	Polos de Atención	4,00	2,00		21,00	1.800.000,00	909.000,00		8.145.000,00
Centros de Referencia da Assistencia Social (CRAS) construidos.	Centros CRAS	9,00	2,00		41,00	800.000,00	325.000,00		6.152.000,00
Bibliotecas implantadas.	Bibliotecas	1,00			4,00	300.000,00	111.000,00		856.000,00
Plano Estratégico Estadual.									
Unidades de rehabilitacion social de jovenes construídas.	centros de rehabilitación	1,00			2,00		190.000,00		5.879.000,00
Capacitación p/profissionais de centros de rehabilitacion realizadas.	capacitaciones	2,00	6,00		15,00	232.000,00	77.000,00		680.000,00
Proyectos pilotos de insercion laboral de jovenes implementados.	proyectos				1,00		19.000,00		480.000,00
Unidades de la Red socioeducativa informatizada.	Unidades				19,00	60.000,00	208.000,00		306.000,00
Fortalecimiento institucional.									
Dirigentes y tecnicos del sistema de protección social do Ceará formados.	técnicos	40,00	40,00		120,00	168.000,00	58.000,00		450.000,00
Capacitación en Planificacion Participativa realizados.	capacitaciones				3,00				261.000,00
Capacitación para la Gerencia de los Servicios Sociales realizadas.	capacitaciones	3,00	1,00		8,00	48.000,00	53.000,00		340.000,00
Planes de Comunicación Social desarrollados y incrementados.	Planos				1,00	590.000,00			1.000.000,00
Monitoreo y Evaluacion.									
Estudios y investigaciones realizados.	estudios	1,00	1,00		5,00	60.000,00	31.000,00		425.000,00
Evaluación Intermedia realizada.	evaluaciones				1,00				700.000,00
Evaluación Final realizada.	evaluaciones				1,00				700.000,00
Sistema Informático de Monitoreo descentralizado implementado	sistema				1,00	40.000,00	32.000,00		270.000,00
Administración del Programa.									
Administración y Auditoria.	N/A					1.000.000,00	579.000,00		3.907.000,00
Contingencia.	N/A								1.572.000,00
Costos Financeiros.	N/A					300.000,00	323.000,00		3.097.000,00
TOTAL						10.098.000,00	5.564.000,00		64.260.000,00