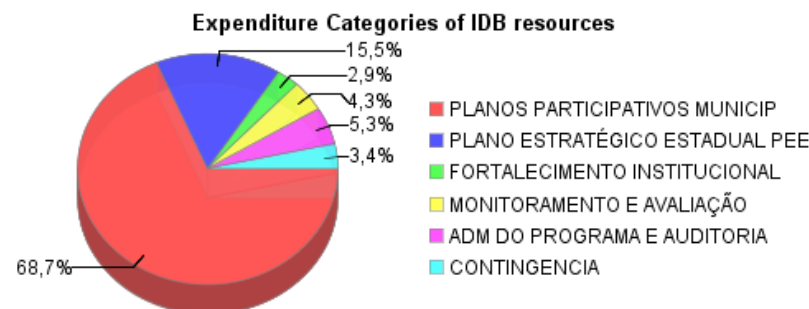
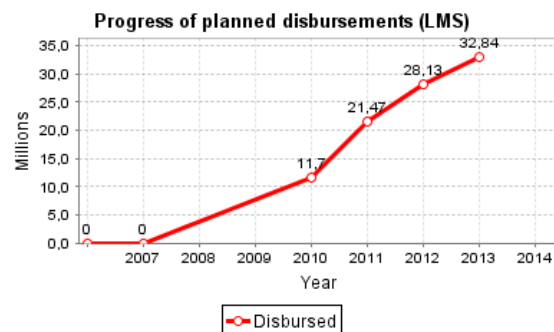
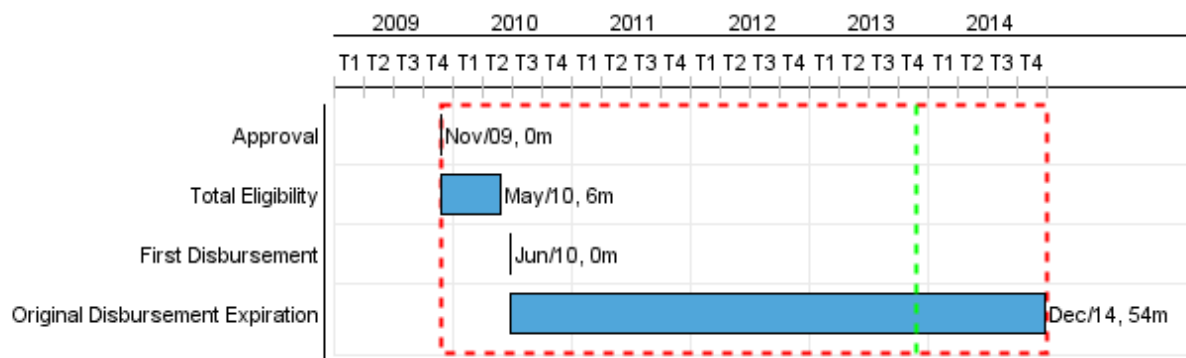


## Summary Report

Basic Data		Available Funds (US\$)		Total Cost and Source	
Executing Agency (EA):	SECRETARIA DO TRABALHO E DESENVOLVIMENTO SOCIAL - STDS CEARA				
Sector:	SOCIAL INVESTMENT-POVERTY ALLEVIATION				
Loan Number(s):	2230/OC-BR	Current Approved Amount:	45.000.000,00	Original IDB:	45.000.000,00
Stage:	Approved	Disbursed Amount to Date:	28.997.247,42	Current IDB:	45.000.000,00
Operation Type:	INV - Investment	% Disbursed:	64,44	Pari-passu:	70,00
Related Operation(s):	BR0177, RG-P1374, BR-T1250	Balance:	16.002.752,58	Co-Financing/Country:	19.260.000,00
Operation Subtype:	PFM - Multi-Phase Lending Project			Original Estimate:	64.260.000,00
				Amortization Period (months):	234

Project Environmental and Social Impact Category	Reformulation	Validation
Project Environmental and Social Impact Category: None	( ) Was the objective(s) of this project reformulated?	Validated by Division Chief: 18-sep-2013 Validated by Country Representative: 25-sep-2013



## Accumulated Progress as of 2013



## Outcomes

<b>Outcome:</b>	Cobertura de la red de servicios sociales orientada a niños, adolescentes y jóvenes en riesgo ampliada
-----------------	--

Indicator	Unit of Measure	Baseline	Baseline Year		End of project
Niños menores de 5 años inscritos en Centros de Educación Infantil (CEIS).	numero		2011	P A	6.000,00
Jóvenes atendidos en Cuadras o Centros Deportivos	numero		2011	P A	37.500,00
Jóvenes atendidos en Polos de atención	numero		2011	P A	10.500,00

<b>Outcome:</b>	Calidad de los servicios de atención a los jóvenes beneficiarios mejorada
-----------------	---

Indicator	Unit of Measure	Baseline	Baseline Year		End of project
Jóvenes beneficiarios inscritos en programas de rehabilitación que reciben servicios de asesoría jurídica	numero		2012	P A	
Jóvenes beneficiarios inscritos en programas de rehabilitación que reciben servicios de capacitación profesional	numero		2012	P A	
Valores, conocimientos y actitudes en adolescentes en conflicto con la ley	%		2012	P A	
Satisfacción de los jóvenes beneficiarios en el uso de instalaciones del programa	%		2012	P A	

<b>Outcome:</b>	Capacidad institucional de municipios y la Secretaría de Trabajo y Desarrollo Social (STDS) en gestión y prestación de servicios sociales mejorada
-----------------	--

Indicator	Unit of Measure	Baseline	Baseline Year		End of project
Beneficiarios con conocimiento del Programa	%		2012	P A	80,00
Política Estadual para acciones socioeducativas.	1		2012	P A	1,00
Servicios sociales del Programa funcionando de acuerdo a guías y manuales.	%		2012	P A	80,00

**Outputs: Annual Physical and Financial Progress 2013**

Description	Unit of Measure	Physical				Financial			
		Planned	Actual	Accumulated units	EOP units	Planned	Actual	Accumulated costs	EOP costs
<b>Planes Participativos Municipales.</b>									
Centros de Educación Infantil (CEIS) construidos y rehabilitados.	Centros	11,00	5,00		53,00	2.400.000,00	1.166.000,00		15.300.000,00
Quadras y Centros Esportivos implantados.	quadras y centros	10,00	4,00		59,00	2.300.000,00	1.483.000,00		13.740.000,00
Polos de Atención construido.	Polos de Atención	4,00	2,00		21,00	1.800.000,00	909.000,00		8.145.000,00
Centros de Referencia da Assistencia Social ( CRAS) construidos.	Centros CRAS	9,00	2,00		41,00	800.000,00	325.000,00		6.152.000,00
Bibliotecas implantadas.	Bibliotecas	1,00			4,00	300.000,00	111.000,00		856.000,00
<b>Plano Estratégico Estadual.</b>									
Unidades de rehabilitacion social de jovenes construidas.	centros de rehabilitación	1,00			2,00		190.000,00		5.879.000,00
Capacitación p/profissionais de centros de rehabilitacion realizadas.	capacitaciones	2,00	6,00		15,00	232.000,00	77.000,00		680.000,00
Proyectos pilotos de insercion laboral de jovenes implementados.	proyectos				1,00		19.000,00		480.000,00
Unidades de la Red socioeducativa informatizada.	Unidades				19,00	60.000,00	208.000,00		306.000,00
<b>Fortalecimiento institucional.</b>									
Dirigentes y tecnicos del sistema de protección social do Ceará formados.	técnicos	40,00	40,00		120,00	168.000,00	58.000,00		450.000,00
Capacitación en Planificacion Participativa realizados.	capacitaciones				3,00				261.000,00
Capacitación para la Gerencia de los Servicios Sociales realizadas.	capacitaciones	3,00	1,00		8,00	48.000,00	53.000,00		340.000,00
Planes de Comunicación Social desarrollados y incrementados.	Planos				1,00	590.000,00			1.000.000,00
<b>Monitoreo y Evaluacion.</b>									
Estudios y investigaciones realizados.	estudios	1,00	1,00		5,00	60.000,00	31.000,00		425.000,00
Evaluación Intermedia realizada.	evaluaciones				1,00				700.000,00
Evaluación Final realizada.	evaluaciones				1,00				700.000,00
Sistema Informático de Monitoreo descentralizado implementado	sistema				1,00	40.000,00	32.000,00		270.000,00
<b>Administración del Programa.</b>									
Administración y Auditoria.	N/A					1.000.000,00	579.000,00		3.907.000,00
Contingencia.	N/A								1.572.000,00
Costos Financeiros.	N/A					300.000,00	323.000,00		3.097.000,00
<b>TOTAL</b>						<b>10.098.000,00</b>	<b>5.564.000,00</b>		<b>64.260.000,00</b>