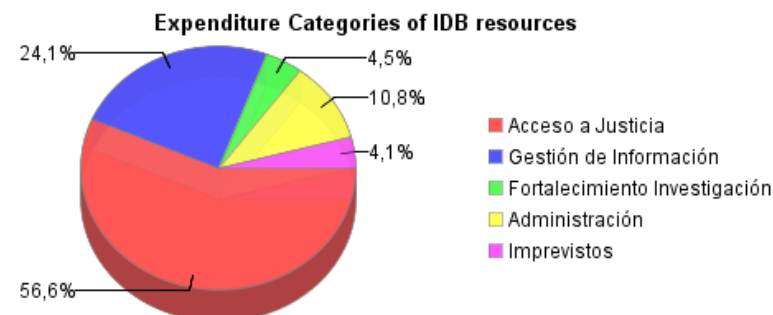
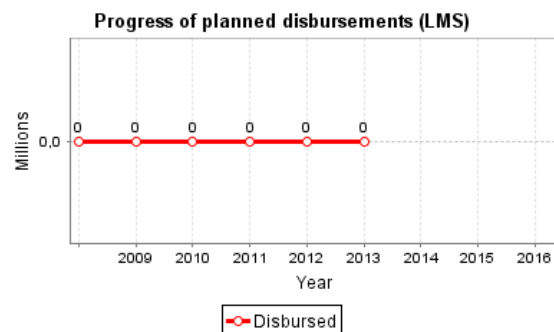
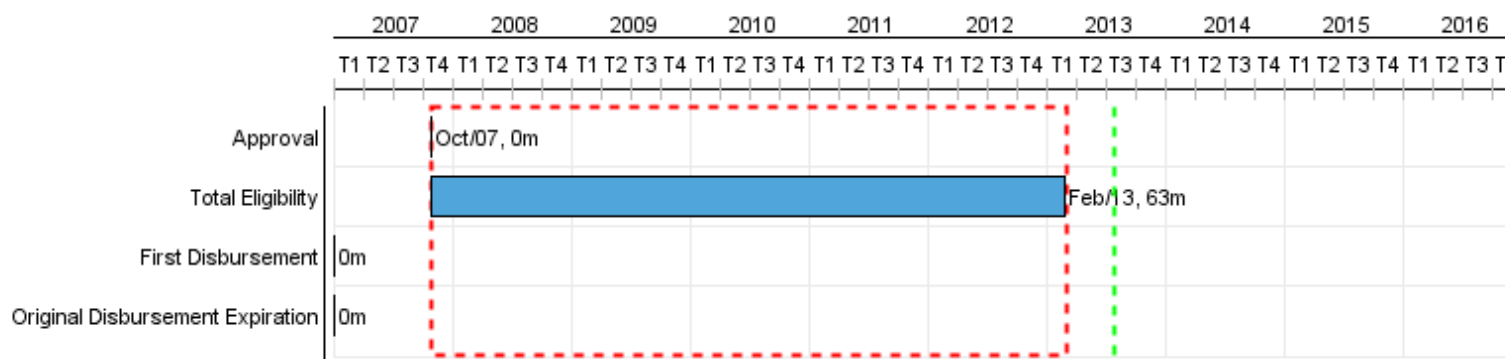


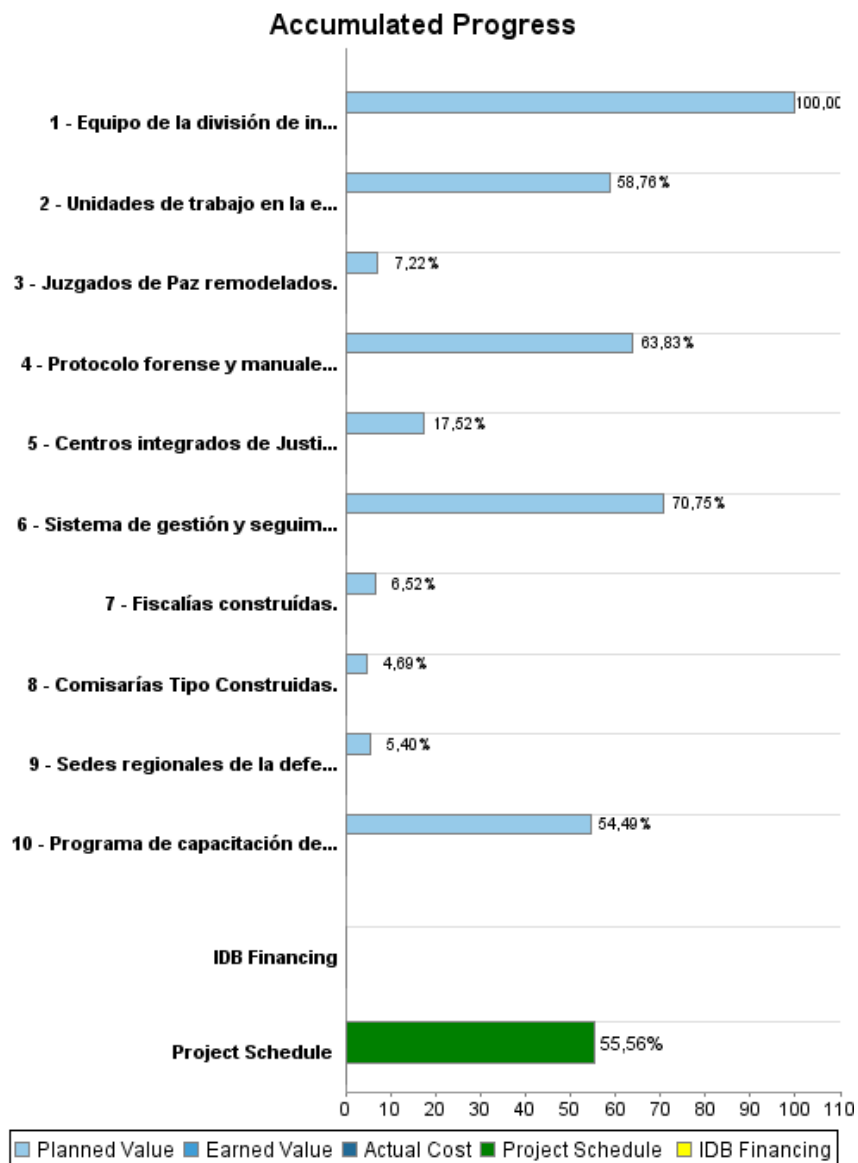
Summary Report

Basic Data		Available Funds (US\$)		Total Cost and Source	
Executing Agency (EA):	SECRETARIA EJECUTIVA DE ICMSJ				
Sector:	REFORM / MODERNIZATION OF THE STATE-MODERNIZATION & ADMINIST OF JUSTICE				
Loan Number(s):	1905/OC-GU	Current Approved Amount:	30.000.000,00	Original IDB:	30.000.000,00
Stage:	Approved	Disbursed Amount to Date:		Current IDB:	30.000.000,00
Operation Type:	INV - Investment	% Disbursed:		Pari-passu:	99,00
Related Operation(s):		Balance:	30.000.000,00	Co-Financing/Country:	170.020,00
Operation Subtype:	ESP - Specific Investment Operation			Original Estimate:	30.170.020,00
				Amortization Period (months):	174

Project Environmental and Social Impact Category	Reformulation	Validation
Project Environmental and Social Impact Category: None	() Was the objective(s) of this project reformulated?	Validated by Division Chief: 22-abr-2013 Validated by Country Representative: 30-abr-2013



Accumulated Progress as of 2012



Outcomes

Outcome:	Acceso al sistema de Justicia penal en Guatemala incrementada en el área de influencia del programa.
Comments:	Los productos y resultados esperados serán actualizados/modificados entre marzo-abril 2013 para el siguiente ciclo del PMR.

Indicator	Unit of Measure	Baseline	Baseline Year		2012	2016	End of project
Casos conocidos y resueltos.	Casos	140.058,00	2005	P A		175.073,00	175.073,00
Horario de atención diario del servicio de justicia penal.	Horas	7,00	2005	P A		24,00	24,00

Outcome:	Efectividad del sistema de Justicia penal en Guatemala incrementada.
Comments:	Los productos y resultados esperados serán actualizados/modificados entre marzo-abril 2013 para el siguiente ciclo del PMR.

Indicator	Unit of Measure	Baseline	Baseline Year		2012	2016	End of project
Tiempo de duración en el cumplimiento de los plazos procesales y constitucionales de la primera declaración ante el juez competente en los CIJP.	Días	30,00	2005	P A		1,00	1,00
Detenciones ilegales que se procesan en las áreas donde se construyen los CIJ.	%	20,00	2005	P A		10,00	10,00

Outputs: Annual Physical and Financial Progress 2012

Description	Unit of Measure	Physical				Financial			
		Planned	Actual	Accumulated units	EOP units	Planned	Actual	Accumulated costs	EOP costs
Acceso a la Justicia.									
Centros integrados de Justicia -CIJ- Construidos.	Centros				13,00				6.374.826,00
Sedes regionales de la defensa penal construidos.	Sedes regionales				5,00				3.721.000,00
Juzgados de Paz remodelados.	Juzgados de Paz				15,00				2.425.000,00
Comisaría Tipo Construidas.	Comisaría tipo				5,00				2.133.000,00
Fiscalías construidas.	Fiscalías				5,00				2.317.000,00
Gestión y seguimiento de la Información del Sector Justicia Penal.									
Sistema de gestión y seguimiento de la Información del Sector Justicia Penal.	Sistema de Gestión				1,00				7.229.181,00
Fortalecimiento Sectorial en materia de investigación criminal y científica.									
Programa de capacitación de los funcionarios que tienen a cargo la función sustantiva y la investigación científica.	Programa				1,00				373.540,00
Equipo de la división de investigación criminal y verificación de la prueba.	Equipo				1,00				401.460,00
Unidades de trabajo en la escena del crimen e investigación de la prueba conformadas.	Unidades de trabajo				1,00				288.540,00
Protocolo forense y manuales estandarizados para el tratamiento y conservación de la prueba .	Protocolo forense				1,00				276.460,00
Gestión del Programa									
Administración	N/A								3.238.690,00
Imprevistos	N/A								1.221.303,00
Comisión de Crédito	N/A								170.020,00
TOTAL									30.170.020,00