





Results Matrix

Outcomes							
Outcome:	1 Contribuir en el acceso al financiamiento de las empresas en Colombia a través del robustecimiento estratégico y Fondo Nacional de Garantías (FNG)						
Indicators	Flags*	Unit of Measure	Baseline	Baseline Year	Means of verification	EOP	
1.1 Sistema de gobernabilidad revisado y actualizado según estándares locales e internacionales		Sistema	0.00	2021	Reportes de consultoría	P	1.00
						P(a)	0.00
						A	0.00
1.2 Esquemas de cobro de la garantía y de recuperación de cartera de acuerdo las mejores prácticas internacionales		Esquema	0.00	2021	Reportes de consultoría	P	1.00
						P(a)	0.00
						A	0.00



Outputs: Annual Physical and Financial Progress

1 Sistema de gobierno corporativo						Physical Progress					Financial Progress									
Outputs	Output Description	Unit of Measure	Baseline	Baseline Year	Means of verification		2021	2022	2023	2024	EOP		2021	2022	2023	2024	EOP	Theme	Fund	Flags
1.1 Governance models designed/implemented	Revisión de estándares y mejores prácticas internacionales en materia de gobierno corporativo	Models (#)	0	2021	Reportes de consultoría	P	0	0	1	0	1	P	0	80000	16000	0	96000	Institutional Development	INS	
						P(a)	0	0	1	0	1	P(a)	0	0	0	0	0			
						A	0				0	A	0				0			
2 Esquemas de cobro y recuperación de cartera						Physical Progress					Financial Progress									
Outputs	Output Description	Unit of Measure	Baseline	Baseline Year	Means of verification		2021	2022	2023	2024	EOP		2021	2022	2023	2024	EOP	Theme	Fund	Flags
2.1 Methodologies designed/strengthened	Revisión de instrumentos financieros similares a nivel internacional en gestión del proceso de otorgamiento de	Methodologies (#)	0	2021	Reportes de consultoría	P	0	0	1	0	1	P	0	100000	50000	30000	180000	Institutional Development	INS	
						P(a)	0	0	1	0	1	P(a)	0	0	0	0	0			
						A	0				0	A	0				0			
3 Productos de nueva generación						Physical Progress					Financial Progress									
Outputs	Output Description	Unit of Measure	Baseline	Baseline Year	Means of verification		2021	2022	2023	2024	EOP		2021	2022	2023	2024	EOP	Theme	Fund	Flags
3.1 Supervision reports completed	Identificación y diseño de nuevo productos de garantía	Reports (#)	0	2021	Reportes de consultoría	P	0	0	0	1	1	P	0	0	20000	34000	54000	Sustainable Energy and Climate Change	INS	
						P(a)	0	0	0	1	1	P(a)	0	0	0	0	0			
						A	0				0	A	0				0			

Other Cost
Monitoreo y disseminación de resultados

	2021	2022	2023	2024	Cost
P	\$0.00	\$10,000.00	\$10,000.00	\$10,000.00	\$30,000.00
P(a)	\$0.00	\$0.00	\$0.00	\$0.00	\$0.00
A	\$0.00				\$0.00

Total Cost

	2021	2022	2023	2024	Total Cost
P		\$190,000.00	\$96,000.00	\$74,000.00	\$360,000.00
P(a)					
A					