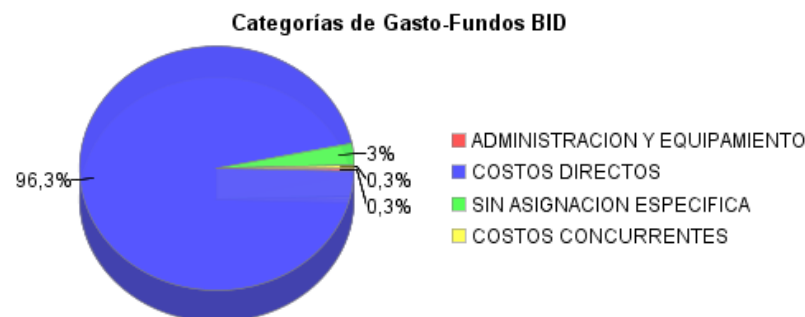
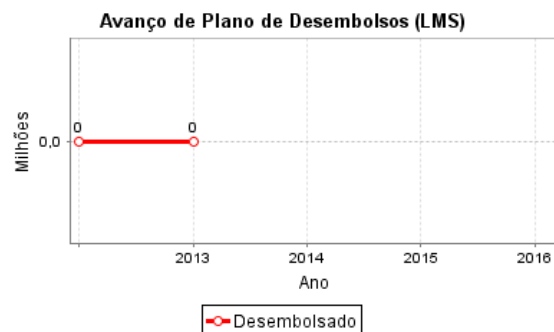
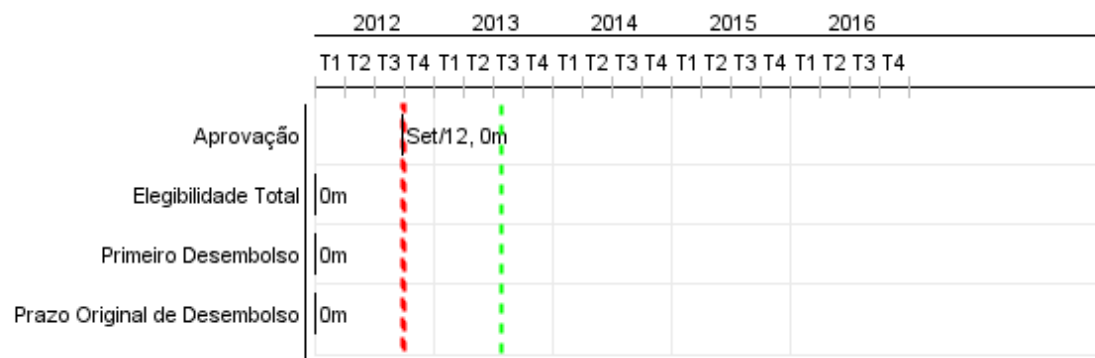


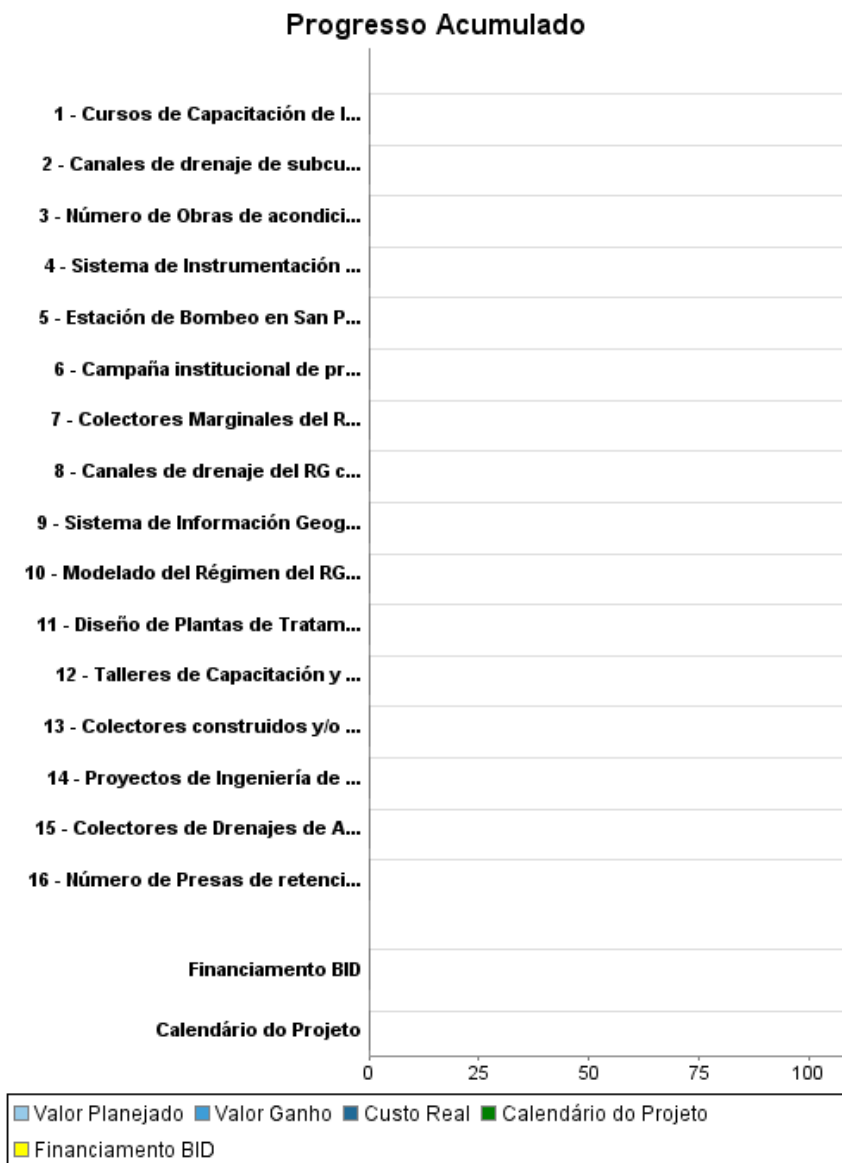
Relatório Resumido

Dados Gerais	Fundos Disponíveis (US\$)	Custo Total e Fonte
Executor:		
Sector:	WATER AND SANITATION-SANITATION URBAN	
Número da Operação:	2778/OC-VE	Atual: 300.000.000,00
Estágio:	Approved	Desembolsado: 300.000.000,00
Tipo Operação:	INV - Investimento	% Desembolsado: 81,00
Operação Relacionada:	RG-P1478	Saldo: 300.000.000,00
Subtipo de Operação:	ESP - Specific Investment Operation	Cofinanciamento/País: 70.000.000,00
		Original Estimado: 370.000.000,00
		Período de Amortização (meses): 234

Categoria do impacto social	Reformulação	Validação
Categoria do impacto social:	B () Os objetivos do projeto foram reformulados?	Validado pelo Chefe de Divisão: 22-mar-2013 Validado pelo Representante do País: 10-abr-2013



Progresso Acumulado até 2012



Resultados

Resultado: Monitoreo sistematizado de la calidad de agua en la cuenca y subcuencas del RG

Indicador	Unidade Medida	Linha Base	Ano Linha Base		2012	2013	2014	2015	2016	Final do Projeto
Monitoreo sistematizado de la calidad de agua en la cuenca y subcuencas del RG	Informes		2013	P A		2,00	2,00	2,00	2,00	8,00

Resultado: Participación del Personal de la UEPSRG en cursos de mejora y actualización profesional

Indicador	Unidade Medida	Linha Base	Ano Linha Base		2012	2013	2014	2015	2016	Final do Projeto
Personal de la UEPSRG en cursos de mejora y actualización profesional	Personas	3,00	2013	P A			11,00	11,00	11,00	36,00

Resultado: Información a la comunidad fortalecida

Indicador	Unidade Medida	Linha Base	Ano Linha Base		2012	2013	2014	2015	2016	Final do Projeto
Población informada y sensibilizada sobre los alcances e impactos del proyecto	%		2013	P A		20,00	50,00	70,00	80,00	80,00
Comunidades concientizadas y con actitudes favorables en los aspectos hidrosanitarios y ambientales en las zonas de intervención del Programa	Comunidades		2013	P A		8,00	16,00	16,00	8,00	48,00

Resultado: Captación de las Aguas Servidas y Residuales en el tramo del RG objeto de intervención incrementada

Indicador	Unidade Medida	Linha Base	Ano Linha Base		2012	2013	2014	2015	2016	Final do Projeto
AS y AR interceptadas en las 12 subcuencas objeto del programa	%	20,00	2013	P A			15,00	35,00	20,00	90,00
Materia orgánica interceptada en el tramo de la cuenca del RG atendida por el programa	KgDBO5/d		2013	P A			38.500,00	69.300,00	77.000,00	77.000,00

Resultado: Nivel de vulnerabilidad de las poblaciones aledañas reducido

Indicador	Unidade Medida	Linha Base	Ano Linha Base		2012	2013	2014	2015	2016	Final do Projeto
Viviendas afectadas por inundaciones en las áreas de intervención de programa con un período de retorno de 10 años	Viviendas	30.000,00	2010	P A						3.000,00

Produtos: Progresso Físico e Financeiro Anual 2012

Descrição	Unidade de medida	Físico				Financeiro			
		Planejado	Atual	Unidades Acumuladas	Unidades FDP	Planejado	Atual	Custos Acumulados	Custos FDP
Estudios y Fortalecimiento Institucional									
Proyectos de Ingeniería de detalle de obras hidrosanitarias y complementarias de las subcuencas faltantes elaborados	Proyectos				16,00				12.110.742,00
Sistema de Información Geográfico (SIG) operando	Sistema				1,00				1.200.000,00
Sistema de Instrumentación en la cuenca del RG diseñado, implementado y monitoreando	Sistema				1,00				365.000,00
Modelado del Régimen del RG operando	Modelo				1,00				1.770.001,00
Diseño de Plantas de Tratamiento de Aguas Residuales elaborado	Diseño				1,00				16.651.082,00
Cursos de Capacitación de la UEPSRG realizados	Cursos				106,00				446.100,00
Campaña institucional de promoción del proyecto diseñada	Campaña				3,00				3.900.001,00
Talleres de Capacitación y Equipamiento Comunitario y sensibilidad ambiental realizados	Talleres				866,00				1.957.074,00
Infraestructura en la cuenca del Río Guaire									
Colectores construidos y/o rehabilitados	Metros				91.535,00				32.000.000,00
Estación de Bombeo en San Pedro terminada y operando	Estación				1,00				12.809.000,00
Colectores Marginales del RG rehabilitados	Metros				4.936,00				13.809.000,00
Canales de drenaje del RG construidos y/o rehabilitados	Metros				17.738,00				27.119.000,00
Canales de drenaje de subcuencas construidos y/o rehabilitados	Metros				13.463,00				27.654.480,00
Colectores de Drenajes de Aguas de Lluvia (El Valle, Qda. Honda Maripérez y La Vega) construidos	Metros				3.537,00				21.214.000,00
Número de Presas de retención de sedimentos y mitigación de riesgos (San Pedro, Qda. Honda Maripérez, Anauco, Caroata) terminadas y operando, Estructura de captación en Caroata y rehabilitación desarenador en La Vega	Presas				19,00				111.570.725,00
Número de Obras de acondicionamiento, dotación y recuperación socio ambiental construidas	Obras				22,00				37.701.808,00
Administración y Equipamiento									
Unidad Ejecutora	N/A								11.700.000,00
Sin Asignación Específica									

RELATÓRIO DE MONITOREIO DE PROGRESSO

VE-L1037 - Sanitation of Guaire River

2012 2º período com fechamento em (7-Mai-2013)

Banco Interamericano de Desenvolvimento - IDB

Escritório de Planejamento Estratégico e Efetividade no Desenvolvimento

Última Atualização do PMR: 21/03/2013

Descrição	Unidade de medida	Físico				Financeiro			
		Planejado	Atual	Unidades Acumuladas	Unidades FDP	Planejado	Atual	Custos Acumulados	Custos FDP
Imprevistos	N/A								6.800.000,00
Escalación de Precios	N/A								8.500.000,00
Inspección y Supervisión	N/A								19.721.987,00
Costos Concurrentes									
Auditoría	N/A								400.000,00
Monitoreo y Evaluación	N/A								600.000,00
TOTAL									370.000.000,00