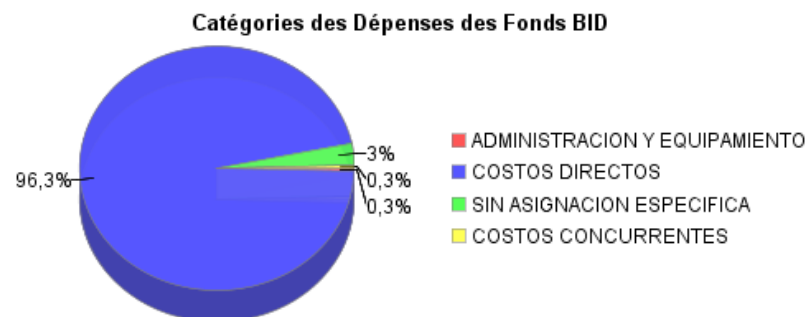
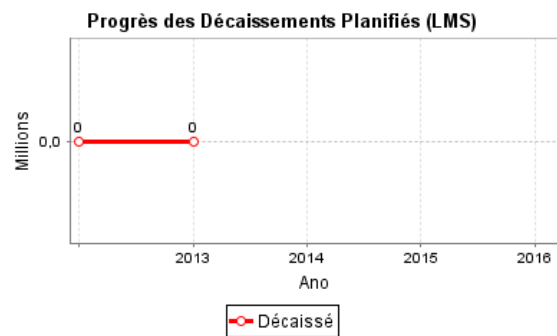
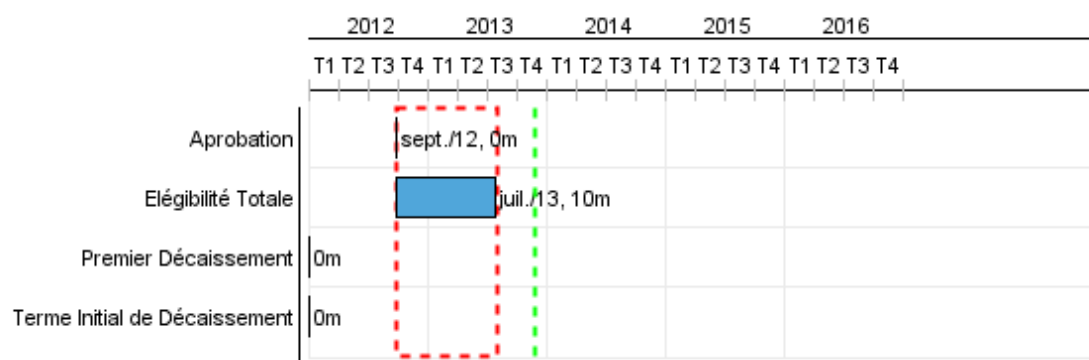


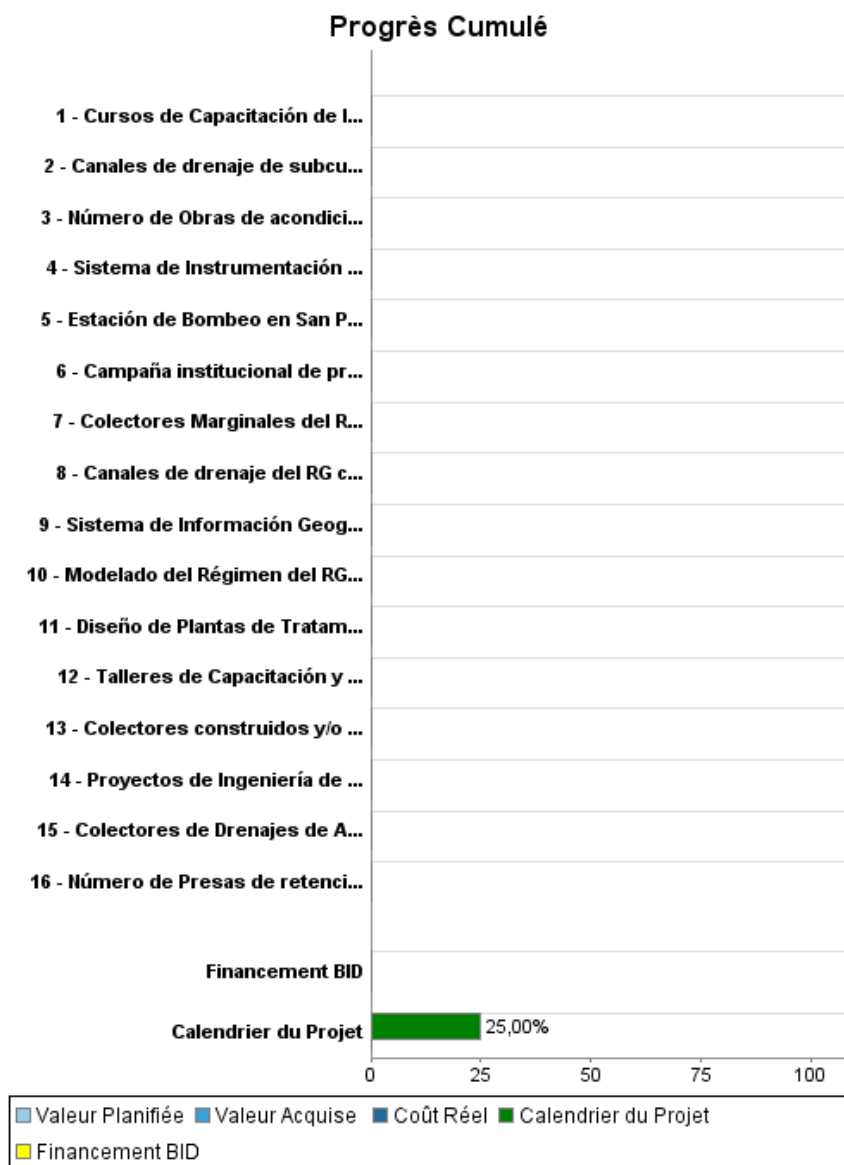
Rapport Résumé

Données Générales	Fonds Disponibles (US\$)	Coût Total et Source de Financement
Agence d' Exécution (EA):		
Secteur: WATER AND SANITATION-SANITATION URBAN		
Numéro(s) de Prêt(s): 2778/OC-VE	Montant Courant Approuvé: 300.000.000,00	Initial BID: 300.000.000,00
Étape: Approved	Montant Décaissé à ce Jour:	Courant BID: 300.000.000,00
Type d' Opération: INV - Investissement	% Décaissé:	Pari Passu: 81,00
Opération(s) Connexe(s): RG-P1478	Solde: 300.000.000,00	Cofinancement/Pays: 70.000.000,00
Sous-Type de l'Opération: ESP - Specific Investment Operation		Estimation Initiale: 370.000.000,00
		Période d'Amortissement (mois): 234

Catégorie d'Impact Environnemental et Social du Projet	Reformulation	Validation
Catégorie d'Impact Environnemental et Social du Projet: B	() Les objectifs du projet ont-ils été reformulés?	Validé par le Chef de Division: 01-oct-2013 Validé par le Représentant: 03-oct-2013



Progrès Cumulé à 2013



Résultats

Résultat: Monitoreo sistematizado de la calidad de agua en la cuenca y subcuencas del RG

Indicateur	Unité de Mesure	Ligne de Base	Année Ligne de Base		2012	2013	2014	2015	2016	Fin du Projet
Monitoreo sistematizado de la calidad de agua en la cuenca y subcuencas del RG	Informes		2013	P A		2,00	2,00	2,00	2,00	8,00

Résultat: Participación del Personal de la UEPSRG en cursos de mejora y actualización profesional

Indicateur	Unité de Mesure	Ligne de Base	Année Ligne de Base		2012	2013	2014	2015	2016	Fin du Projet
Personal de la UEPSRG en cursos de mejora y actualización profesional	Personas	3,00	2013	P A			11,00	11,00	11,00	36,00

Résultat: Información a la comunidad fortalecida

Indicateur	Unité de Mesure	Ligne de Base	Année Ligne de Base		2012	2013	2014	2015	2016	Fin du Projet
Población informada y sensibilizada sobre los alcances e impactos del proyecto	%		2013	P A		20,00	50,00	70,00	80,00	80,00
Comunidades concientizadas y con actitudes favorables en los aspectos hidrosanitarios y ambientales en las zonas de intervención del Programa	Comunidades		2013	P A		8,00	16,00	16,00	8,00	48,00

Résultat: Captación de las Aguas Servidas y Residuales en el tramo del RG objeto de intervención incrementada

Indicateur	Unité de Mesure	Ligne de Base	Année Ligne de Base		2012	2013	2014	2015	2016	Fin du Projet
AS y AR interceptadas en las 12 subcuencas objeto del programa	%	20,00	2013	P A			15,00	35,00	20,00	90,00
Materia orgánica interceptada en el tramo de la cuenca del RG atendida por el programa	KgDBO5/d		2013	P A			38.500,00	69.300,00	77.000,00	77.000,00

Résultat: Nivel de vulnerabilidad de las poblaciones aledañas reducido

Indicateur	Unité de Mesure	Ligne de Base	Année Ligne de Base		2012	2013	2014	2015	2016	Fin du Projet
Viviendas afectadas por inundaciones en las áreas de	Viviendas	30.000,00	2010	P						3.000,00

intervención de programa con un período de retorno de 10 años				A						
---	--	--	--	---	--	--	--	--	--	--

Produites: Progrès Physique et Financier Annuel 2013

Description	Unité de Mesure	Physique				Financier			
		Planifié	Réel	Unités Cumulées	Unités FDP	Planifié	Réel	Coûts Cumulées	Coûts FDP
Estudios y Fortalecimiento Institucional									
Proyectos de Ingeniería de detalle de obras hidrosanitarias y complementarias de las subcuencas faltantes elaborados	Proyectos				16,00				12.110.742,00
Sistema de Información Geográfico (SIG) operando	Sistema				1,00				1.200.000,00
Sistema de Instrumentación en la cuenca del RG diseñado, implementado y monitoreando	Sistema				1,00				365.000,00
Modelado del Régimen del RG operando	Modelo				1,00				1.770.001,00
Diseño de Plantas de Tratamiento de Aguas Residuales elaborado	Diseño				1,00				16.651.082,00
Cursos de Capacitación de la UEPSRG realizados	Cursos				106,00				446.100,00
Campaña institucional de promoción del proyecto diseñada	Campaña				3,00				3.900.001,00
Talleres de Capacitación y Equipamiento Comunitario y sensibilidad ambiental realizados	Talleres				866,00				1.957.074,00
Infraestructura en la cuenca del Río Guaire									
Colectores construidos y/o rehabilitados	Metros				91.535,00				32.000.000,00
Estación de Bombeo en San Pedro terminada y operando	Estación				1,00				12.809.000,00
Colectores Marginales del RG rehabilitados	Metros				4.936,00				13.809.000,00
Canales de drenaje del RG construidos y/o rehabilitados	Metros				17.738,00				27.119.000,00
Canales de drenaje de subcuencas construidos y/o rehabilitados	Metros				13.463,00				27.654.480,00
Colectores de Drenajes de Aguas de Lluvia (El Valle, Qda. Honda Maripérez y La Vega) construidos	Metros				3.537,00				21.214.000,00
Número de Presas de retención de sedimentos y mitigación de riesgos (San Pedro, Qda. Honda Maripérez, Anauco, Caroata) terminadas y operando, Estructura de captación en Caroata y rehabilitación desarenador en La Vega	Presas				19,00				111.570.725,00
Número de Obras de acondicionamiento, dotación y recuperación socio ambiental construidas	Obras				22,00				37.701.808,00
Administración y Equipamiento									
Unidad Ejecutora	N/A					2.346.500,00			11.700.000,00
Sin Asignación Específica									

RAPPORT DE SUIVI

VE-L1037 - Sanitation of Guaire River

2013 1^o período con cierre al (31-oct.-2013)

Banque Interaméricaine de Développement - BID

Bureau de la planification stratégique et de l'efficacité du développement

Dernière Mise à Jour: 30/09/2013

Description	Unité de Mesure	Physique				Financier			
		Planifié	Réel	Unités Cumulées	Unités FDP	Planifié	Réel	Coûts Cumulées	Coûts FDP
Imprevistos	N/A					2.288.136,00			6.800.000,00
Escalación de Precios	N/A								8.500.000,00
Inspección y Supervisión	N/A					1.000.000,00			19.721.987,00
Costos Concurrentes									
Auditoría	N/A								400.000,00
Monitoreo y Evaluación	N/A					200.000,00			600.000,00
TOTAL						5.834.636,00			370.000.000,00