

## Informe Resumido

### Datos Básicos del Proyecto

Agencia Ejecutora (AE):  
Sector: WATER AND SANITATION-SANITATION URBAN  
Número(s) de Préstamo: 2778/OC-VE  
Etapas: Approved  
Tipo de Operación: INV - Inversión  
Operación(es) Relacionada(s): RG-P1478  
Subtipo de Operación: ESP - Inversión Específica

### Fondos Disponibles (US\$)

Monto Aprobado Actual: 300.000.000,00  
Monto Desembolsado a la fecha:  
% Desembolsado:  
Saldo: 300.000.000,00

### Costo total y Fuente

BID Original: 300.000.000,00  
Actual BID: 300.000.000,00  
Pari-passu: 81,00  
Co-financiamiento/País: 70.000.000,00  
Estimado Original: 370.000.000,00  
Período de Amortización (meses): 234

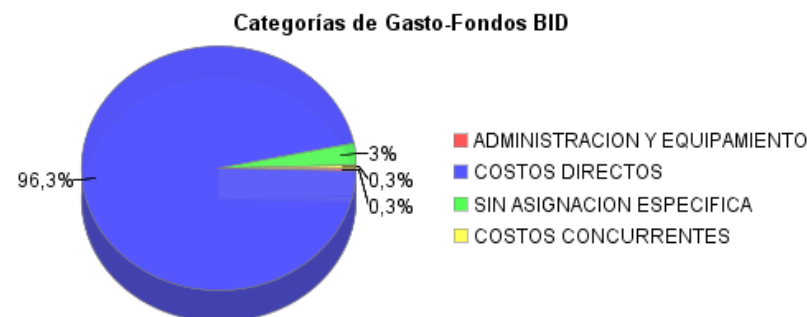
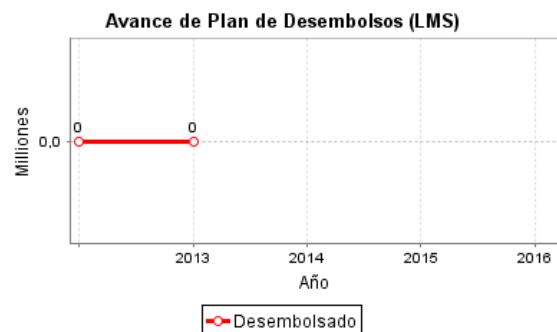
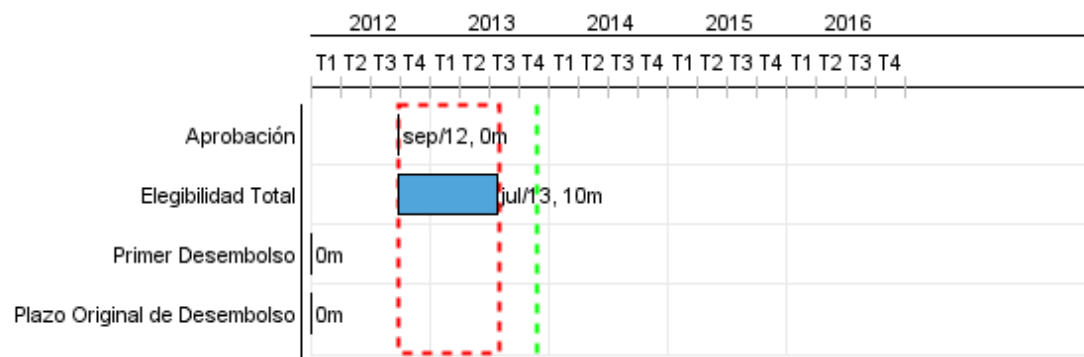
### Categoría de Impacto Ambiental y Social del Proyecto

### Reformulación

### Validación

Categoría de Impacto Ambiental y Social del Proyecto: B ( ) ¿El objetivo (s) del proyecto fue reformulado?

Validado por el Jefe de División: 01-oct-2013  
Validado por Representante de País: 03-oct-2013



## Progreso Acumulado al 2013



## Resultados

**Resultado:** Monitoreo sistematizado de la calidad de agua en la cuenca y subcuencas del RG

Indicador	Unidad de Medida	Línea de base	Año Línea de base		2012	2013	2014	2015	2016	Fin de Proyecto
Monitoreo sistematizado de la calidad de agua en la cuenca y subcuencas del RG	Informes		2013	P A		2,00	2,00	2,00	2,00	8,00

**Resultado:** Participación del Personal de la UEPSRG en cursos de mejora y actualización profesional

Indicador	Unidad de Medida	Línea de base	Año Línea de base		2012	2013	2014	2015	2016	Fin de Proyecto
Personal de la UEPSRG en cursos de mejora y actualización profesional	Personas	3,00	2013	P A			11,00	11,00	11,00	36,00

**Resultado:** Información a la comunidad fortalecida

Indicador	Unidad de Medida	Línea de base	Año Línea de base		2012	2013	2014	2015	2016	Fin de Proyecto
Población informada y sensibilizada sobre los alcances e impactos del proyecto	%		2013	P A		20,00	50,00	70,00	80,00	80,00
Comunidades concientizadas y con actitudes favorables en los aspectos hidrosanitarios y ambientales en las zonas de intervención del Programa	Comunidades		2013	P A		8,00	16,00	16,00	8,00	48,00

**Resultado:** Captación de las Aguas Servidas y Residuales en el tramo del RG objeto de intervención incrementada

Indicador	Unidad de Medida	Línea de base	Año Línea de base		2012	2013	2014	2015	2016	Fin de Proyecto
AS y AR interceptadas en las 12 subcuencas objeto del programa	%	20,00	2013	P A			15,00	35,00	20,00	90,00
Materia orgánica interceptada en el tramo de la cuenca del RG atendida por el programa	KgDBO5/d		2013	P A			38.500,00	69.300,00	77.000,00	77.000,00

**Resultado:** Nivel de vulnerabilidad de las poblaciones aledañas reducido

Indicador	Unidad de Medida	Línea de base	Año Línea de base		2012	2013	2014	2015	2016	Fin de Proyecto
Viviendas afectadas por inundaciones en las áreas de intervención de programa con un período de retorno de 10 años	Viviendas	30.000,00	2010	P A						3.000,00

**Productos: Progreso Físico y Financiero Anual 2013**

Descripción	Unidad de medida	Físico				Financiero			
		Planeado	Actual	Unidades Acumuladas	Unidades FDP	Planeado	Actual	Costos Acumulados	Costos FDP
<b>Estudios y Fortalecimiento Institucional</b>									
Proyectos de Ingeniería de detalle de obras hidrosanitarias y complementarias de las subcuencas faltantes elaborados	Proyectos				16,00				12.110.742,00
Sistema de Información Geográfico (SIG) operando	Sistema				1,00				1.200.000,00
Sistema de Instrumentación en la cuenca del RG diseñado, implementado y monitoreando	Sistema				1,00				365.000,00
Modelado del Régimen del RG operando	Modelo				1,00				1.770.001,00
Diseño de Plantas de Tratamiento de Aguas Residuales elaborado	Diseño				1,00				16.651.082,00
Cursos de Capacitación de la UEPSRG realizados	Cursos				106,00				446.100,00
Campaña institucional de promoción del proyecto diseñada	Campaña				3,00				3.900.001,00
Talleres de Capacitación y Equipamiento Comunitario y sensibilidad ambiental realizados	Talleres				866,00				1.957.074,00
<b>Infraestructura en la cuenca del Río Guaire</b>									
Colectores construidos y/o rehabilitados	Metros				91.535,00				32.000.000,00
Estación de Bombeo en San Pedro terminada y operando	Estación				1,00				12.809.000,00
Colectores Marginales del RG rehabilitados	Metros				4.936,00				13.809.000,00
Canales de drenaje del RG construidos y/o rehabilitados	Metros				17.738,00				27.119.000,00
Canales de drenaje de subcuencas construidos y/o rehabilitados	Metros				13.463,00				27.654.480,00
Colectores de Drenajes de Aguas de Lluvia (El Valle, Qda. Honda Maripérez y La Vega) construidos	Metros				3.537,00				21.214.000,00
Número de Presas de retención de sedimentos y mitigación de riesgos (San Pedro, Qda. Honda Maripérez, Anauco, Caroata) terminadas y operando, Estructura de captación en Caroata y rehabilitación desarenador en La Vega	Presas				19,00				111.570.725,00
Número de Obras de acondicionamiento, dotación y recuperación socio ambiental construidas	Obras				22,00				37.701.808,00
<b>Administración y Equipamiento</b>									
Unidad Ejecutora	N/A					2.346.500,00			11.700.000,00
<b>Sin Asignación Específica</b>									

# INFORME DE SEGUIMIENTO DE PROGRESO

VE-L1037 - Saneamiento del Rio Guaire  
2013 1º período con cierre al (31-oct-2013)

Banco Interamericano de Desarrollo - BID

Oficina de Planificación Estratégica y Efectividad en el Desarrollo  
Última Actualización del PMR: 30/09/2013

Descripción	Unidad de medida	Físico				Financiero			
		Planeado	Actual	Unidades Acumuladas	Unidades FDP	Planeado	Actual	Costos Acumulados	Costos FDP
Imprevistos	N/A					2.288.136,00			6.800.000,00
Escalación de Precios	N/A								8.500.000,00
Inspección y Supervisión	N/A					1.000.000,00			19.721.987,00
<b>Costos Concurrentes</b>									
Auditoría	N/A								400.000,00
Monitoreo y Evaluación	N/A					200.000,00			600.000,00
<b>TOTAL</b>						<b>5.834.636,00</b>			<b>370.000.000,00</b>