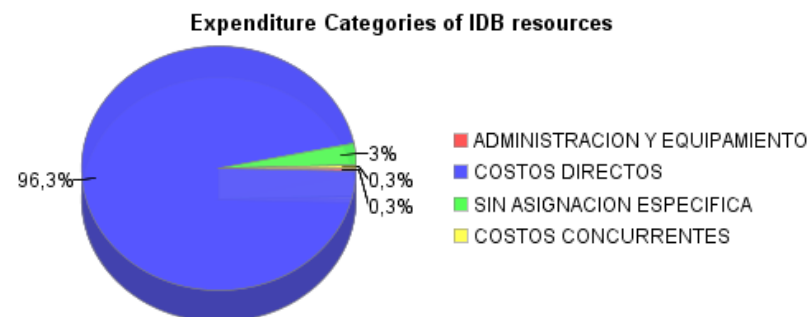
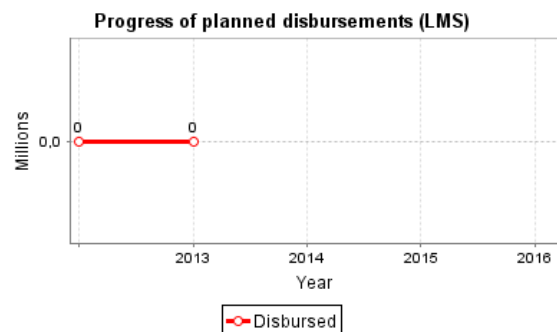
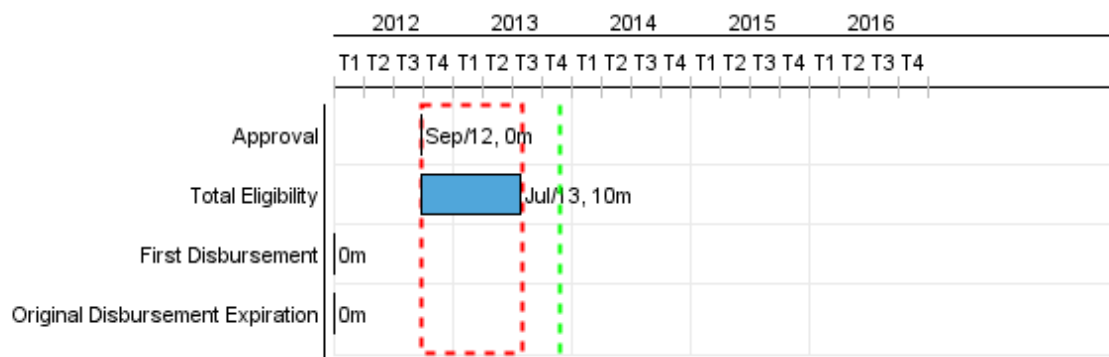


Summary Report

Basic Data	Available Funds (US\$)	Total Cost and Source
Executing Agency (EA):		
Sector: WATER AND SANITATION-SANITATION URBAN		
Loan Number(s): 2778/OC-VE	Current Approved Amount: 300.000.000,00	Original IDB: 300.000.000,00
Stage: Approved	Disbursed Amount to Date:	Current IDB: 300.000.000,00
Operation Type: INV - Investment	% Disbursed:	Pari-passu: 81,00
Related Operation(s): RG-P1478	Balance: 300.000.000,00	Co-Financing/Country: 70.000.000,00
Operation Subtype: ESP - Specific Investment Operation		Original Estimate: 370.000.000,00
		Amortization Period (months): 234

Project Environmental and Social Impact Category	Reformulation	Validation
Project Environmental and Social Impact Category: B	() Was the objective(s) of this project reformulated?	Validated by Division Chief: 01-oct-2013 Validated by Country Representative: 03-oct-2013



Accumulated Progress as of 2013



Outcomes

Outcome: Monitoreo sistematizado de la calidad de agua en la cuenca y subcuencas del RG

Indicator	Unit of Measure	Baseline	Baseline Year		2012	2013	2014	2015	2016	End of project
Monitoreo sistematizado de la calidad de agua en la cuenca y subcuencas del RG	Informes		2013	P A		2,00	2,00	2,00	2,00	8,00

Outcome: Participación del Personal de la UEPSRG en cursos de mejora y actualización profesional

Indicator	Unit of Measure	Baseline	Baseline Year		2012	2013	2014	2015	2016	End of project
Personal de la UEPSRG en cursos de mejora y actualización profesional	Personas	3,00	2013	P A			11,00	11,00	11,00	36,00

Outcome: Información a la comunidad fortalecida

Indicator	Unit of Measure	Baseline	Baseline Year		2012	2013	2014	2015	2016	End of project
Población informada y sensibilizada sobre los alcances e impactos del proyecto	%		2013	P A		20,00	50,00	70,00	80,00	80,00
Comunidades concientizadas y con actitudes favorables en los aspectos hidrosanitarios y ambientales en las zonas de intervención del Programa	Comunidades		2013	P A		8,00	16,00	16,00	8,00	48,00

Outcome: Captación de las Aguas Servidas y Residuales en el tramo del RG objeto de intervención incrementada

Indicator	Unit of Measure	Baseline	Baseline Year		2012	2013	2014	2015	2016	End of project
AS y AR interceptadas en las 12 subcuencas objeto del programa	%	20,00	2013	P A			15,00	35,00	20,00	90,00
Materia orgánica interceptada en el tramo de la cuenca del RG atendida por el programa	KgDBO5/d		2013	P A			38.500,00	69.300,00	77.000,00	77.000,00

Outcome: Nivel de vulnerabilidad de las poblaciones aledañas reducido

Indicator	Unit of Measure	Baseline	Baseline Year		2012	2013	2014	2015	2016	End of project
Viviendas afectadas por inundaciones en las áreas de intervención de programa con un período de retorno de 10 años	Viviendas	30.000,00	2010	P A						3.000,00

Outputs: Annual Physical and Financial Progress 2013

Description	Unit of Measure	Physical				Financial			
		Planned	Actual	Accumulated units	EOP units	Planned	Actual	Accumulated costs	EOP costs
Estudios y Fortalecimiento Institucional									
Proyectos de Ingeniería de detalle de obras hidrosanitarias y complementarias de las subcuencas faltantes elaborados	Proyectos				16,00				12.110.742,00
Sistema de Información Geográfico (SIG) operando	Sistema				1,00				1.200.000,00
Sistema de Instrumentación en la cuenca del RG diseñado, implementado y monitoreando	Sistema				1,00				365.000,00
Modelado del Régimen del RG operando	Modelo				1,00				1.770.001,00
Diseño de Plantas de Tratamiento de Aguas Residuales elaborado	Diseño				1,00				16.651.082,00
Cursos de Capacitación de la UEPSRG realizados	Cursos				106,00				446.100,00
Campaña institucional de promoción del proyecto diseñada	Campaña				3,00				3.900.001,00
Talleres de Capacitación y Equipamiento Comunitario y sensibilidad ambiental realizados	Talleres				866,00				1.957.074,00
Infraestructura en la cuenca del Río Guaire									
Colectores construidos y/o rehabilitados	Metros				91.535,00				32.000.000,00
Estación de Bombeo en San Pedro terminada y operando	Estación				1,00				12.809.000,00
Colectores Marginales del RG rehabilitados	Metros				4.936,00				13.809.000,00
Canales de drenaje del RG construidos y/o rehabilitados	Metros				17.738,00				27.119.000,00
Canales de drenaje de subcuencas construidos y/o rehabilitados	Metros				13.463,00				27.654.480,00
Colectores de Drenajes de Aguas de Lluvia (El Valle, Qda. Honda Maripérez y La Vega) construidos	Metros				3.537,00				21.214.000,00
Número de Presas de retención de sedimentos y mitigación de riesgos (San Pedro, Qda. Honda Maripérez, Anauco, Caroata) terminadas y operando, Estructura de captación en Caroata y rehabilitación desarenador en La Vega	Presas				19,00				111.570.725,00
Número de Obras de acondicionamiento, dotación y recuperación socio ambiental construidas	Obras				22,00				37.701.808,00
Administración y Equipamiento									
Unidad Ejecutora	N/A					2.346.500,00			11.700.000,00
Sin Asignación Específica									

PROGRESS MONITORING REPORT

VE-L1037 - Sanitation of Guaire River
2013 1º period closed in (31-Oct-2013)

Inter-American Development Bank - IDB

Office of Strategic Planning and Development Effectiveness

Last Update: 30/09/2013

Description	Unit of Measure	Physical				Financial			
		Planned	Actual	Accumulated units	EOP units	Planned	Actual	Accumulated costs	EOP costs
Imprevistos	N/A					2.288.136,00			6.800.000,00
Escalación de Precios	N/A								8.500.000,00
Inspección y Supervisión	N/A					1.000.000,00			19.721.987,00
Costos Concurrentes									
Auditoría	N/A								400.000,00
Monitoreo y Evaluación	N/A					200.000,00			600.000,00
TOTAL						5.834.636,00			370.000.000,00