



Operation Number: **PR-L1077**
Year- PMR Cycle: **Second period Jan-Dec 2014**
Last Update: **3/30/2015**
PMR Validation Stage: **Validated by Representative**

Chief of Operations validation date: **03/31/2015**
Division Chief validation date: **05/05/2015**
Country Representative validation date: **05/05/2015**

Inter-American Development Bank - IDB
Office of Strategic Planning and Development Effectiveness

Operation Profile

Basic Data

Operation name:	Citizen Security Integrated Management Program	Loan Number:	3352/OC-PR
Executing Agency (EA):	MINISTERIO DEL INTERIOR		
Team Leader:	Srur,Jorge Eduardo	Sector/Subsector:	CITIZEN SAFETY
Operation Type:	Loan Operation	Overall Stage:	Approved/Pending Eligibility
Lending Instrument:	Investment Loan	Country:	PARAGUAY
Borrower:	REPUBLICA DE PARAGUAY	Convergence related Operation(s):	

Total Cost and Source

	Original IDB	Current Active IDB	Local Counterpart	Co-Financing/Country	Total operation cost - Original Estimate
PR-L1077	\$20,000,000.00	\$20,000,000.00	\$0.00	\$0.00	\$20,000,000.00

Available Funds (US\$)

	Current IDB	Disb. Amount to Date	% Disbursed	Undisbursed Balance
PR-L1077	\$20,000,000.00	\$0.00	0.00%	\$20,000,000.00

Environmental and Social Safeguards

Main Operation	
Impacts Category:	B
Safeguard Performance Rating:	
Safeguard Performance Rating - Rationale:	

Reformulation Information


Main Operation	
Was/Were the objective(s) of this operation reformulated?	NO
Date of approval:	

Results Matrix

Impacts

Impact:	0 Disminución de los delitos violentos (robos, VIF y homicidios) en Asunción y el DC							
Observation:								
Indicators	Flags*	Unit of Measure	Baseline	Baseline Year	Means of verification	Observations	2020	EOP

0.0 Homicidios totales anuales en Asunción y DC		Tasa por 100.000 habitantes	3.66	2013	Fuente: PN/DGEEC Medio: Anuario Estadístico DGEEC.	Homicidios contabilizados en los registros administrativos de la PN. Se consideran la totalidad de los homicidios dolosos. La tasa de 2013 será recalculada cuando estén disponibles datos oficiales de la población de Asunción y DC para 2013. Se utilizó la estimación oficial de población de 2012 (Anuario 2012 DGEEC) y se le aplicó la misma variación observada entre 2011 y 2012.	P	3.27	3.27
	P(a)								
	A								
0.1 Robos totales anuales en Asunción y DC		Tasa por 100.000 habitantes	147.20	2013	Fuente: PN/DGEEC Medio: Anuario Estadístico DGEEC.	Robos contabilizados en los registros administrativos de la PN. Incluye robos de todas las categorías registradas por la PN (robo: de objeto común y agravado, de vehículo común y agravado, de motocicleta y con resultado de muerte o lesión grave). Sobre población ver indicador de impacto 1.	P	143.93	143.93
	P(a)								
	A								

0.2 Mujeres de 18 años o más víctimas de VIF en los últimos 12 meses en Asunción y DC	 P-G	Porcentaje de mujeres encuestadas	24.00	2013	Fuente: MM Medio: Encuesta de VIF.	El dato de 2013 corresponde a la Encuesta de VIF que define VIF como todo acto de violencia física o psicológica ocurrido en la familia en los últimos 12 meses. En 2019 se realizará la segunda ronda de dicha encuesta como parte del proyecto (ver producto 1.5).	P	18.24	18.24
							P(a)		
							A		

 RF - RF Indicator
  SI - Sector Indicator
  CI - Country Indicator
  PG - Pro-Gender
  PE - Pro-Ethnicity


Outcomes


Outcome:	0 Políticas públicas basadas en evidencia aumentadas									
Observation:										
Indicators	Flags*	Unit of Measure	Baseline	Baseline Year	Means of verification	Observations	2020		EOP	
0.0 Políticas Públicas basadas en evidencia finalizada y adoptada		Nº de Políticas	0.00	2013	Fuente: MI Medio: Informes del ONSCC.	La línea de bases 0. Políticas públicas en el área de seguridad ciudadana no están basadas en evidencia . Se medirá la cantidad de políticas públicas adoptadas basadas en informes del área de análisis del ONSCC.	P	2.00	2.00	
							P(a)			
							A			


Outcome:	1 Gestión de la información y de la investigación criminal mejorada									
Observation:										
Indicators	Flags*	Unit of Measure	Baseline	Baseline Year	Means of verification	Observations	2020			EOP
							P			
1.0 Homicidios cometidos en el año anterior en Asunción y DC que fueron esclarecidos en los 12 meses posteriores al hecho						Homicidios esclarecidos se definen como aquellos en que la PN ha identificado a los implicados y ha remitido el caso al Ministerio Público. Se considera la totalidad de homicidios dolosos. La línea de base está provisionalmente calculada como porcentaje de homicidios esclarecidos este año dividido por el total de los homicidios registrados este año. Este indicador será actualizado al inicio del proyecto.	P	52.80	52.80	
							P(a)			
							A			

1.1 Robos cometidos en el año anterior en Asunción y DC que fueron esclarecidos en los 12 meses posteriores al hecho						Se consider an todas las categorí as de robos (ver observación indicado r de impacto 2). La línea de base esta provisio nalmente calculad a como porcenta je de robos esclarec idos este año dividido por el total de los robos registrad os este año. Este indicado r será actualiz ado al inicio del proyecto .	P	25.75	25.75
							P(a)		
							A		
		Cities	24.10	2013	Fuente: PN/DGEE C Medio: Anuario Estadístico DGEEC				
Outcome:	2 Eficacia en la prevención del delito en cinco comisarías de alta incidencia delictiva aumentada								
Observation:									
Indicators	Flags*	Unit of Measure	Baseline	Baseline Year	Means of verification	Observations	2020		EOP
2.0 Robos anuales en las cinco comisarías intervenidas. Personas víctimas de 18 años o más						Las cinco comisarías intervenidas son: 1 y 2 de DC, y la 6, 7 y 12 de Asunción. El dato actual será recalculado al recibir el cálculo	P	294.37	294.37
							P(a)		
							A		

		Tasa por 100.000 habitantes	377.40	2013	Fuente: PN/DGEE C Medio: Pedido especial a PN y DGEEC a través de la UEP.	actualizado de la población de las comisarías y una estimación definitiva de PN del total de robos en dichas zonas (se utilizó una estimación provisoria provista por PN para los robos en 2013 y se utilizó la población estimada en base a los barrios que atiende cada comisaría, con datos del Censo 2002 a los cuales se les aplicó la variación de Asunción y DC según la ubicación de la comisaría).		
2.1 Robos anuales de vehículos en las cinco comisarías intervenidas. Personas víctimas de 18 años o más					Las cinco comisarías intervenidas son: 1 y 2 de DC, y la 6, 7 y 12 de Asunción. El dato	P	166.26	166.26
						P(a)		
						A		

		Tasa por 100.000 habitantes	191.10	2013	Fuente: PN/DGEE C Medio: Pedido especial a PN y DGEEC a través de la UEP.	actual será recalculado al recibir el cálculo actualizado de la población de las comisarías y una estimación definitiva de PN del total de robos de vehículos en dichas zonas (se utilizó una estimación provisoria provista por PN para los robos en 2013 y se utilizó la población estimada en base a los barrios que atiende cada comisaría, con datos del Censo 2002 a los cuales se les aplicó la variación de Asunción y DC según la ubicación de la comisaría a).			
2.2 Gobiernos locales beneficiados con el proyecto	 RF	Cities	0.00	2013	TBD		P	3.00	3.00
							P(a)		
							A		

Outcome:	3 Victimización de mujeres por violencia intrafamiliar reducida								
Observation:									
Indicators	Flags*	Unit of Measure	Baseline	Baseline Year	Means of verification	Observations	2020		EOP
3.0 Mujeres de 18 años y más revictimizadas por VIF en los últimos 12 meses en Asunción y DC	 P-G	% de mujeres encuestadas	19.00	2013	Fuente: MM Medio: En-cuesta de VIF.	Se entiende por “	P	16.61	16.61
						revictimizadas” a las mujeres que fueron victimizadas, más de una vez por el mismo victimario. La línea base incorpora a provisionalmente las víctimas que fueron victimizadas más de una vez en los últimos 12 meses. Esta pregunta será incluida en la encuesta a VIF 2019, y la estimación de línea de base será ajustada en base a los micro datos de la VIF 2013.	P(a)		
							A		

3.1 Proporción de las mujeres víctimas de VIF y reportaron a la policía	 P-G		%	10.00	2013	Fuente: MM Medio: Encues-ta de VIF.	Esta línea de base está en la encuesta a VIF, según la pregunta .	P	20.00	20.00
								P(a)		
								A		
Outcome:	4 Incidencia delictiva de los jóvenes participantes en los programas piloto reducida									
Observation:										

Indicators	Flags*	Unit of Measure	Baseline	Baseline Year	Means of verification	Observations	2020		EOP
							P		
4.0 Reincidencia de jóvenes de 14 a 17 años que completaron del programa de Terapia Multisistémica (MST) en los 12 meses posteriores a su egreso		% de jóvenes egresados	35.00	2013	Fuente: Ministerio de Justicia. Medio: Informes anuales solicitados por el UEP.	Se considerarán aquellos casos en los que en los siguientes 12 meses posteriores a su egreso del programa, no vuelvan a ser arrestados por la PN por cualquier tipo de delito.	P	19.95	19.95
							P(a)		
							A		

4.1 Jóvenes de 18 a 25 años que completaron el programa de mejoras de habilidades para la vida y con un empleo formal a los 12 meses de su egreso						Las autoridades reconocen "que las posibilidades laborales para individuos con antecedentes judiciales son escasas y las instituciones no intervienen en una vez que los internos abandonan la cárcel". (Diario Paraguarí, 18 enero 2011).	P	5.00	5.00
							P(a)		
							A		
		%	0.00	2013	Fuente: UEP Medio: Informe de Monitoreo del piloto de programa.				

Outputs: Annual Physical and Financial Progress

Generación de capacidades para la gestión efectiva de la información y la investigación criminal		Physical Progress		Financial Progress	
Outputs	Unit of Measure	EOP		EOP	
Sistema de recolección, análisis y distribución de información en el Observatorio instalado.	Nº de Sistemas	P	1.00	P	936,200.00
		P(a)	0.00	P(a)	0.00
		A	0.00	A	0.00
Personal capacitado, certificado, en recopilación, procesamiento, control de calidad y análisis de datos.	Nº de Personal	P	20.00	P	175,080.00
		P(a)	0.00	P(a)	0.00
		A	0.00	A	0.00
Interfaz de la Línea 137 SOS Mujer y la Intranet de la PN integradas.	Nº de Interfaces	P	1.00	P	237,939.00
		P(a)	0.00	P(a)	0.00
		A	0.00	A	0.00
Encuesta nacional de victimización implementada y analizada.	Nº de Encuestas	P	2.00	P	600,000.00
		P(a)	0.00	P(a)	0.00
		A	0.00	A	0.00
Encuesta Nacional sobre VIF implementada y analizada.	Nº de Encuestas	P	1.00	P	270,000.00
		P(a)	0.00	P(a)	0.00
		A	0.00	A	0.00
Investigadores criminales certificados en investigación científica del delito y trabajando en el LIC.	Nº de Investigadores	P	1,000.00	P	74,000.00
		P(a)	0.00	P(a)	0.00
		A	0.00	A	0.00
LIC construido.	Nº de Laboratorios	P	1.00	P	2,729,199.00
		P(a)	0.00	P(a)	0.00
		A	0.00	A	0.00
Sistema de equipos del LIC desarrollados.	Nº de Sistemas	P	1.00	P	4,503,724.00
		P(a)	0.00	P(a)	0.00
		A	0.00	A	0.00
Fortalecimiento de la eficiencia para la prevención del delito		Physical Progress		Financial Progress	
Outputs	Unit of Measure	EOP		EOP	
Agentes policiales certificados en policía comunitaria.	Nº de Policías	P	1,000.00	P	290,834.00
		P(a)	0.00	P(a)	0.00
		A	0.00	A	0.00
Manual de integridad policial desarrollado y aprobado.	Nº de Manuales	P	1.00	P	100,000.00
		P(a)	0.00	P(a)	0.00
		A	0.00	A	0.00
Comisarías Modelo restructuradas.	Nº de	P	5.00	P	5,703,457.00
		P(a)	0.00	P(a)	0.00
		A	0.00	A	0.00
Software predictivo desarrollado e instalado.	Nº de Software	P	1.00	P	350,000.00
		P(a)	0.00	P(a)	0.00
		A	0.00	A	0.00
Estudios analíticos de seguridad ciudadana realizados.	Nº de de Estudios analíticos	P	3.00	P	150,000.00
		P(a)	0.00	P(a)	0.00
		A	0.00	A	0.00
Efectivos policiales certificados en prevención y atención de la VIF.	Nº de Efectivos Policiales	P	300.00	P	54,607.00
		P(a)	0.00	P(a)	0.00
		A	0.00	A	0.00
Victimarios del Centro de Ofensores de VIF, con tratamiento concluido.	Nº de Victimarios	P	110.00	P	440,798.00
		P(a)	0.00	P(a)	0.00
		A	0.00	A	0.00

Proyectos Ganadores de la convocatoria (entre organizaciones de sociedad civil) para prevenir la VIF, implementados.	Nº de Proyectos Ganadores	P	5.00	P	120,000.00
		P(a)	0.00	P(a)	0.00
		A	0.00	A	0.00
Campañas de comunicación contra la VIF de mujeres, diseñadas e implementadas.	Nº de Campañas	P	2.00	P	160,000.00
		P(a)	0.00	P(a)	0.00
		A	0.00	A	0.00
Jóvenes de 14 a 17 años de edad participantes de la terapia MST con tratamiento concluido.	Nº de Jóvenes	P	210.00	P	1,677,100.00
		P(a)	0.00	P(a)	0.00
		A	0.00	A	0.00
Jóvenes de 18 a 25 años participantes en el programa Habilidades para la vida y empleo con currícula concluida.	Nº de Jóvenes	P	315.00	P	637,050.00
		P(a)	0.00	P(a)	0.00
		A	0.00	A	0.00

Other Cost			Cost
Administración del Programa (UEP, Auditorías, Evaluaciones e Imprevistos)	P		\$790,012.00
	P(a)		\$0.00
	A		\$0.00
Total Cost			Total Cost
	P		\$20,000,000.00
	P(a)		
	A		

Changes to the Matrix

No information related to this operation.

Please note that the Overall Stage represents the stage of the operation at the time of this report’s publication, which might not necessarily match the stage of the operation during the PMR Cycle to which the report pertains.