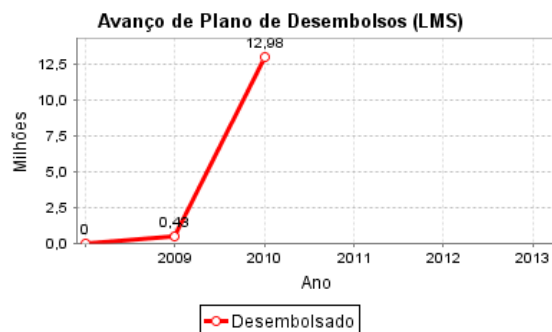
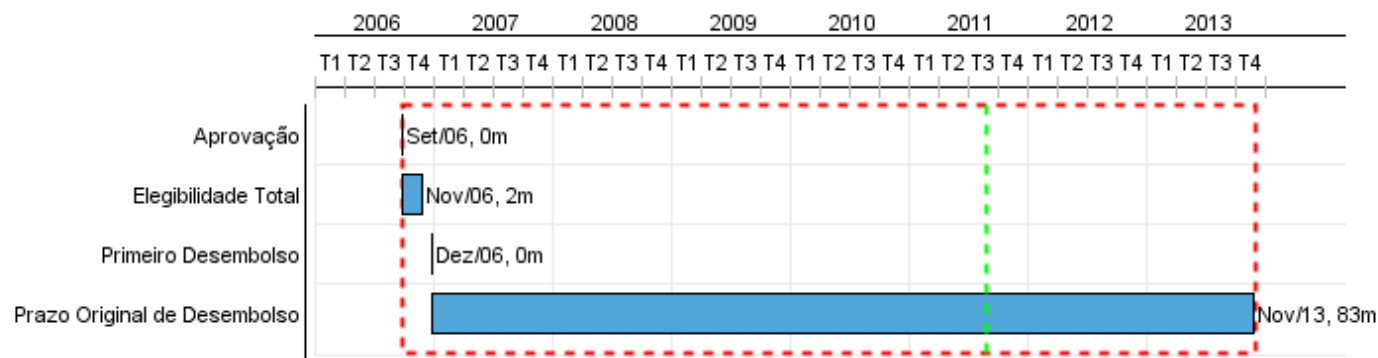


Relatório Resumido

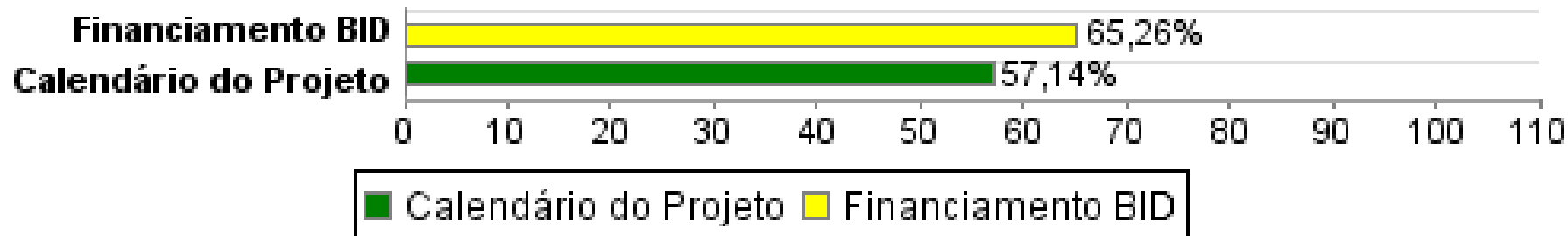
Dados Gerais		Fundos Disponíveis (US\$)		Custo Total e Fonte	
Executor:	COMISION NACIONAL DE ACTIVIDADES ESPACIALES				
Sector:	SCIENCE AND TECHNOLOGY-APPLIED RESEARCH				
Número da Operação:	1777/OC-AR	Atual:	50.000.000,00	Original BID:	50.000.000,00
Estágio:	Approved	Desembolsado:	32.630.623,75	Corrente BID:	50.000.000,00
Tipo Operação:	PDL - Performance Driven Loan	% Desembolsado:	65,26	Pari-passu:	100,00
Operação Relacionada:		Saldo:	17.369.376,25	Cofinanciamento/País:	100.000.000,00
Subtipo de Operação:	PDL - Performance Driven Loan			Original Estimado:	150.000.000,00
				Período de Amortização (meses):	150

Categoria do impacto social	Reformulação	Validação
Categoria do impacto social:	B () Os objetivos do projeto foram reformulados?	Validado pelo Chefe de Divisão: Apr 12, 2011 Validado pelo Representante do País: Apr 26, 2011



Progresso Acumulado até 2010

Progresso Acumulado



Resultados

Resultado:	Servicios espaciales y capacidad científica y tecnológica para diseñar, construir y operar satelites avanzado de observación terrestre fortalecidos.
-------------------	--

Indicador	Unidade Medida	Linha Base	Ano Linha Base		2008	2010	2011	2013	Final do Projeto
Se prueba en el espacio el SAOCOM 1 y se confirma que tiene las capacidades para cumplir con los requisitos de la misión (ISTR 1)	Porcentaje de Avance		2006	P	20,00	40,00	60,00	100,00	100,00
				A	20,00	30,00			
Se prueba en el espacio el SAOCOM 2 y se confirma que tiene las capacidades para cumplir con los requisitos de la misión (ISTR 2)	Porcentaje de avance		2006	P	20,00	40,00	50,00	100,00	100,00
				A	20,00	30,00			

Resultado:	Capacidades nacionales en el nicho tecnológico de observación terrestre fortalecidas.
-------------------	---

Indicador	Unidade Medida	Linha Base	Ano Linha Base		2008	2010	2011	2013	Final do Projeto
Aplicaciones estratégicas operativas con datos SAOCOM.	Porcentaje de avance en las aplicaciones		2006	P	20,00	40,00	60,00	100,00	100,00
				A	20,00	30,00			

Produtos: Progresso Físico e Financeiro Anual 2010

Descrição	Unidade de medida	Físico			
		Planejado	Atual	Unidades Acumuladas	Unidades FDP
Segmento satelital y terrestre					
Segmento satelital y terrestre implementado	Informes de auditoría de desempeño aprobados	1,00	1,00		5,00
Desarrollo de aplicaciones					
Desarrollo de aplicaciones	Imagenes SAR y SAOCOM entregadas	30,00	1,00		60,00
Costos indirectos					