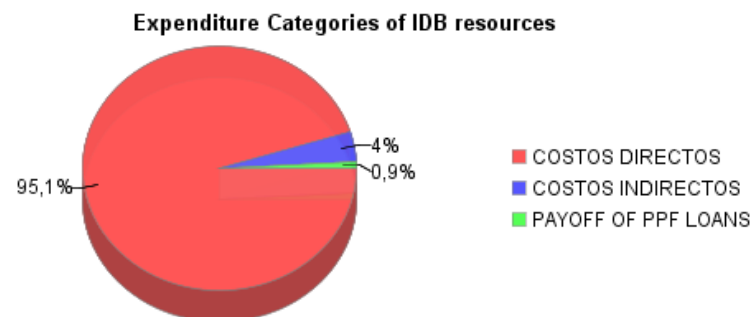
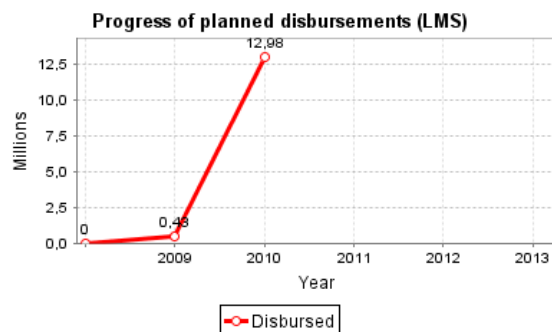
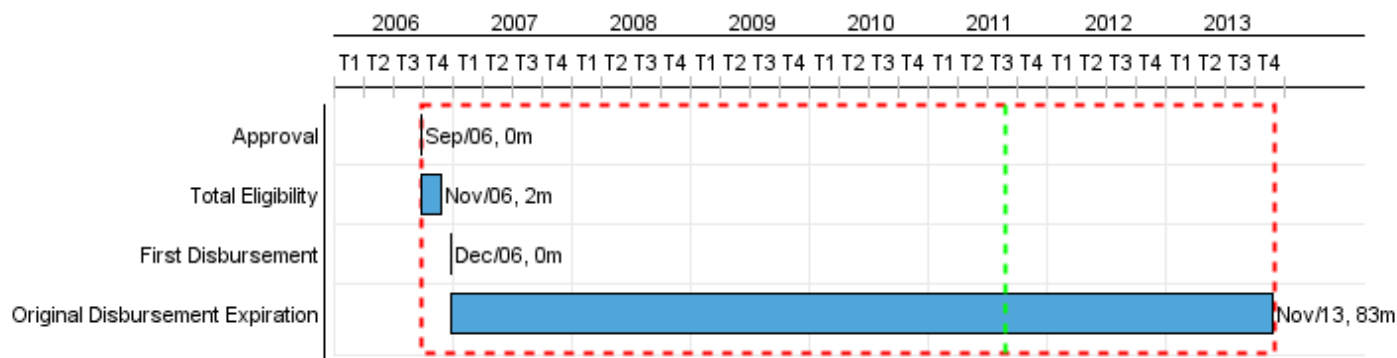


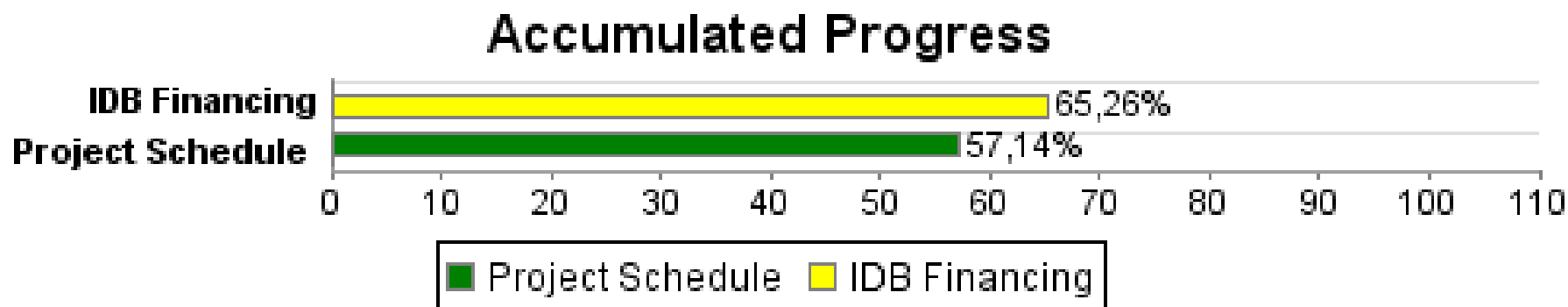
Summary Report

Basic Data		Available Funds (US\$)		Total Cost and Source	
Executing Agency (EA):	COMISION NACIONAL DE ACTIVIDADES ESPACIALES				
Sector:	SCIENCE AND TECHNOLOGY-APPLIED RESEARCH				
Loan Number(s):	1777/OC-AR	Current Approved Amount:	50.000.000,00	Original IDB:	50.000.000,00
Stage:	Approved	Disbursed Amount to Date:	32.630.623,75	Current IDB:	50.000.000,00
Operation Type:	PDL - Performance Driven Loan	% Disbursed:	65,26	Pari-passu:	100,00
Related Operation(s):		Balance:	17.369.376,25	Co-Financing/Country:	100.000.000,00
Operation Subtype:	PDL - Performance Driven Loan			Original Estimate:	150.000.000,00
				Amortization Period (months):	150

Project Environmental and Social Impact Category	Reformulation	Validation
Project Environmental and Social Impact Category: B	() Was the objective(s) of this project reformulated?	Validated by Division Chief: Apr 12, 2011 Validated by Country Representative: Apr 26, 2011



Accumulated Progress as of 2010



Outcomes

Outcome: Servicios espaciales y capacidad científica y tecnológica para diseñar, construir y operar satelites avanzado de observación terrestre fortalecidos.

Indicator	Unit of Measure	Baseline	Baseline Year		2008	2010	2011	2013	End of project
Se prueba en el espacio el SAOCOM 1 y se confirma que tiene las capacidades para cumplir con los requisitos de la misión (ISTR 1)	Porcentaje de Avance		2006	P	20,00	40,00	60,00	100,00	100,00
				A	20,00	30,00			
Se prueba en el espacio el SAOCOM 2 y se confirma que tiene las capacidades para cumplir con los requisitos de la misión (ISTR 2)	Porcentaje de avance		2006	P	20,00	40,00	50,00	100,00	100,00
				A	20,00	30,00			

Outcome: Capacidades nacionales en el nicho tecnológico de observación terrestre fortalecidas.

Indicator	Unit of Measure	Baseline	Baseline Year		2008	2010	2011	2013	End of project
Aplicaciones estratégicas operativas con datos SAOCOM.	Porcentaje de avance en las aplicaciones		2006	P	20,00	40,00	60,00	100,00	100,00
				A	20,00	30,00			

Outputs: 2010 Annual Physical and Financial Progress 2010

Description	Unit of Measure	Physical			
		Planned	Actual	Accumulated units	EOP units
Segmento satelital y terrestre					
Segmento satelital y terrestre implementado	Informes de auditoría de desempeño aprobados	1,00	1,00		5,00
Desarrollo de aplicaciones					
Desarrollo de aplicaciones	Imagenes SAR y SAOCOM entregadas	30,00	1,00		60,00
Costos indirectos					