









Results Matrix

Outcomes

Outcome:	1 Conocimiento de las barreras y posibles soluciones para aumentar la participacion del sector privado en proyectos verdes en LAC generado										
Indicators	Flags*	Unit of Measure	Baseline	Baseline Year	Means of verification		2022	2023	2024	2025	EOP
1.1 Informe final integrado sobre barreras y/o fallas de mercado que limitan la participación del sector privado en		No.	0.00	2022	Reporte final integrado y entregado a los países que presentaron las propuestas	P	0.00	0.00	0.00	1.00	1.00
						P(a)	0.00	0.00	0.00	1.00	1.00
						A					

CRF Indicator

Outputs: Annual Physical and Financial Progress

1 Transición Energética						Physical Progress					Financial Progress					Theme	Fund	Flags		
Outputs	Output Description	Unit of Measure	Baseline	Baseline Year	Means of verification	2022	2023	2024	2025	EOP	2022	2023	2024	2025	EOP					
1.1 Climate study completed	Estudio para identificar nuevos modelos/segmentos de negocio en descarbonización	Studies (#)	0	2022	Generated technical study	P	0	0	1	0	1	P	0	0	175000	100000	275000	Sustainable Energy and Climate Change	W2F	
						P(a)	0	0	1	0	1	P(a)	0	0	175000	100000	275000			
						A						A								
2 Economía Circular						Physical Progress					Financial Progress					Theme	Fund	Flags		
Outputs	Output Description	Unit of Measure	Baseline	Baseline Year	Means of verification	2022	2023	2024	2025	EOP	2022	2023	2024	2025	EOP					
2.1 Climate study completed	Estudio de barreras para la participación del sector privado en actividades de Economía Circular de residuos	Studies (#)	0	2022	Generated technical study	P	0	0	1	0	1	P	0	0	175000	100000	275000	Sustainable Energy and Climate Change	W2F	
						P(a)	0	0	1	0	1	P(a)	0	0	175000	100000	275000			
						A						A								
3 Soluciones basadas en la naturaleza con énfasis en adaptación y resiliencia climatica						Physical Progress					Financial Progress					Theme	Fund	Flags		
Outputs	Output Description	Unit of Measure	Baseline	Baseline Year	Means of verification	2022	2023	2024	2025	EOP	2022	2023	2024	2025	EOP					
3.1 Climate study completed	Identificacion de barreras financieras, tecnologicas y de mercado para la participacion del sector privado en el ecosistema economico	Studies (#)	0	2022	Generated technical study	P	0	0	1	0	1	P	0	0	175000	100000	275000	Biodiversity and Ecosystem Conservation	W2F	
						P(a)	0	0	1	0	1	P(a)	0	0	175000	100000	275000			
						A						A								
4 Transición Justa						Physical Progress					Financial Progress					Theme	Fund	Flags		
Outputs	Output Description	Unit of Measure	Baseline	Baseline Year	Means of verification	2022	2023	2024	2025	EOP	2022	2023	2024	2025	EOP					
4.1 Climate study completed	Identificación de barreras y fallas de mercado para la particion del sector privado en el ecosistema economico	Studies (#)	0	2022	Generated technical study	P	0	0	1	0	1	P	0	0	175000	100000	275000	Sustainable Energy and Climate Change	W2F	
						P(a)	0	0	1	0	1	P(a)		0	175000	100000	275000			
						A						A								
5 Disseminación del conocimiento						Physical Progress					Financial Progress					Theme	Fund	Flags		
Outputs	Output Description	Unit of Measure	Baseline	Baseline Year	Means of verification	2022	2023	2024	2025	EOP	2022	2023	2024	2025	EOP					
5.1 Workshops organized	Taller de cierre - Presentación de resultados de los estudios por componente	Workshops (#)	0	2022	List of participants in the workshop	P	0	0	0	1	1	P	0	0	0	20000	20000	Sustainable Energy and Climate Change	W2F	
						P(a)	0	0	0	1	1	P(a)	0	0	0	20000	20000			
						A						A								
5.2 Annual reports published	Publicacion final que integra todos los reportes de cada componente	Reports (#)	0	2022	Final report published	P	0	0	0	1	1	P	0	0	0	55000	55000	Sustainable Energy and Climate Change	W2F	
						P(a)	0	0	0	1	1	P(a)	0	0	0	55000	55000			
						A						A								

Other Cost
Consultor de apoyo para la cooperación técnica

	2022	2023	2024	2025	Cost
P	\$0.00	\$25,000.00	\$25,000.00	\$25,000.00	\$75,000.00
P(a)	\$0.00	\$25,000.00	\$25,000.00	\$25,000.00	\$75,000.00
A					

Total Cost

	2022	2023	2024	2025	Total Cost
P		\$25,000.00	\$725,000.00	\$500,000.00	\$1,250,000.00
P(a)		\$25,000.00	\$725,000.00	\$500,000.00	\$1,250,000.00
A					

CRF Indicator

Standard Output Indicator