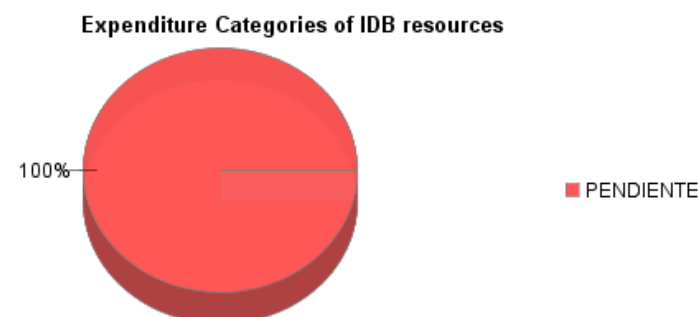
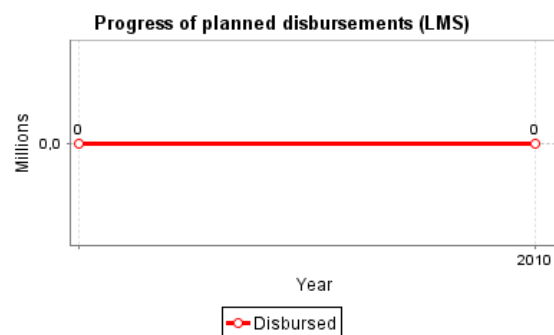
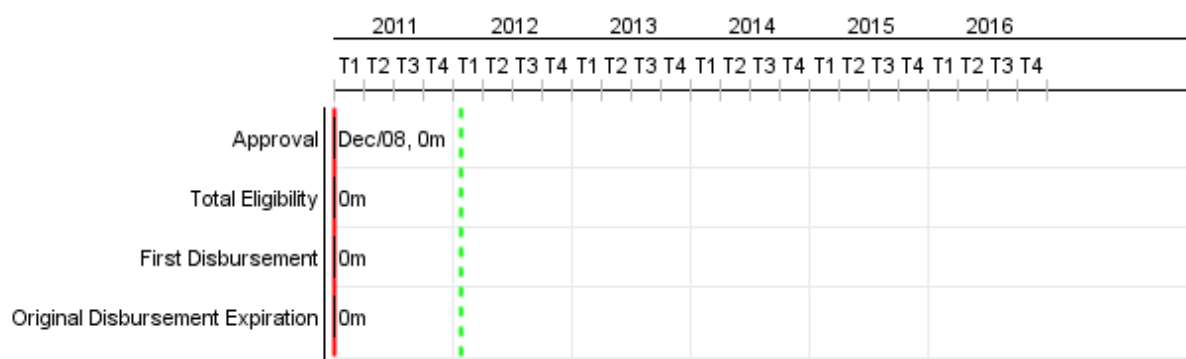


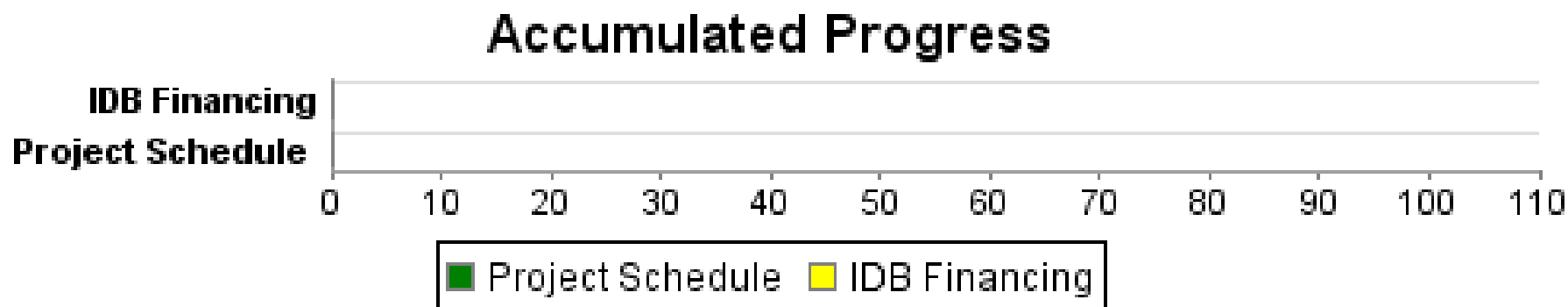
Summary Report

Basic Data		Available Funds (US\$)		Total Cost and Source	
Executing Agency (EA):	MINISTERIO DE OBRAS PUBLICAS Y TRANSPORTE				
Sector:	TRANSPORTATION-RURAL ROADS				
Loan Number(s):	2098/OC-CR	Current Approved Amount:	60.000.000,00	Original IDB:	60.000.000,00
Stage:	Approved	Disbursed Amount to Date:		Current IDB:	60.000.000,00
Operation Type:	INV - Investment	% Disbursed:		Pari-passu:	80,00
Related Operation(s):	CR-L1022, CR-X1007	Balance:	60.000.000,00	Co-Financing/Country:	15.000.000,00
Operation Subtype:	CLP - Project Using a CCLIP (Conditional Credit Line Investment Projects)			Original Estimate:	75.000.000,00
				Amortization Period (months):	

Project Environmental and Social Impact Category	Reformulation	Validation
Project Environmental and Social Impact Category: B	() Was the objective(s) of this project reformulated?	Validated by Division Chief: Sep 23, 2011 Validated by Country Representative: Nov 7, 2011



Accumulated Progress as of 2011



Outcomes

Outcome:	Tiempo de no transitabilidad en los caminos de la RVC intervenida disminuido
Suppositions:	Los gobiernos locales presentan propuestas de proyecto para la mejora de caminos cantonales

Indicator	Unit of Measure	Baseline	Baseline Year		2012	2013	2014	2015	2016	End of project
Disminución promedio del tiempo de no transitabilidad en las vías de la RVC intervenidas	%		2010	P	6,00	12,00	16,00	18,00	20,00	80,00
				A						

Outcome:	Tiempo de viaje en los caminos de la RVC intervenida reducido
Suppositions:	Las condiciones mejoradas de las vías inciden en un menor tiempo de viaje de los usuarios

Indicator	Unit of Measure	Baseline	Baseline Year		2012	2013	2014	2015	2016	End of project
Tiempo de viaje medio en un recorrido de 15 km en una vía de la RVC intervenida	min	40,00	2010	P					32,00	32,00
				A						

Outcome:	Tránsito en las vías de la RVC intervenida aumentado
Suppositions:	Las mejores condiciones de las vías generan mayor cantidad de viajes

Indicator	Unit of Measure	Baseline	Baseline Year		2012	2013	2014	2015	2016	End of project
Aumento del volumen de tránsito en las vías intervenidas	%		2010	P	6,00	12,00	16,00	18,00	20,00	20,00
				A						

Outputs: Annual Physical and Financial Progress 2011

Description	Unit of Measure	Physical				Financial			
		Planned	Actual	Accumulated units	EOP units	Planned	Actual	Accumulated costs	EOP costs
Ingeniería									
Estudios de ingeniería para la Red Vial Cantonal (RVC) elaborados.	km				500,00				2.400.000,00
Apoyo a las capacidades e instrumentos de gestión									
Planes de inversión Vial Participativos realizados	Planes				90,00				
Profesionales de las Unidades Técnicas de Gestión Municipal capacitados en los temas técnicos, ambientales, sociales, financiero y de adquisición del Programa	Profesionales				180,00				7.850.000,00
Unidades de Gestión Ambiental y Social (UGAS) implementadas o fortalecidas	unidades				90,00				
Manuales de rehabilitación de caminos actualizados	Manuales				90,00				
Obras civiles									
Caminos rehabilitados	km				500,00				53.250.000,00
Caminos conservados	km				1.300,00				3.000.000,00
Piloto de mantenimiento ejecutado	km				150,00				750.000,00
Otros (Administración)									
TOTAL									67.250.000,00