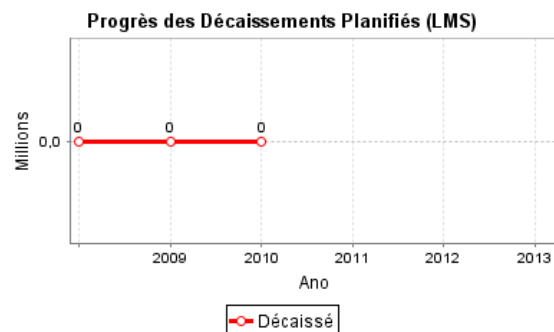
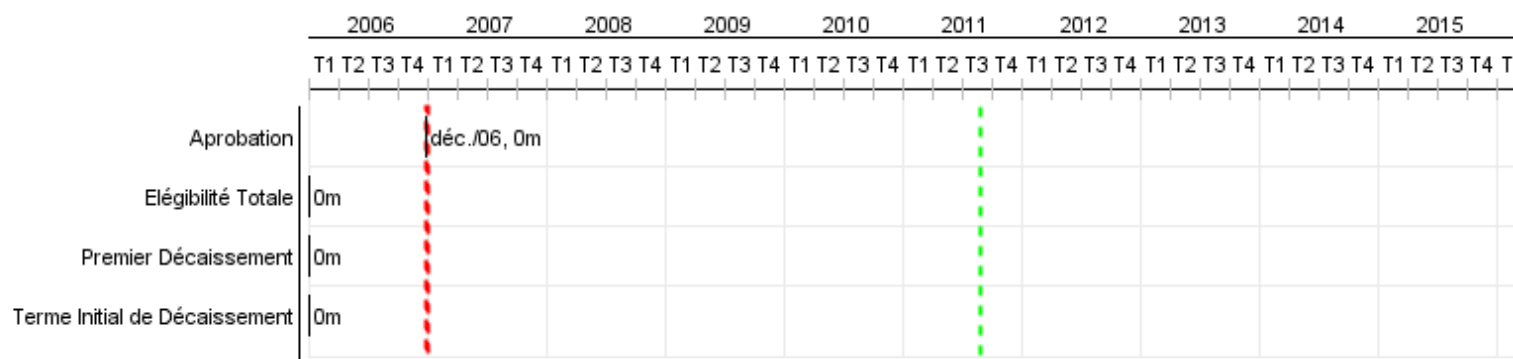


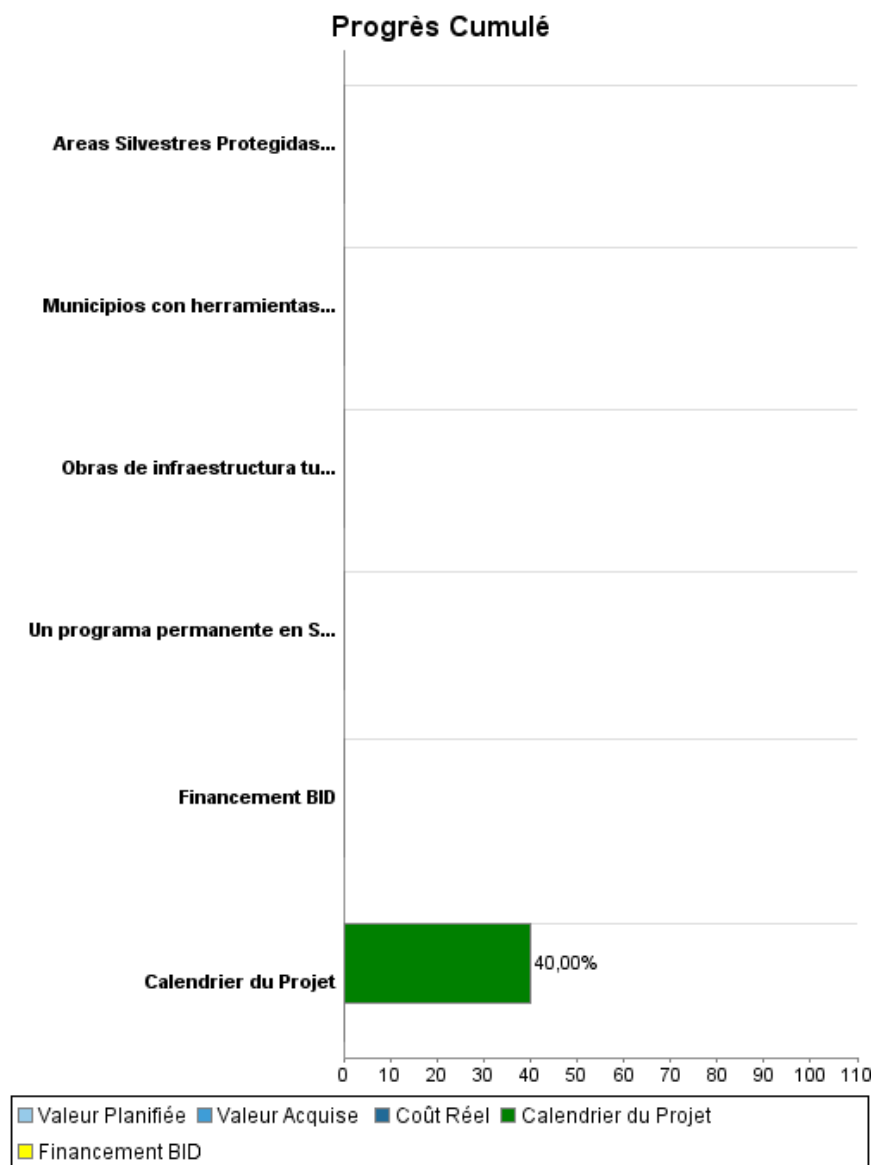
Rapport Résumé

Données Générales		Fonds Disponibles (US\$)		Coût Total et Source de Financement	
Agence d' Exécution (EA):	MINISTERIO DE AMBIENTE Y ENERGIA				
Secteur:	ENVIRONMENT AND NATURAL DISASTERS-ENVIRONMENTAL PROGRAMS				
Numéro(s) de Prêt(s):	1824/OC-CR	Montant Courant Approuvé:	19.000.000,00	Initial BID:	19.000.000,00
Étape:	Approved	Montant Décaissé à ce Jour:		Courant BID:	19.000.000,00
Type d' Opération:	INV - Investissement	% Décaissé:		Pari Passu:	
Opération(s) Connexe(s):	CR-T1021	Solde:	19.000.000,00	Cofinancement/Pays:	5.000.000,00
Sous-Type de l'Opération:	ESP - Specific Investment Operation			Estimation Initiale:	24.000.000,00
				Période d'Amortissement (mois):	

Catégorie d'Impact Environnemental et Social du Projet	Reformulation	Validation	
Catégorie d'Impact Environnemental et Social du Projet: B	() Les objectifs du projet ont-ils été reformulés?	Validé par le Chef de Division:	Apr 14, 2011
		Validé par le Représentant:	Apr 20, 2011



Progrès Cumulé à 2010



Résultats

Résultat:	El turismo en las Áreas Silvestres Protegidas estatales de Costa Rica consolidado de manera sostenible.
Observações:	Por ser una operación aprobada por el Banco en el 2006, no se preparó el Plan de Ejecución del Proyecto y no se propusieron avances anuales en los indicadores a nivel de propósito. La preparación del PEP se realizará cuando la operación entre en vigencia.

Indicateur	Unité de Mesure	Ligne de Base	Année Ligne de Base		Fin du Projet
Ingresos provenientes del turismo en las áreas del Programa incrementados.	US\$			P A	0,00
MIPYMES en el sector turismo en el área de influencia del Programa incrementadas.	MIPYMES		2010	P A	20,00
Visitación a las 10 Áreas Silvestres Protegidas del Programa incrementada.	Visitantes por año	1.074.493,00	2009	P A	1.181.942,00

Produites: Progrès Physique et Financier Annuel 2010

Description	Unité de Mesure	Physique				Financier			
		Planifié	Réel	Unités Cumulées	Unités FDP	Planifié	Réel	Coûts Cumulées	Coûts FDP
I. Inversiones para el desarrollo turístico sostenible									
Obras de infraestructura turística desarrolladas o rehabilitadas.	Obras				80,00				16.244.000,00
II. Fortalecimiento de la planificación y gestión sostenible del turismo									
Areas Silvestres Protegidas (ASP) con sistemas de monitoreo de resultados e impactos del Programa diseñados y puestos en funcionamiento.	ASP				6,00				1.680.000,00
Municipios con herramientas de ordenamiento de tierras y gestión aplicadas	Municipios				10,00				
III. Fortalecimiento Institucional del SINAC									
Un programa permanente en SINAC responsable de turismo consolidado y capacitado en el tema.	Programa				1,00				1.606.500,00
IV. Administración, gastos financieros e imprevistos.									
TOTAL									19.530.500,00