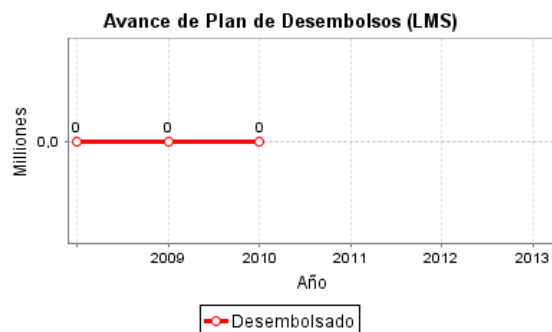
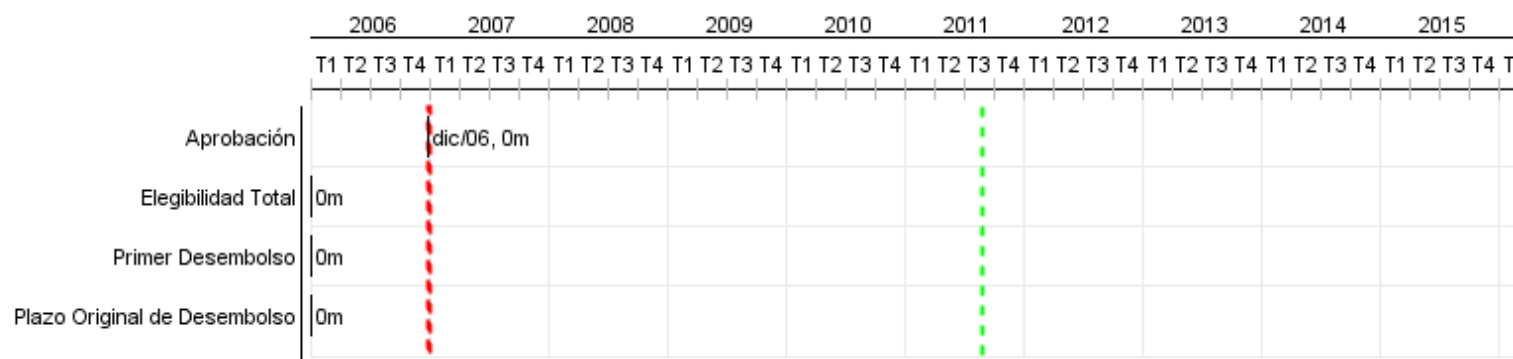


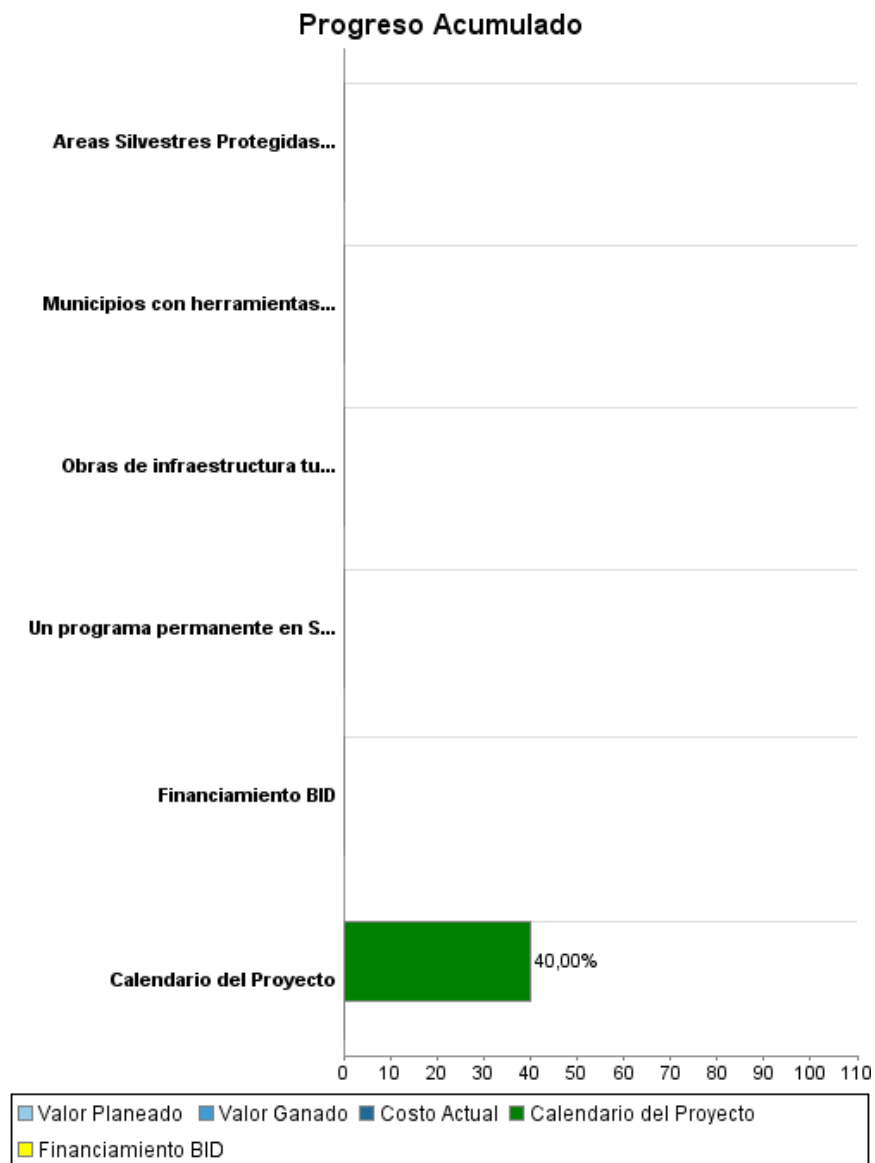
Informe Resumido

Datos Básicos del Proyecto		Fondos Disponibles (US\$)	Costo total y Fuente
Agencia Ejecutora (AE):	MINISTERIO DE AMBIENTE Y ENERGIA		
Sector:	ENVIRONMENT AND NATURAL DISASTERS-ENVIRONMENTAL PROGRAMS		
Número(s) de Préstamo:	1824/OC-CR	Monto Aprobado Actual: 19.000.000,00	BID Original: 19.000.000,00
Etapas:	Approved	Monto Desembolsado a la fecha:	Actual BID: 19.000.000,00
Tipo de Operación:	INV - Inversión	% Desembolsado:	Pari-passu:
Operación(es) Relacionada(s):	CR-T1021	Saldo: 19.000.000,00	Co-financiamiento/País: 5.000.000,00
Subtipo de Operación:	ESP - Inversión Específica		Estimado Original: 24.000.000,00
			Período de Amortización (meses):

Categoría de Impacto Ambiental y Social del Proyecto	Reformulación	Validación
Categoría de Impacto Ambiental y Social del Proyecto: B	() ¿El objetivo (s) del proyecto fue reformulado?	Validado por el Jefe de División: Apr 14, 2011 Validado por Representante de País: Apr 20, 2011



Progreso Acumulado al 2010



Resultados

Resultado:	El turismo en las Áreas Silvestres Protegidas estatales de Costa Rica consolidado de manera sostenible.
Observaciones:	Por ser una operación aprobada por el Banco en el 2006, no se preparó el Plan de Ejecución del Proyecto y no se propusieron avances anuales en los indicadores a nivel de propósito. La preparación del PEP se realizará cuando la operación entre en vigencia.

Indicador	Unidad de Medida	Línea de base	Año Línea de base		Fin de Proyecto
Ingresos provenientes del turismo en las áreas del Programa incrementados.	US\$			P A	0,00
MIPYMES en el sector turismo en el área de influencia del Programa incrementadas.	MIPYMES		2010	P A	20,00
Visitación a las 10 Áreas Silvestres Protegidas del Programa incrementada.	Visitantes por año	1.074.493,00	2009	P A	1.181.942,00

Productos: Progreso Físico y Financiero Anual 2010

Descripción	Unidad de medida	Físico				Financiero			
		Planeado	Actual	Unidades Acumuladas	Unidades FDP	Planeado	Actual	Costos Acumulados	Costos FDP
I. Inversiones para el desarrollo turístico sostenible									
Obras de infraestructura turística desarrolladas o rehabilitadas.	Obras				80,00				16.244.000,00
II. Fortalecimiento de la planificación y gestión sostenible del turismo									
Áreas Silvestres Protegidas (ASP) con sistemas de monitoreo de resultados e impactos del Programa diseñados y puestos en funcionamiento.	ASP				6,00				1.680.000,00
Municipios con herramientas de ordenamiento de tierras y gestión aplicadas	Municipios				10,00				
III. Fortalecimiento Institucional del SINAC									
Un programa permanente en SINAC responsable de turismo consolidado y capacitado en el tema.	Programa				1,00				1.606.500,00
IV. Administración, gastos financieros e imprevistos.									
TOTAL									19.530.500,00