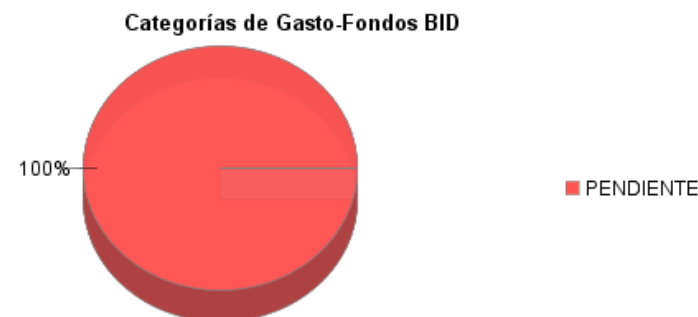
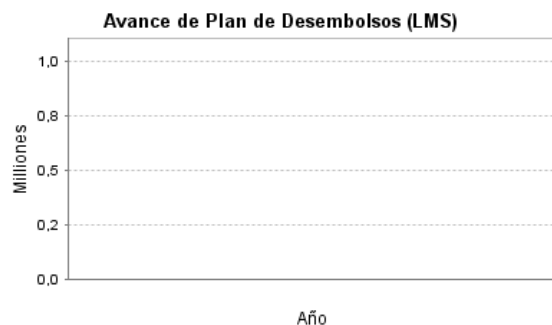
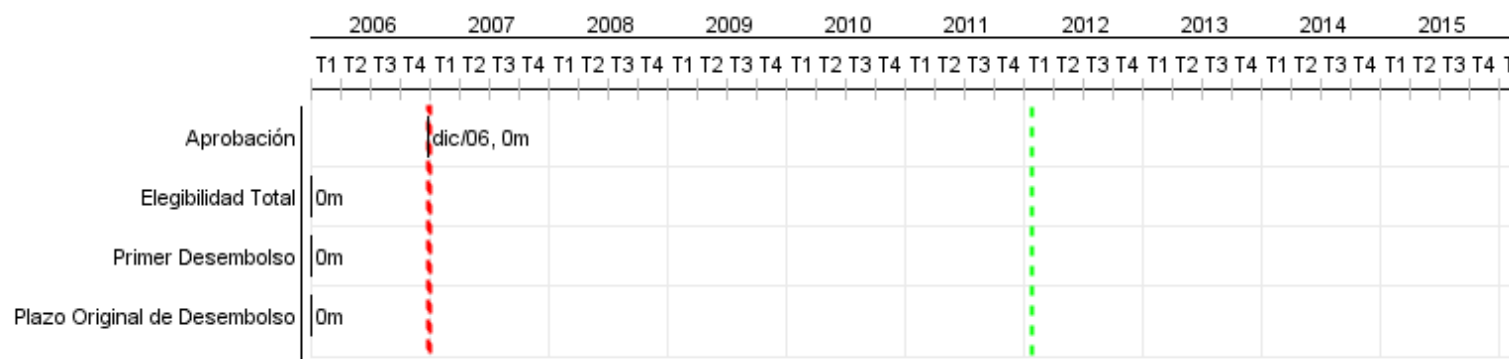


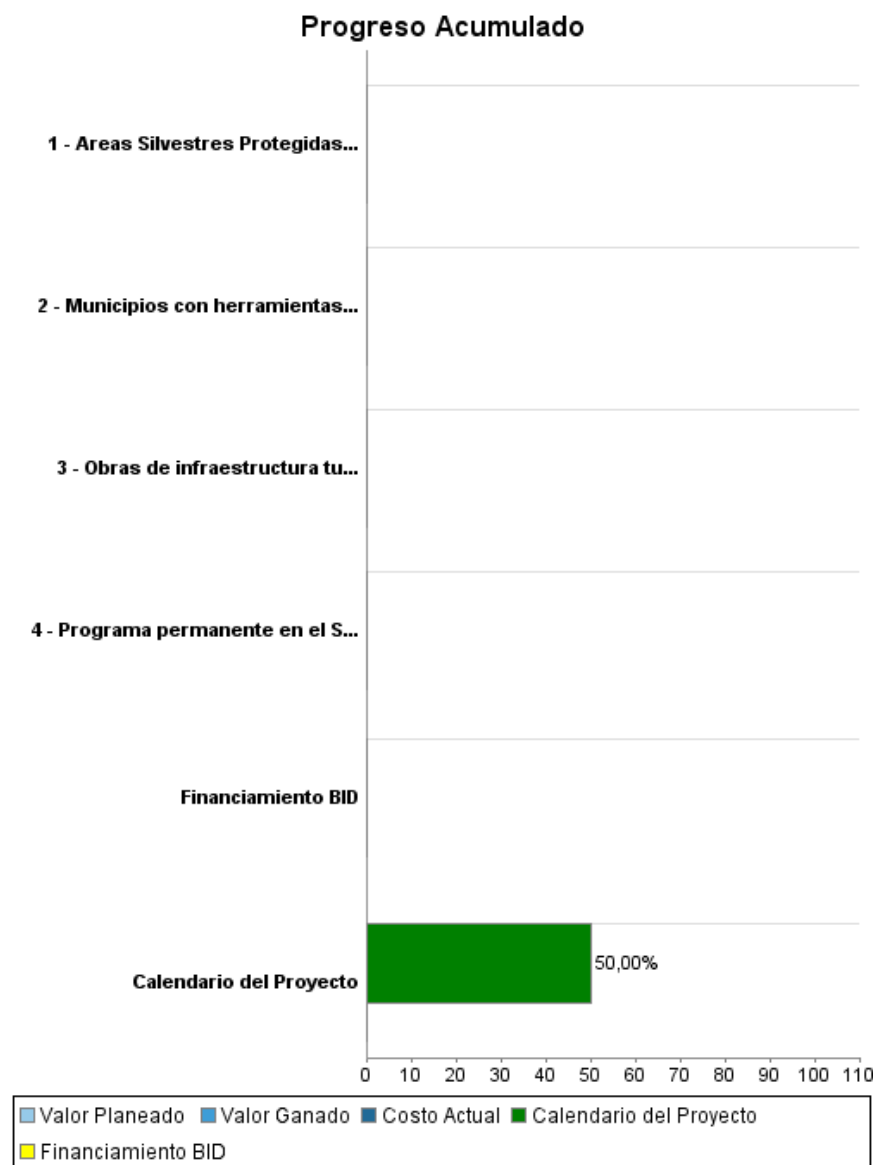
Informe Resumido

Datos Básicos del Proyecto		Fondos Disponibles (US\$)		Costo total y Fuente	
Agencia Ejecutora (AE):	MINISTERIO DE AMBIENTE Y ENERGIA				
Sector:	ENVIRONMENT AND NATURAL DISASTERS-ENVIRONMENTAL PROGRAMS				
Número(s) de Préstamo:	1824/OC-CR	Monto Aprobado Actual:	19.000.000,00	BID Original:	19.000.000,00
Etapas:	Approved	Monto Desembolsado a la fecha:		Actual BID:	19.000.000,00
Tipo de Operación:	INV - Inversión	% Desembolsado:		Pari-passu:	80,00
Operación(es) Relacionada(s):	CR-T1021	Saldo:	19.000.000,00	Co-financiamiento/País:	5.000.000,00
Subtipo de Operación:	ESP - Inversión Específica			Estimado Original:	24.000.000,00
				Período de Amortización (meses):	

Categoría de Impacto Ambiental y Social del Proyecto	Reformulación	Validación
Categoría de Impacto Ambiental y Social del Proyecto: C(R)	() ¿El objetivo (s) del proyecto fue reformulado?	Validado por el Jefe de División: Sep 29, 2011 Validado por Representante de País: Nov 7, 2011



Progreso Acumulado al 2011



Resultados

Resultado:	El turismo en las Áreas Silvestres Protegidas estatales de Costa Rica consolidado de manera sostenible.
Observaciones:	Por ser una operación aprobada por el Banco en el 2006, no se preparó el Plan de Ejecución del Proyecto y no se propusieron avances anuales en los indicadores a nivel de propósito. La preparación del PEP se en lo que resta del año para poder iniciar la ejecución de la operación una vez que entre en vigencia y se cumplan las condiciones previas.

Indicador	Unidad de Medida	Línea de base	Año Línea de base		Fin de Proyecto
Ingresos provenientes del turismo en las áreas del Programa.	US\$			P A	0,00
MIPYMES en el sector turismo en el área de influencia del Programa.	MIPYMES		2010	P A	20,00
Visitación a las 10 Áreas Silvestres Protegidas del Programa.	Visitantes por año	1.074.493,00	2009	P A	1.181.942,00

Productos: Progreso Físico y Financiero Anual 2011

Descripción	Unidad de medida	Físico				Financiero			
		Planeado	Actual	Unidades Acumuladas	Unidades FDP	Planeado	Actual	Costos Acumulados	Costos FDP
I. Inversiones para el desarrollo turístico sostenible									
Obras de infraestructura turística desarrolladas o rehabilitadas.	Obras				80,00				16.244.000,00
II. Fortalecimiento de la planificación y gestión sostenible del turismo									
Áreas Silvestres Protegidas (ASP) con sistemas de monitoreo de resultados e impactos del Programa diseñados y puestos en funcionamiento.	ASP				6,00				1.680.000,00
Municipios con herramientas de ordenamiento de tierras y gestión aplicadas	Municipios				10,00				
III. Fortalecimiento Institucional del SINAC									
Programa permanente en el Sistema Nacional de Áreas de Conservación (SINAC) responsable de turismo consolidado y capacitado en el tema.	Programa				1,00				1.741.000,00
IV. Administración, gastos financieros e imprevistos.									
TOTAL									19.665.000,00